



# Stadtgemeinde Bleiburg

10. Oktober Platz 1, 9150 Bleiburg

## Voranschlag für das Finanzjahr **2025**

Bezirk	Völkermarkt
Gemeindekennziffer	20801
Fläche	6.969,00 ha
Einwohneranzahl	4.008

**Voranschlag 2025**  
**Ergebnisvoranschlag VA Gesamthaushalt - interne Vergütungen enthalten**

<b>Ebene</b>	<b>Code</b>	<b>Mittelverwendungs- und -aufbringungsgruppe (1.Ebene)</b>	<b>VA 2025</b>	<b>VA 2024</b>	<b>RA 2023</b>
1	211	Erträge aus der operativen Verwaltungstätigkeit	8.032.600,00	8.279.900,00	8.742.168,53
1	212	Erträge aus Transfers	3.964.800,00	5.128.800,00	4.372.226,04
1	213	Finanzerträge	1.700,00	1.600,00	5.730,60
<b>SU</b>	<b>21</b>	<b>Summe Erträge</b>	<b>11.999.100,00</b>	<b>13.410.300,00</b>	<b>13.120.125,17</b>
1	221	Personalaufwand	2.236.800,00	2.219.200,00	1.897.574,21
1	222	Sachaufwand	5.500.300,00	6.618.900,00	7.388.365,07
1	223	Transferaufwand	4.732.700,00	5.353.200,00	4.355.791,69
1	224	Finanzaufwand	35.000,00	54.200,00	39.567,16
<b>SU</b>	<b>22</b>	<b>Summe Aufwendungen</b>	<b>12.504.800,00</b>	<b>14.245.500,00</b>	<b>13.681.298,13</b>
<b>SA0</b>	<b>SA0</b>	<b>Saldo (0) Nettoergebnis (21-22)</b>	<b>-505.700,00</b>	<b>-835.200,00</b>	<b>-561.172,96</b>
1	230	Entnahmen von Haushaltsrücklagen	161.400,00	688.200,00	165.922,28
1	240	Zuweisungen an Haushaltsrücklagen	0,00	118.600,00	489.839,34
<b>SA01</b>	<b>SA01</b>	<b>Saldo (01) Haushaltsrücklagen (230-240)</b>	<b>161.400,00</b>	<b>569.600,00</b>	<b>-323.917,06</b>
<b>SA00</b>	<b>SA00</b>	<b>Saldo (00) Nettoergebnis nach Haushaltsrücklagen (SA0+SA01)</b>	<b>-344.300,00</b>	<b>-265.600,00</b>	<b>-885.090,02</b>

## Voranschlag 2025

### Finanzierungsvoranschlag VA Gesamthaushalt - interne Vergütungen enthalten

Ebene	Code	Mittelverwendungs- und -aufbringungsgruppe (1.Ebene)	VA 2025	VA 2024	RA 2023
1	311	Einzahlungen aus operativer Verwaltungstätigkeit	8.025.500,00	8.231.200,00	8.334.867,60
1	312	Einzahlungen aus Transfers	2.317.000,00	3.031.600,00	2.191.100,59
1	313	Einzahlungen aus Finanzerträgen	1.700,00	1.600,00	5.730,60
<b>SU</b>	<b>31</b>	<b>Summe Einzahlungen operative Gebarung</b>	<b>10.344.200,00</b>	<b>11.264.400,00</b>	<b>10.531.698,79</b>
1	321	Auszahlungen aus Personalaufwand	2.236.800,00	2.217.400,00	1.880.719,96
1	322	Auszahlungen aus Sachaufwand	3.384.500,00	4.037.100,00	4.568.588,51
1	323	Auszahlungen aus Transfers	4.718.700,00	5.021.800,00	4.240.927,04
1	324	Auszahlungen aus Finanzaufwand	35.000,00	54.200,00	37.707,21
<b>SU</b>	<b>32</b>	<b>Summe Auszahlungen operative Gebarung</b>	<b>10.375.000,00</b>	<b>11.330.500,00</b>	<b>10.727.942,72</b>
<b>SA1</b>	<b>SA1</b>	<b>Saldo (1) Geldfluss aus der operativen Gebarung (31-32)</b>	<b>-30.800,00</b>	<b>-66.100,00</b>	<b>-196.243,93</b>
1	331	Einzahlungen aus der Investitionstätigkeit	0,00	41.300,00	287.999,91
1	332	Einz. a.d. Rückzahlung von Darlehen u. gewähr. Vorschüssen	292.600,00	434.200,00	340.562,66
1	333	Einzahlungen aus Kapitaltransfers	63.500,00	762.600,00	496.079,92
<b>SU</b>	<b>33</b>	<b>Summe Einzahlungen investive Gebarung</b>	<b>356.100,00</b>	<b>1.238.100,00</b>	<b>1.124.642,49</b>
1	341	Auszahlungen aus der Investitionstätigkeit	192.900,00	1.279.600,00	505.919,61
1	342	Ausz. a.d. Gewährung von Darlehen sowie gewähr. Vorschüssen	291.600,00	570.000,00	559.342,33
1	343	Auszahlungen aus Kapitaltransfers	14.000,00	331.400,00	116.898,33
<b>SU</b>	<b>34</b>	<b>Summe Auszahlungen investive Gebarung</b>	<b>498.500,00</b>	<b>2.181.000,00</b>	<b>1.182.160,27</b>
<b>SA2</b>	<b>SA2</b>	<b>Saldo (2) Geldfluss aus der investiven Gebarung (33-34)</b>	<b>-142.400,00</b>	<b>-942.900,00</b>	<b>-57.517,78</b>
<b>SA3</b>	<b>SA3</b>	<b>Saldo (3) Nettofinanzierungssaldo (SA1+SA2)</b>	<b>-173.200,00</b>	<b>-1.009.000,00</b>	<b>-253.761,71</b>

**Voranschlag 2025**  
**Finanzierungsvoranschlag VA Gesamthaushalt - interne Vergütungen enthalten**

<b>Ebene</b>	<b>Code</b>	<b>Mittelverwendungs- und -aufbringungsgruppe (1.Ebene)</b>	<b>VA 2025</b>	<b>VA 2024</b>	<b>RA 2023</b>
1	351	Einzahlungen aus der Aufnahme von Finanzschulden	6.700,00	21.600,00	6.301,91
1	353	Einz. infolge Kapitaltausch b. derivat. Fin.instr. m.Grundg.	0,00	0,00	0,00
1	355	Einzahlungen aus dem Abgang von Finanzinstrumenten	0,00	0,00	0,00
<b>SU</b>	<b>35</b>	<b>Summe Einzahlungen aus der Finanzierungstätigkeit</b>	<b>6.700,00</b>	<b>21.600,00</b>	<b>6.301,91</b>
1	361	Auszahlungen aus der Tilgung von Finanzschulden	194.200,00	178.400,00	210.410,96
1	363	Ausz. infolge Kapitaltausch b. derivat. Fin.instr. m.Grundg.	0,00	0,00	0,00
1	365	Auszahlungen für den Erwerb von Finanzinstrumenten	0,00	0,00	0,00
<b>SU</b>	<b>36</b>	<b>Summe Auszahlungen aus der Finanzierungstätigkeit</b>	<b>194.200,00</b>	<b>178.400,00</b>	<b>210.410,96</b>
<b>SA4</b>	<b>SA4</b>	<b>Saldo (4) Geldfluss aus der Finanzierungstätigkeit (35-36)</b>	<b>-187.500,00</b>	<b>-156.800,00</b>	<b>-204.109,05</b>
<b>SA5</b>	<b>SA5</b>	<b>Saldo (5) Geldfluss aus VA-wirksamer Gebarung (SA3+SA4)</b>	<b>-360.700,00</b>	<b>-1.165.800,00</b>	<b>-457.870,76</b>
1	370	Einzahlungen aus operativer Gebarung für investive Vorhaben	0,00	0,00	208.997,28
1	380	Auszahlungen aus operativer Gebarung für investive Vorhaben	0,00	0,00	208.997,28
<b>SA51</b>	<b>SA51</b>	<b>Saldo Geldfluss aus operativer Gebarung für invest. Vorhaben</b>	<b>0,00</b>	<b>0,00</b>	<b>0,00</b>

**Voranschlag 2025****Ergebnisvoranschlag VA Bereichsbudget 0 / Vertretungskörper und allgemeine Verwaltung - interne Vergütungen enthalten**

<b>Ebene</b>	<b>Code</b>	<b>Mittelverwendungs- und -aufbringungsgruppe (1. &amp; 2.Ebene)</b>	<b>VA 2025</b>	<b>VA 2024</b>	<b>RA 2023</b>
2	2114	Erträge aus Leistungen	214.200,00	194.100,00	188.238,68
2	2115	Erträge aus Besitz und wirtschaftlicher Tätigkeit	3.500,00	4.200,00	1.098,96
2	2116	Erträge aus Veräußerung und sonstige Erträge	21.800,00	24.900,00	44.484,27
1	211	Erträge aus der operativen Verwaltungstätigkeit	239.500,00	223.200,00	233.821,91
2	2121	Transferertrag von Trägern des öffentlichen Rechts	65.000,00	56.200,00	4.269,72
2	2123	Transferertrag von Unternehmen (mit Finanzunternehmen)	0,00	62.400,00	4.812,85
2	2127	Nicht finanzierungswirksamer Transferertrag	16.000,00	16.000,00	12.574,77
1	212	Erträge aus Transfers	81.000,00	134.600,00	21.657,34
1	213	Finanzerträge	0,00	0,00	0,00
<b>SU</b>	<b>21</b>	<b>Summe Erträge</b>	<b>320.500,00</b>	<b>357.800,00</b>	<b>255.479,25</b>
2	2211	Personalaufwand (Bezüge, Nebengeb., Mehrleistungen)	711.800,00	687.800,00	537.879,30
2	2212	Gesetzlicher und freiwilliger Sozialaufwand	178.900,00	177.200,00	165.192,70
2	2213	Sonstiger Personalaufwand	13.100,00	12.700,00	10.608,15
2	2214	Nicht finanzierungswirksamer Personalaufwand	0,00	1.800,00	3.991,61
1	221	Personalaufwand	903.800,00	879.500,00	717.671,76
2	2221	Gebrauchs- und Verbrauchsgüter, Handelswaren	10.100,00	10.500,00	9.236,96
2	2222	Verwaltungs- und Betriebsaufwand	67.800,00	71.300,00	57.490,38
2	2223	Leasing- und Mietaufwand	10.600,00	9.900,00	9.981,55
2	2224	Instandhaltung	79.300,00	76.300,00	74.351,53
2	2225	Sonstiger Sachaufwand	370.500,00	373.200,00	340.620,01
2	2226	Nicht finanzierungswirksamer Sachaufwand	40.000,00	40.000,00	33.835,38
1	222	Sachaufwand	578.300,00	581.200,00	525.515,81
2	2231	Transferaufwand an Träger des öffentlichen Rechts	385.800,00	366.000,00	322.072,31
1	223	Transferaufwand	385.800,00	366.000,00	322.072,31
2	2241	Aufwendungen für Zinsen	500,00	500,00	302,25

**Voranschlag 2025****Ergebnisvoranschlag VA Bereichsbudget 0 / Vertretungskörper und allgemeine Verwaltung - interne Vergütungen enthalten**

<b>Ebene</b>	<b>Code</b>	<b>Mittelverwendungs- und -aufbringungsgruppe (1. &amp; 2.Ebene)</b>	<b>VA 2025</b>	<b>VA 2024</b>	<b>RA 2023</b>
1	224	Finanzaufwand	500,00	500,00	302,25
<b>SU</b>	<b>22</b>	<b>Summe Aufwendungen</b>	<b>1.868.400,00</b>	<b>1.827.200,00</b>	<b>1.565.562,13</b>
<b>SA0</b>	<b>SA0</b>	<b>Saldo (0) Nettoergebnis (21-22)</b>	<b>-1.547.900,00</b>	<b>-1.469.400,00</b>	<b>-1.310.082,88</b>
2	2301	Entnahmen von Haushaltsrücklagen	0,00	4.500,00	7.700,00
1	230	Entnahmen von Haushaltsrücklagen	0,00	4.500,00	7.700,00
1	240	Zuweisungen an Haushaltsrücklagen	0,00	0,00	0,00
<b>SA01</b>	<b>SA01</b>	<b>Saldo (01) Haushaltsrücklagen (230-240)</b>	<b>0,00</b>	<b>4.500,00</b>	<b>7.700,00</b>
<b>SA00</b>	<b>SA00</b>	<b>Saldo (00) Nettoergebnis nach Haushaltsrücklagen (SA0+SA01)</b>	<b>-1.547.900,00</b>	<b>-1.464.900,00</b>	<b>-1.302.382,88</b>

**Voranschlag 2025****Finanzierungsvoranschlag VA Bereichsbudget 0 / Vertretungskörper und allgemeine Verwaltung - interne Vergütungen enthalten**

<b>Ebene</b>	<b>Code</b>	<b>Mittelverwendungs- und -aufbringungsgruppe (1. &amp; 2.Ebene)</b>	<b>VA 2025</b>	<b>VA 2024</b>	<b>RA 2023</b>
2	3114	Einzahlungen aus Leistungen	214.200,00	194.100,00	188.178,73
2	3115	Einzahlungen aus Besitz und wirtschaftlicher Tätigkeit	3.500,00	4.200,00	2.723,53
2	3116	Einzahlungen aus Veräußerung von GWG und sonst. Einzahlungen	21.800,00	24.900,00	28.364,13
1	311	Einzahlungen aus operativer Verwaltungstätigkeit	239.500,00	223.200,00	219.266,39
2	3121	Transferzahlungen von Trägern des öffentlichen Rechts	65.000,00	56.200,00	3.296,25
2	3123	Transferzahlungen von Unternehmen (inkl. Finanzunternehmen)	0,00	62.400,00	3.609,63
1	312	Einzahlungen aus Transfers	65.000,00	118.600,00	6.905,88
1	313	Einzahlungen aus Finanzerträgen	0,00	0,00	0,00
<b>SU</b>	<b>31</b>	<b>Summe Einzahlungen operative Gebarung</b>	<b>304.500,00</b>	<b>341.800,00</b>	<b>226.172,27</b>
2	3211	Ausz. für Personalaufw. Bezüge, Nebengeb., Mehrleist.vergüt.	711.800,00	687.800,00	537.879,30
2	3212	Auszahlungen für gesetzliche und freiw. Sozialaufwendungen	178.900,00	177.200,00	165.192,70
2	3213	Auszahlungen aus sonstigem Personalaufwand	13.100,00	12.700,00	10.608,15
1	321	Auszahlungen aus Personalaufwand	903.800,00	877.700,00	713.680,15
2	3221	Auszahlungen für Gebrauchs- u. Verbrauchsgüter, Handelswaren	10.100,00	10.500,00	9.205,29
2	3222	Auszahlungen für Verwaltungs- und Betriebsaufwand	67.800,00	71.300,00	59.877,76
2	3223	Auszahlungen für Leasing- und Mietaufwand	10.600,00	9.900,00	9.134,40
2	3224	Auszahlungen für Instandhaltung	79.300,00	76.300,00	75.476,40
2	3225	Sonstige Auszahlungen aus Sachaufwand	370.500,00	373.200,00	339.146,34
1	322	Auszahlungen aus Sachaufwand	538.300,00	541.200,00	492.840,19
2	3231	Transferzahlungen an Träger des öffentlichen Rechts	385.800,00	366.000,00	322.072,31
1	323	Auszahlungen aus Transfers	385.800,00	366.000,00	322.072,31
2	3241	Auszahlungen für Zinsen	500,00	500,00	302,25
1	324	Auszahlungen aus Finanzaufwand	500,00	500,00	302,25
<b>SU</b>	<b>32</b>	<b>Summe Auszahlungen operative Gebarung</b>	<b>1.828.400,00</b>	<b>1.785.400,00</b>	<b>1.528.894,90</b>

**Voranschlag 2025****Finanzierungsvoranschlag VA Bereichsbudget 0 / Vertretungskörper und allgemeine Verwaltung - interne Vergütungen enthalten**

<b>Ebene</b>	<b>Code</b>	<b>Mittelverwendungs- und -aufbringungsgruppe (1. &amp; 2.Ebene)</b>	<b>VA 2025</b>	<b>VA 2024</b>	<b>RA 2023</b>
<b>SA1</b>	<b>SA1</b>	<b>Saldo (1) Geldfluss aus der operativen Gebarung (31-32)</b>	<b>-1.523.900,00</b>	<b>-1.443.600,00</b>	<b>-1.302.722,63</b>
1	331	Einzahlungen aus der Investitionstätigkeit	0,00	0,00	0,00
2	3325	Einzahlungen aus Vorschüssen und Anzahlungen	1.000,00	1.000,00	969,12
1	332	Einz. a.d. Rückzahlung von Darlehen u. gewähr. Vorschüssen	1.000,00	1.000,00	969,12
2	3331	Kapitaltransferzahlungen von Trägern des öffentlichen Rechts	48.500,00	0,00	104.800,00
1	333	Einzahlungen aus Kapitaltransfers	48.500,00	0,00	104.800,00
<b>SU</b>	<b>33</b>	<b>Summe Einzahlungen investive Gebarung</b>	<b>49.500,00</b>	<b>1.000,00</b>	<b>105.769,12</b>
2	3413	Auszahlungen für den Erwerb von Gebäuden und Bauten	0,00	0,00	28.877,44
2	3415	Ausz. f.d. Erwerb von Amts-, Betriebs- u.Geschäftsausstatt.	81.800,00	31.600,00	66.630,43
1	341	Auszahlungen aus der Investitionstätigkeit	81.800,00	31.600,00	95.507,87
1	342	Ausz. a.d. Gewährung von Darlehen sowie gewähr. Vorschüssen	0,00	0,00	0,00
1	343	Auszahlungen aus Kapitaltransfers	0,00	0,00	0,00
<b>SU</b>	<b>34</b>	<b>Summe Auszahlungen investive Gebarung</b>	<b>81.800,00</b>	<b>31.600,00</b>	<b>95.507,87</b>
<b>SA2</b>	<b>SA2</b>	<b>Saldo (2) Geldfluss aus der investiven Gebarung (33-34)</b>	<b>-32.300,00</b>	<b>-30.600,00</b>	<b>10.261,25</b>
<b>SA3</b>	<b>SA3</b>	<b>Saldo (3) Nettofinanzierungssaldo (SA1+SA2)</b>	<b>-1.556.200,00</b>	<b>-1.474.200,00</b>	<b>-1.292.461,38</b>
1	351	Einzahlungen aus der Aufnahme von Finanzschulden	0,00	0,00	0,00
1	353	Einz. infolge Kapitaltausch b. derivat. Fin.instr. m.Grundg.	0,00	0,00	0,00
1	355	Einzahlungen aus dem Abgang von Finanzinstrumenten	0,00	0,00	0,00
<b>SU</b>	<b>35</b>	<b>Summe Einzahlungen aus der Finanzierungstätigkeit</b>	<b>0,00</b>	<b>0,00</b>	<b>0,00</b>
2	3611	Ausz. aus empf. Darl. von öffentl. Körpersch. u. Rechtsträg.	23.200,00	23.100,00	23.230,44
1	361	Auszahlungen aus der Tilgung von Finanzschulden	23.200,00	23.100,00	23.230,44



**Voranschlag 2025****Finanzierungsvoranschlag VA Bereichsbudget 0 / Vertretungskörper und allgemeine Verwaltung - interne Vergütungen enthalten**

<b>Ebene</b>	<b>Code</b>	<b>Mittelverwendungs- und -aufbringungsgruppe (1. &amp; 2.Ebene)</b>	<b>VA 2025</b>	<b>VA 2024</b>	<b>RA 2023</b>
1	363	Ausz. infolge Kapitaltausch b. derivat. Fin.instr. m.Grundg.	0,00	0,00	0,00
1	365	Auszahlungen für den Erwerb von Finanzinstrumenten	0,00	0,00	0,00
<b>SU</b>	<b>36</b>	<b>Summe Auszahlungen aus der Finanzierungstätigkeit</b>	<b>23.200,00</b>	<b>23.100,00</b>	<b>23.230,44</b>
<b>SA4</b>	<b>SA4</b>	<b>Saldo (4) Geldfluss aus der Finanzierungstätigkeit (35-36)</b>	<b>-23.200,00</b>	<b>-23.100,00</b>	<b>-23.230,44</b>
<b>SA5</b>	<b>SA5</b>	<b>Saldo (5) Geldfluss aus VA-wirksamer Gebarung (SA3+SA4)</b>	<b>-1.579.400,00</b>	<b>-1.497.300,00</b>	<b>-1.315.691,82</b>

**Voranschlag 2025****Ergebnisvoranschlag VA Bereichsbudget 1 / Öffentliche Ordnung und Sicherheit - interne Vergütungen enthalten**

<b>Ebene</b>	<b>Code</b>	<b>Mittelverwendungs- und -aufbringungsgruppe (1. &amp; 2.Ebene)</b>	<b>VA 2025</b>	<b>VA 2024</b>	<b>RA 2023</b>
2	2114	Erträge aus Leistungen	0,00	0,00	512,00
2	2116	Erträge aus Veräußerung und sonstige Erträge	9.100,00	46.500,00	22.153,71
1	211	Erträge aus der operativen Verwaltungstätigkeit	9.100,00	46.500,00	22.665,71
2	2121	Transferertrag von Trägern des öffentlichen Rechts	180.200,00	335.000,00	54.351,20
2	2123	Transferertrag von Unternehmen (mit Finanzunternehmen)	0,00	2.900,00	0,00
2	2127	Nicht finanzierungswirksamer Transferertrag	113.700,00	113.600,00	90.949,14
1	212	Erträge aus Transfers	293.900,00	451.500,00	145.300,34
1	213	Finanzerträge	0,00	0,00	0,00
<b>SU</b>	<b>21</b>	<b>Summe Erträge</b>	<b>303.000,00</b>	<b>498.000,00</b>	<b>167.966,05</b>
1	221	Personalaufwand	0,00	0,00	0,00
2	2221	Gebrauchs- und Verbrauchsgüter, Handelswaren	35.400,00	38.000,00	69.586,88
2	2222	Verwaltungs- und Betriebsaufwand	62.700,00	67.700,00	56.406,24
2	2224	Instandhaltung	22.700,00	91.100,00	62.626,09
2	2225	Sonstiger Sachaufwand	78.400,00	83.100,00	116.899,95
2	2226	Nicht finanzierungswirksamer Sachaufwand	162.700,00	173.700,00	146.005,49
1	222	Sachaufwand	361.900,00	453.600,00	451.524,65
2	2231	Transferaufwand an Träger des öffentlichen Rechts	1.500,00	1.500,00	1.442,35
2	2234	Transferaufwand an Haushalte und Org. ohne Erwerbscharakter	2.300,00	2.900,00	3.957,60
1	223	Transferaufwand	3.800,00	4.400,00	5.399,95
2	2241	Aufwendungen für Zinsen	1.400,00	1.700,00	2.026,80
1	224	Finanzaufwand	1.400,00	1.700,00	2.026,80
<b>SU</b>	<b>22</b>	<b>Summe Aufwendungen</b>	<b>367.100,00</b>	<b>459.700,00</b>	<b>458.951,40</b>
<b>SA0</b>	<b>SA0</b>	<b>Saldo (0) Nettoergebnis (21-22)</b>	<b>-64.100,00</b>	<b>38.300,00</b>	<b>-290.985,35</b>
2	2301	Entnahmen von Haushaltsrücklagen	0,00	106.100,00	9.636,06

**Voranschlag 2025****Ergebnisvoranschlag VA Bereichsbudget 1 / Öffentliche Ordnung und Sicherheit - interne Vergütungen enthalten**

<b>Ebene</b>	<b>Code</b>	<b>Mittelverwendungs- und -aufbringungsgruppe (1. &amp; 2.Ebene)</b>	<b>VA 2025</b>	<b>VA 2024</b>	<b>RA 2023</b>
1	230	Entnahmen von Haushaltsrücklagen	0,00	106.100,00	9.636,06
2	2401	Zuweisungen an Haushaltsrücklagen	0,00	0,00	6.270,31
1	240	Zuweisungen an Haushaltsrücklagen	0,00	0,00	6.270,31
<b>SA01</b>	<b>SA01</b>	<b>Saldo (01) Haushaltsrücklagen (230-240)</b>	<b>0,00</b>	<b>106.100,00</b>	<b>3.365,75</b>
<b>SA00</b>	<b>SA00</b>	<b>Saldo (00) Nettoergebnis nach Haushaltsrücklagen (SA0+SA01)</b>	<b>-64.100,00</b>	<b>144.400,00</b>	<b>-287.619,60</b>

**Voranschlag 2025****Finanzierungsvoranschlag VA Bereichsbudget 1 / Öffentliche Ordnung und Sicherheit - interne Vergütungen enthalten**

<b>Ebene</b>	<b>Code</b>	<b>Mittelverwendungs- und -aufbringungsgruppe (1. &amp; 2.Ebene)</b>	<b>VA 2025</b>	<b>VA 2024</b>	<b>RA 2023</b>
2	3114	Einzahlungen aus Leistungen	0,00	0,00	512,00
2	3116	Einzahlungen aus Veräußerung von GWG und sonst. Einzahlungen	9.100,00	19.100,00	20.595,71
1	311	Einzahlungen aus operativer Verwaltungstätigkeit	9.100,00	19.100,00	21.107,71
2	3121	Transferzahlungen von Trägern des öffentlichen Rechts	180.200,00	335.000,00	54.351,20
2	3123	Transferzahlungen von Unternehmen (inkl. Finanzunternehmen)	0,00	2.900,00	0,00
1	312	Einzahlungen aus Transfers	180.200,00	337.900,00	54.351,20
1	313	Einzahlungen aus Finanzerträgen	0,00	0,00	0,00
<b>SU</b>	<b>31</b>	<b>Summe Einzahlungen operative Gebarung</b>	<b>189.300,00</b>	<b>357.000,00</b>	<b>75.458,91</b>
1	321	Auszahlungen aus Personalaufwand	0,00	0,00	0,00
2	3221	Auszahlungen für Gebrauchs- u. Verbrauchsgüter, Handelswaren	35.400,00	38.000,00	69.811,43
2	3222	Auszahlungen für Verwaltungs- und Betriebsaufwand	62.700,00	67.700,00	56.938,87
2	3224	Auszahlungen für Instandhaltung	22.700,00	91.100,00	62.307,00
2	3225	Sonstige Auszahlungen aus Sachaufwand	78.400,00	83.100,00	116.101,31
1	322	Auszahlungen aus Sachaufwand	199.200,00	279.900,00	305.158,61
2	3231	Transferzahlungen an Träger des öffentlichen Rechts	1.500,00	1.500,00	1.442,35
2	3234	Transferzahl. an Haushalte und Org. ohne Erwerbscharakter	2.300,00	2.900,00	3.957,60
1	323	Auszahlungen aus Transfers	3.800,00	4.400,00	5.399,95
2	3241	Auszahlungen für Zinsen	1.400,00	1.700,00	2.026,80
1	324	Auszahlungen aus Finanzaufwand	1.400,00	1.700,00	2.026,80
<b>SU</b>	<b>32</b>	<b>Summe Auszahlungen operative Gebarung</b>	<b>204.400,00</b>	<b>286.000,00</b>	<b>312.585,36</b>
<b>SA1</b>	<b>SA1</b>	<b>Saldo (1) Geldfluss aus der operativen Gebarung (31-32)</b>	<b>-15.100,00</b>	<b>71.000,00</b>	<b>-237.126,45</b>
2	3314	Einz. a.d Veräuß. von techn. Anlagen, Fahrzeuge u. Maschinen	0,00	27.400,00	0,00
1	331	Einzahlungen aus der Investitionstätigkeit	0,00	27.400,00	0,00

**Voranschlag 2025****Finanzierungsvoranschlag VA Bereichsbudget 1 / Öffentliche Ordnung und Sicherheit - interne Vergütungen enthalten**

<b>Ebene</b>	<b>Code</b>	<b>Mittelverwendungs- und -aufbringungsgruppe (1. &amp; 2.Ebene)</b>	<b>VA 2025</b>	<b>VA 2024</b>	<b>RA 2023</b>
1	332	Einz. a.d. Rückzahlung von Darlehen u. gewähr. Vorschüssen	0,00	0,00	0,00
2	3331	Kapitaltransferzahlungen von Trägern des öffentlichen Rechts	0,00	424.600,00	205.259,81
2	3333	Kapitaltransferzahlungen von Unternehmen	0,00	2.500,00	0,00
2	3334	Kapitaltransferzahl. von Haush. und Org. o. Erwerbscharakter	0,00	56.600,00	5.000,00
1	333	Einzahlungen aus Kapitaltransfers	0,00	483.700,00	210.259,81
<b>SU</b>	<b>33</b>	<b>Summe Einzahlungen investive Gebarung</b>	<b>0,00</b>	<b>511.100,00</b>	<b>210.259,81</b>
2	3413	Auszahlungen für den Erwerb von Gebäuden und Bauten	0,00	100.000,00	0,00
2	3414	Ausz. f.d. Erwerb von techn. Anlagen, Fahrzeuge u. Maschinen	0,00	607.000,00	172.140,98
2	3415	Ausz. f.d. Erwerb von Amts-, Betriebs- u. Geschäftsausstatt.	0,00	9.700,00	5.405,59
1	341	Auszahlungen aus der Investitionstätigkeit	0,00	716.700,00	177.546,57
1	342	Ausz. a.d. Gewährung von Darlehen sowie gewähr. Vorschüssen	0,00	0,00	0,00
1	343	Auszahlungen aus Kapitaltransfers	0,00	0,00	0,00
<b>SU</b>	<b>34</b>	<b>Summe Auszahlungen investive Gebarung</b>	<b>0,00</b>	<b>716.700,00</b>	<b>177.546,57</b>
<b>SA2</b>	<b>SA2</b>	<b>Saldo (2) Geldfluss aus der investiven Gebarung (33-34)</b>	<b>0,00</b>	<b>-205.600,00</b>	<b>32.713,24</b>
<b>SA3</b>	<b>SA3</b>	<b>Saldo (3) Nettofinanzierungssaldo (SA1+SA2)</b>	<b>-15.100,00</b>	<b>-134.600,00</b>	<b>-204.413,21</b>
1	351	Einzahlungen aus der Aufnahme von Finanzschulden	0,00	0,00	0,00
1	353	Einz. infolge Kapitaltausch b. derivat. Fin.instr. m.Grundg.	0,00	0,00	0,00
1	355	Einzahlungen aus dem Abgang von Finanzinstrumenten	0,00	0,00	0,00
<b>SU</b>	<b>35</b>	<b>Summe Einzahlungen aus der Finanzierungstätigkeit</b>	<b>0,00</b>	<b>0,00</b>	<b>0,00</b>
2	3611	Ausz. aus empf. Darl. von öffentl. Körpersch. u. Rechtsträg.	108.800,00	88.600,00	24.931,49
1	361	Auszahlungen aus der Tilgung von Finanzschulden	108.800,00	88.600,00	24.931,49
1	363	Ausz. infolge Kapitaltausch b. derivat. Fin.instr. m.Grundg.	0,00	0,00	0,00

**Voranschlag 2025****Finanzierungsvoranschlag VA Bereichsbudget 1 / Öffentliche Ordnung und Sicherheit - interne Vergütungen enthalten**

<b>Ebene</b>	<b>Code</b>	<b>Mittelverwendungs- und -aufbringungsgruppe (1. &amp; 2.Ebene)</b>	<b>VA 2025</b>	<b>VA 2024</b>	<b>RA 2023</b>
1	365	Auszahlungen für den Erwerb von Finanzinstrumenten	0,00	0,00	0,00
<b>SU</b>	<b>36</b>	<b>Summe Auszahlungen aus der Finanzierungstätigkeit</b>	<b>108.800,00</b>	<b>88.600,00</b>	<b>24.931,49</b>
<b>SA4</b>	<b>SA4</b>	<b>Saldo (4) Geldfluss aus der Finanzierungstätigkeit (35-36)</b>	<b>-108.800,00</b>	<b>-88.600,00</b>	<b>-24.931,49</b>
<b>SA5</b>	<b>SA5</b>	<b>Saldo (5) Geldfluss aus VA-wirksamer Gebarung (SA3+SA4)</b>	<b>-123.900,00</b>	<b>-223.200,00</b>	<b>-229.344,70</b>
2	3701	Einzahlungen aus operativer Gebarung für investive Vorhaben	0,00	0,00	9.935,31
1	370	Einzahlungen aus operativer Gebarung für investive Vorhaben	0,00	0,00	9.935,31
2	3801	Auszahlungen aus operativer Gebarung für investive Vorhaben	0,00	0,00	9.935,31
1	380	Auszahlungen aus operativer Gebarung für investive Vorhaben	0,00	0,00	9.935,31
<b>SA51</b>	<b>SA51</b>	<b>Saldo Geldfluss aus operativer Gebarung für invest. Vorhaben</b>	<b>0,00</b>	<b>0,00</b>	<b>0,00</b>

**Voranschlag 2025****Ergebnisvoranschlag VA Bereichsbudget 2 / Unterricht, Erziehung, Sport und Wissenschaft - interne Vergütungen enthalten**

<b>Ebene</b>	<b>Code</b>	<b>Mittelverwendungs- und -aufbringungsgruppe (1. &amp; 2.Ebene)</b>	<b>VA 2025</b>	<b>VA 2024</b>	<b>RA 2023</b>
2	2114	Erträge aus Leistungen	62.300,00	58.200,00	96.796,16
2	2116	Erträge aus Veräußerung und sonstige Erträge	5.000,00	4.000,00	311.896,38
2	2117	Nicht finanzierungswirksame operative Erträge	0,00	0,00	237,94
1	211	Erträge aus der operativen Verwaltungstätigkeit	67.300,00	62.200,00	408.930,48
2	2121	Transferertrag von Trägern des öffentlichen Rechts	646.000,00	530.800,00	342.431,80
2	2127	Nicht finanzierungswirksamer Transferertrag	65.600,00	65.000,00	267.114,68
1	212	Erträge aus Transfers	711.600,00	595.800,00	609.546,48
1	213	Finanzerträge	0,00	0,00	0,00
<b>SU</b>	<b>21</b>	<b>Summe Erträge</b>	<b>778.900,00</b>	<b>658.000,00</b>	<b>1.018.476,96</b>
2	2211	Personalaufwand (Bezüge, Nebengeb., Mehrleistungen)	602.100,00	581.700,00	493.162,37
2	2212	Gesetzlicher und freiwilliger Sozialaufwand	175.000,00	164.200,00	140.922,84
2	2213	Sonstiger Personalaufwand	500,00	500,00	422,35
2	2214	Nicht finanzierungswirksamer Personalaufwand	0,00	0,00	8.456,79
1	221	Personalaufwand	777.600,00	746.400,00	642.964,35
2	2221	Gebrauchs- und Verbrauchsgüter, Handelswaren	117.400,00	117.400,00	114.590,42
2	2222	Verwaltungs- und Betriebsaufwand	63.700,00	72.100,00	59.028,58
2	2223	Leasing- und Mietaufwand	29.900,00	28.100,00	27.741,01
2	2224	Instandhaltung	46.700,00	72.300,00	66.815,01
2	2225	Sonstiger Sachaufwand	41.700,00	51.800,00	63.377,09
2	2226	Nicht finanzierungswirksamer Sachaufwand	87.900,00	85.700,00	430.420,91
1	222	Sachaufwand	387.300,00	427.400,00	761.973,02
2	2231	Transferaufwand an Träger des öffentlichen Rechts	577.200,00	603.500,00	535.883,10
2	2233	Transferaufwand an Unternehmen (mit Finanzunternehmen)	154.900,00	167.600,00	124.438,32
2	2234	Transferaufwand an Haushalte und Org. ohne Erwerbscharakter	36.800,00	36.700,00	22.981,96
1	223	Transferaufwand	768.900,00	807.800,00	683.303,38

**Voranschlag 2025****Ergebnisvoranschlag VA Bereichsbudget 2 / Unterricht, Erziehung, Sport und Wissenschaft - interne Vergütungen enthalten**

<b>Ebene</b>	<b>Code</b>	<b>Mittelverwendungs- und -aufbringungsgruppe (1. &amp; 2.Ebene)</b>	<b>VA 2025</b>	<b>VA 2024</b>	<b>RA 2023</b>
1	224	Finanzaufwand	0,00	0,00	0,00
<b>SU</b>	<b>22</b>	<b>Summe Aufwendungen</b>	<b>1.933.800,00</b>	<b>1.981.600,00</b>	<b>2.088.240,75</b>
<b>SA0</b>	<b>SA0</b>	<b>Saldo (0) Nettoergebnis (21-22)</b>	<b>-1.154.900,00</b>	<b>-1.323.600,00</b>	<b>-1.069.763,79</b>
2	2301	Entnahmen von Haushaltsrücklagen	5.000,00	6.600,00	1.000,00
1	230	Entnahmen von Haushaltsrücklagen	5.000,00	6.600,00	1.000,00
2	2401	Zuweisungen an Haushaltsrücklagen	0,00	0,00	277.919,91
1	240	Zuweisungen an Haushaltsrücklagen	0,00	0,00	277.919,91
<b>SA01</b>	<b>SA01</b>	<b>Saldo (01) Haushaltsrücklagen (230-240)</b>	<b>5.000,00</b>	<b>6.600,00</b>	<b>-276.919,91</b>
<b>SA00</b>	<b>SA00</b>	<b>Saldo (00) Nettoergebnis nach Haushaltsrücklagen (SA0+SA01)</b>	<b>-1.149.900,00</b>	<b>-1.317.000,00</b>	<b>-1.346.683,70</b>



**Voranschlag 2025****Finanzierungsvoranschlag VA Bereichsbudget 2 / Unterricht, Erziehung, Sport und Wissenschaft - interne Vergütungen enthalten**

<b>Ebene</b>	<b>Code</b>	<b>Mittelverwendungs- und -aufbringungsgruppe (1. &amp; 2.Ebene)</b>	<b>VA 2025</b>	<b>VA 2024</b>	<b>RA 2023</b>
2	3114	Einzahlungen aus Leistungen	62.300,00	58.200,00	94.268,88
2	3116	Einzahlungen aus Veräußerung von GWG und sonst. Einzahlungen	5.000,00	4.000,00	24.228,23
1	311	Einzahlungen aus operativer Verwaltungstätigkeit	67.300,00	62.200,00	118.497,11
2	3121	Transferzahlungen von Trägern des öffentlichen Rechts	646.000,00	530.800,00	321.673,80
1	312	Einzahlungen aus Transfers	646.000,00	530.800,00	321.673,80
1	313	Einzahlungen aus Finanzerträgen	0,00	0,00	0,00
<b>SU</b>	<b>31</b>	<b>Summe Einzahlungen operative Gebarung</b>	<b>713.300,00</b>	<b>593.000,00</b>	<b>440.170,91</b>
2	3211	Ausz. für Personalaufw. Bezüge, Nebengeb., Mehrleist.vergüt.	602.100,00	581.700,00	493.978,98
2	3212	Auszahlungen für gesetzliche und freiw. Sozialaufwendungen	175.000,00	164.200,00	140.922,84
2	3213	Auszahlungen aus sonstigem Personalaufwand	500,00	500,00	422,35
1	321	Auszahlungen aus Personalaufwand	777.600,00	746.400,00	635.324,17
2	3221	Auszahlungen für Gebrauchs- u. Verbrauchsgüter, Handelswaren	117.400,00	117.400,00	117.237,56
2	3222	Auszahlungen für Verwaltungs- und Betriebsaufwand	63.700,00	72.100,00	59.109,78
2	3223	Auszahlungen für Leasing- und Mietaufwand	29.900,00	28.100,00	27.667,66
2	3224	Auszahlungen für Instandhaltung	46.700,00	72.300,00	66.815,01
2	3225	Sonstige Auszahlungen aus Sachaufwand	41.700,00	51.800,00	63.377,09
1	322	Auszahlungen aus Sachaufwand	299.400,00	341.700,00	334.207,10
2	3231	Transferzahlungen an Träger des öffentlichen Rechts	577.200,00	603.500,00	535.883,10
2	3233	Transferzahlungen an Unternehmen (inkl. Finanzunternehmen)	154.900,00	167.600,00	124.438,32
2	3234	Transferzahl. an Haushalte und Org. ohne Erwerbscharakter	36.800,00	36.700,00	23.281,96
1	323	Auszahlungen aus Transfers	768.900,00	807.800,00	683.603,38
1	324	Auszahlungen aus Finanzaufwand	0,00	0,00	0,00
<b>SU</b>	<b>32</b>	<b>Summe Auszahlungen operative Gebarung</b>	<b>1.845.900,00</b>	<b>1.895.900,00</b>	<b>1.653.134,65</b>
<b>SA1</b>	<b>SA1</b>	<b>Saldo (1) Geldfluss aus der operativen Gebarung (31-32)</b>	<b>-1.132.600,00</b>	<b>-1.302.900,00</b>	<b>-1.212.963,74</b>

**Voranschlag 2025****Finanzierungsvoranschlag VA Bereichsbudget 2 / Unterricht, Erziehung, Sport und Wissenschaft - interne Vergütungen enthalten**

<b>Ebene</b>	<b>Code</b>	<b>Mittelverwendungs- und -aufbringungsgruppe (1. &amp; 2.Ebene)</b>	<b>VA 2025</b>	<b>VA 2024</b>	<b>RA 2023</b>
2	3313	Einzahlungen aus der Veräußerung von Gebäuden und Bauten	0,00	0,00	287.999,91
1	331	Einzahlungen aus der Investitionstätigkeit	0,00	0,00	287.999,91
1	332	Einz. a.d. Rückzahlung von Darlehen u. gewähr. Vorschüssen	0,00	0,00	0,00
2	3331	Kapitaltransferzahlungen von Trägern des öffentlichen Rechts	0,00	142.700,00	58.400,00
2	3334	Kapitaltransferzahl. von Haush. und Org. o. Erwerbscharakter	0,00	16.000,00	6.528,00
1	333	Einzahlungen aus Kapitaltransfers	0,00	158.700,00	64.928,00
<b>SU</b>	<b>33</b>	<b>Summe Einzahlungen investive Gebarung</b>	<b>0,00</b>	<b>158.700,00</b>	<b>352.927,91</b>
2	3413	Auszahlungen für den Erwerb von Gebäuden und Bauten	0,00	133.300,00	0,00
2	3414	Ausz. f.d. Erwerb von techn. Anlagen, Fahrzeuge u. Maschinen	0,00	0,00	2.884,68
2	3415	Ausz. f.d. Erwerb von Amts-, Betriebs- u. Geschäftsausstatt.	0,00	32.000,00	34.619,71
1	341	Auszahlungen aus der Investitionstätigkeit	0,00	165.300,00	37.504,39
1	342	Ausz. a.d. Gewährung von Darlehen sowie gewähr. Vorschüssen	0,00	0,00	0,00
1	343	Auszahlungen aus Kapitaltransfers	0,00	0,00	0,00
<b>SU</b>	<b>34</b>	<b>Summe Auszahlungen investive Gebarung</b>	<b>0,00</b>	<b>165.300,00</b>	<b>37.504,39</b>
<b>SA2</b>	<b>SA2</b>	<b>Saldo (2) Geldfluss aus der investiven Gebarung (33-34)</b>	<b>0,00</b>	<b>-6.600,00</b>	<b>315.423,52</b>
<b>SA3</b>	<b>SA3</b>	<b>Saldo (3) Nettofinanzierungssaldo (SA1+SA2)</b>	<b>-1.132.600,00</b>	<b>-1.309.500,00</b>	<b>-897.540,22</b>
1	351	Einzahlungen aus der Aufnahme von Finanzschulden	0,00	0,00	0,00
1	353	Einz. infolge Kapitaltausch b. derivat. Fin.instr. m.Grundg.	0,00	0,00	0,00
1	355	Einzahlungen aus dem Abgang von Finanzinstrumenten	0,00	0,00	0,00
<b>SU</b>	<b>35</b>	<b>Summe Einzahlungen aus der Finanzierungstätigkeit</b>	<b>0,00</b>	<b>0,00</b>	<b>0,00</b>
1	361	Auszahlungen aus der Tilgung von Finanzschulden	0,00	0,00	0,00
1	363	Ausz. infolge Kapitaltausch b. derivat. Fin.instr. m.Grundg.	0,00	0,00	0,00

**Voranschlag 2025****Finanzierungsvoranschlag VA Bereichsbudget 2 / Unterricht, Erziehung, Sport und Wissenschaft - interne Vergütungen enthalten**

<b>Ebene</b>	<b>Code</b>	<b>Mittelverwendungs- und -aufbringungsgruppe (1. &amp; 2.Ebene)</b>	<b>VA 2025</b>	<b>VA 2024</b>	<b>RA 2023</b>
1	365	Auszahlungen für den Erwerb von Finanzinstrumenten	0,00	0,00	0,00
<b>SU</b>	<b>36</b>	<b>Summe Auszahlungen aus der Finanzierungstätigkeit</b>	<b>0,00</b>	<b>0,00</b>	<b>0,00</b>
<b>SA4</b>	<b>SA4</b>	<b>Saldo (4) Geldfluss aus der Finanzierungstätigkeit (35-36)</b>	<b>0,00</b>	<b>0,00</b>	<b>0,00</b>
<b>SA5</b>	<b>SA5</b>	<b>Saldo (5) Geldfluss aus VA-wirksamer Gebarung (SA3+SA4)</b>	<b>-1.132.600,00</b>	<b>-1.309.500,00</b>	<b>-897.540,22</b>

**Voranschlag 2025****Ergebnisvoranschlag VA Bereichsbudget 3 / Kunst, Kultur und Kultus - interne Vergütungen enthalten**

<b>Ebene</b>	<b>Code</b>	<b>Mittelverwendungs- und -aufbringungsgruppe (1. &amp; 2.Ebene)</b>	<b>VA 2025</b>	<b>VA 2024</b>	<b>RA 2023</b>
2	2114	Erträge aus Leistungen	2.300,00	2.300,00	2.443,75
2	2115	Erträge aus Besitz und wirtschaftlicher Tätigkeit	300,00	300,00	360,00
1	211	Erträge aus der operativen Verwaltungstätigkeit	2.600,00	2.600,00	2.803,75
2	2121	Transferertrag von Trägern des öffentlichen Rechts	0,00	30.000,00	0,00
1	212	Erträge aus Transfers	0,00	30.000,00	0,00
1	213	Finanzerträge	0,00	0,00	0,00
<b>SU</b>	<b>21</b>	<b>Summe Erträge</b>	<b>2.600,00</b>	<b>32.600,00</b>	<b>2.803,75</b>
1	221	Personalaufwand	0,00	0,00	0,00
2	2221	Gebrauchs- und Verbrauchsgüter, Handelswaren	2.400,00	2.300,00	2.392,31
2	2222	Verwaltungs- und Betriebsaufwand	1.900,00	1.900,00	1.209,94
2	2224	Instandhaltung	1.300,00	1.500,00	340,00
2	2225	Sonstiger Sachaufwand	28.400,00	29.200,00	33.944,57
2	2226	Nicht finanzierungswirksamer Sachaufwand	800,00	800,00	479,58
1	222	Sachaufwand	34.800,00	35.700,00	38.366,40
2	2231	Transferaufwand an Träger des öffentlichen Rechts	500,00	25.500,00	556,00
2	2234	Transferaufwand an Haushalte und Org. ohne Erwerbscharakter	12.600,00	12.600,00	12.000,00
1	223	Transferaufwand	13.100,00	38.100,00	12.556,00
1	224	Finanzaufwand	0,00	0,00	0,00
<b>SU</b>	<b>22</b>	<b>Summe Aufwendungen</b>	<b>47.900,00</b>	<b>73.800,00</b>	<b>50.922,40</b>
<b>SA0</b>	<b>SA0</b>	<b>Saldo (0) Nettoergebnis (21-22)</b>	<b>-45.300,00</b>	<b>-41.200,00</b>	<b>-48.118,65</b>
1	230	Entnahmen von Haushaltsrücklagen	0,00	0,00	0,00
1	240	Zuweisungen an Haushaltsrücklagen	0,00	0,00	0,00

**Voranschlag 2025****Ergebnisvoranschlag VA Bereichsbudget 3 / Kunst, Kultur und Kultus - interne Vergütungen enthalten**

<b>Ebene</b>	<b>Code</b>	<b>Mittelverwendungs- und -aufbringungsgruppe (1. &amp; 2.Ebene)</b>	<b>VA 2025</b>	<b>VA 2024</b>	<b>RA 2023</b>
SA01	SA01	Saldo (01) Haushaltsrücklagen (230-240)	0,00	0,00	0,00
SA00	SA00	Saldo (00) Nettoergebnis nach Haushaltsrücklagen (SA0+SA01)	-45.300,00	-41.200,00	-48.118,65

**Voranschlag 2025****Finanzierungsvoranschlag VA Bereichsbudget 3 / Kunst, Kultur und Kultus - interne Vergütungen enthalten**

<b>Ebene</b>	<b>Code</b>	<b>Mittelverwendungs- und -aufbringungsgruppe (1. &amp; 2.Ebene)</b>	<b>VA 2025</b>	<b>VA 2024</b>	<b>RA 2023</b>
2	3114	Einzahlungen aus Leistungen	2.300,00	2.300,00	2.443,75
2	3115	Einzahlungen aus Besitz und wirtschaftlicher Tätigkeit	300,00	300,00	360,00
1	311	Einzahlungen aus operativer Verwaltungstätigkeit	2.600,00	2.600,00	2.803,75
2	3121	Transferzahlungen von Trägern des öffentlichen Rechts	0,00	30.000,00	0,00
1	312	Einzahlungen aus Transfers	0,00	30.000,00	0,00
1	313	Einzahlungen aus Finanzerträgen	0,00	0,00	0,00
<b>SU</b>	<b>31</b>	<b>Summe Einzahlungen operative Gebarung</b>	<b>2.600,00</b>	<b>32.600,00</b>	<b>2.803,75</b>
1	321	Auszahlungen aus Personalaufwand	0,00	0,00	0,00
2	3221	Auszahlungen für Gebrauchs- u. Verbrauchsgüter, Handelswaren	2.400,00	2.300,00	2.392,31
2	3222	Auszahlungen für Verwaltungs- und Betriebsaufwand	1.900,00	1.900,00	1.206,20
2	3224	Auszahlungen für Instandhaltung	1.300,00	1.500,00	340,00
2	3225	Sonstige Auszahlungen aus Sachaufwand	28.400,00	29.200,00	34.103,97
1	322	Auszahlungen aus Sachaufwand	34.000,00	34.900,00	38.042,48
2	3231	Transferzahlungen an Träger des öffentlichen Rechts	500,00	500,00	556,00
2	3234	Transferzahl. an Haushalte und Org. ohne Erwerbscharakter	12.600,00	12.600,00	12.000,00
1	323	Auszahlungen aus Transfers	13.100,00	13.100,00	12.556,00
1	324	Auszahlungen aus Finanzaufwand	0,00	0,00	0,00
<b>SU</b>	<b>32</b>	<b>Summe Auszahlungen operative Gebarung</b>	<b>47.100,00</b>	<b>48.000,00</b>	<b>50.598,48</b>
<b>SA1</b>	<b>SA1</b>	<b>Saldo (1) Geldfluss aus der operativen Gebarung (31-32)</b>	<b>-44.500,00</b>	<b>-15.400,00</b>	<b>-47.794,73</b>
1	331	Einzahlungen aus der Investitionstätigkeit	0,00	0,00	0,00
1	332	Einz. a.d. Rückzahlung von Darlehen u. gewähr. Vorschüssen	0,00	0,00	0,00
1	333	Einzahlungen aus Kapitaltransfers	0,00	0,00	0,00
<b>SU</b>	<b>33</b>	<b>Summe Einzahlungen investive Gebarung</b>	<b>0,00</b>	<b>0,00</b>	<b>0,00</b>

**Voranschlag 2025****Finanzierungsvoranschlag VA Bereichsbudget 3 / Kunst, Kultur und Kultus - interne Vergütungen enthalten**

<b>Ebene</b>	<b>Code</b>	<b>Mittelverwendungs- und -aufbringungsgruppe (1. &amp; 2.Ebene)</b>	<b>VA 2025</b>	<b>VA 2024</b>	<b>RA 2023</b>
2	3415	Ausz. f.d. Erwerb von Amts-, Betriebs- u.Geschäftsausstatt.	0,00	0,00	1.844,82
1	341	Auszahlungen aus der Investitionstätigkeit	0,00	0,00	1.844,82
1	342	Ausz. a.d. Gewährung von Darlehen sowie gewähr. Vorschüssen	0,00	0,00	0,00
2	3431	Kapitaltransferzahlungen an Träger des öffentlichen Rechts	0,00	25.000,00	0,00
1	343	Auszahlungen aus Kapitaltransfers	0,00	25.000,00	0,00
<b>SU</b>	<b>34</b>	<b>Summe Auszahlungen investive Gebarung</b>	<b>0,00</b>	<b>25.000,00</b>	<b>1.844,82</b>
<b>SA2</b>	<b>SA2</b>	<b>Saldo (2) Geldfluss aus der investiven Gebarung (33-34)</b>	<b>0,00</b>	<b>-25.000,00</b>	<b>-1.844,82</b>
<b>SA3</b>	<b>SA3</b>	<b>Saldo (3) Nettofinanzierungssaldo (SA1+SA2)</b>	<b>-44.500,00</b>	<b>-40.400,00</b>	<b>-49.639,55</b>
1	351	Einzahlungen aus der Aufnahme von Finanzschulden	0,00	0,00	0,00
1	353	Einz. infolge Kapitaltausch b. derivat. Fin.instr. m.Grundg.	0,00	0,00	0,00
1	355	Einzahlungen aus dem Abgang von Finanzinstrumenten	0,00	0,00	0,00
<b>SU</b>	<b>35</b>	<b>Summe Einzahlungen aus der Finanzierungstätigkeit</b>	<b>0,00</b>	<b>0,00</b>	<b>0,00</b>
1	361	Auszahlungen aus der Tilgung von Finanzschulden	0,00	0,00	0,00
1	363	Ausz. infolge Kapitaltausch b. derivat. Fin.instr. m.Grundg.	0,00	0,00	0,00
1	365	Auszahlungen für den Erwerb von Finanzinstrumenten	0,00	0,00	0,00
<b>SU</b>	<b>36</b>	<b>Summe Auszahlungen aus der Finanzierungstätigkeit</b>	<b>0,00</b>	<b>0,00</b>	<b>0,00</b>
<b>SA4</b>	<b>SA4</b>	<b>Saldo (4) Geldfluss aus der Finanzierungstätigkeit (35-36)</b>	<b>0,00</b>	<b>0,00</b>	<b>0,00</b>
<b>SA5</b>	<b>SA5</b>	<b>Saldo (5) Geldfluss aus VA-wirksamer Gebarung (SA3+SA4)</b>	<b>-44.500,00</b>	<b>-40.400,00</b>	<b>-49.639,55</b>

**Voranschlag 2025****Ergebnisvoranschlag VA Bereichsbudget 4 / Soziale Wohlfahrt und Wohnbauförderung - interne Vergütungen enthalten**

<b>Ebene</b>	<b>Code</b>	<b>Mittelverwendungs- und -aufbringungsgruppe (1. &amp; 2.Ebene)</b>	<b>VA 2025</b>	<b>VA 2024</b>	<b>RA 2023</b>
2	2116	Erträge aus Veräußerung und sonstige Erträge	1.300,00	18.400,00	85.319,72
1	211	Erträge aus der operativen Verwaltungstätigkeit	1.300,00	18.400,00	85.319,72
2	2121	Transferertrag von Trägern des öffentlichen Rechts	53.300,00	68.900,00	7.251,03
1	212	Erträge aus Transfers	53.300,00	68.900,00	7.251,03
2	2131	Erträge aus Zinsen	200,00	200,00	20,30
1	213	Finanzerträge	200,00	200,00	20,30
<b>SU</b>	<b>21</b>	<b>Summe Erträge</b>	<b>54.800,00</b>	<b>87.500,00</b>	<b>92.591,05</b>
2	2211	Personalaufwand (Bezüge, Nebengeb., Mehrleistungen)	0,00	200,00	0,00
1	221	Personalaufwand	0,00	200,00	0,00
2	2225	Sonstiger Sachaufwand	7.200,00	7.200,00	9.336,28
1	222	Sachaufwand	7.200,00	7.200,00	9.336,28
2	2231	Transferaufwand an Träger des öffentlichen Rechts	2.010.700,00	2.026.800,00	1.740.048,71
2	2234	Transferaufwand an Haushalte und Org. ohne Erwerbscharakter	8.600,00	9.100,00	23.584,00
1	223	Transferaufwand	2.019.300,00	2.035.900,00	1.763.632,71
1	224	Finanzaufwand	0,00	0,00	0,00
<b>SU</b>	<b>22</b>	<b>Summe Aufwendungen</b>	<b>2.026.500,00</b>	<b>2.043.300,00</b>	<b>1.772.968,99</b>
<b>SA0</b>	<b>SA0</b>	<b>Saldo (0) Nettoergebnis (21-22)</b>	<b>-1.971.700,00</b>	<b>-1.955.800,00</b>	<b>-1.680.377,94</b>
1	230	Entnahmen von Haushaltsrücklagen	0,00	0,00	0,00
2	2401	Zuweisungen an Haushaltsrücklagen	0,00	1.200,00	1.232,66
1	240	Zuweisungen an Haushaltsrücklagen	0,00	1.200,00	1.232,66
<b>SA01</b>	<b>SA01</b>	<b>Saldo (01) Haushaltsrücklagen (230-240)</b>	<b>0,00</b>	<b>-1.200,00</b>	<b>-1.232,66</b>



**Voranschlag 2025****Ergebnisvoranschlag VA Bereichsbudget 4 / Soziale Wohlfahrt und Wohnbauförderung - interne Vergütungen enthalten**

<b>Ebene</b>	<b>Code</b>	<b>Mittelverwendungs- und -aufbringungsgruppe (1. &amp; 2.Ebene)</b>	<b>VA 2025</b>	<b>VA 2024</b>	<b>RA 2023</b>
<b>SA00</b>	<b>SA00</b>	<b>Saldo (00) Nettoergebnis nach Haushaltsrücklagen (SA0+SA01)</b>	<b>-1.971.700,00</b>	<b>-1.957.000,00</b>	<b>-1.681.610,60</b>

**Voranschlag 2025****Finanzierungsvoranschlag VA Bereichsbudget 4 / Soziale Wohlfahrt und Wohnbauförderung - interne Vergütungen enthalten**

<b>Ebene</b>	<b>Code</b>	<b>Mittelverwendungs- und -aufbringungsgruppe (1. &amp; 2.Ebene)</b>	<b>VA 2025</b>	<b>VA 2024</b>	<b>RA 2023</b>
2	3116	Einzahlungen aus Veräußerung von GWG und sonst. Einzahlungen	1.300,00	18.400,00	85.519,72
1	311	Einzahlungen aus operativer Verwaltungstätigkeit	1.300,00	18.400,00	85.519,72
2	3121	Transferzahlungen von Trägern des öffentlichen Rechts	53.300,00	68.900,00	7.251,03
1	312	Einzahlungen aus Transfers	53.300,00	68.900,00	7.251,03
2	3131	Einzahlungen aus Zinserträgen	200,00	200,00	20,30
1	313	Einzahlungen aus Finanzerträgen	200,00	200,00	20,30
<b>SU</b>	<b>31</b>	<b>Summe Einzahlungen operative Gebarung</b>	<b>54.800,00</b>	<b>87.500,00</b>	<b>92.791,05</b>
2	3211	Ausz. für Personalaufw. Bezüge, Nebengeb., Mehrleist.vergüt.	0,00	200,00	0,00
1	321	Auszahlungen aus Personalaufwand	0,00	200,00	0,00
2	3225	Sonstige Auszahlungen aus Sachaufwand	7.200,00	7.200,00	8.950,78
1	322	Auszahlungen aus Sachaufwand	7.200,00	7.200,00	8.950,78
2	3231	Transferzahlungen an Träger des öffentlichen Rechts	2.010.700,00	2.026.800,00	1.741.619,87
2	3234	Transferzahl. an Haushalte und Org. ohne Erwerbscharakter	4.600,00	5.100,00	3.584,00
1	323	Auszahlungen aus Transfers	2.015.300,00	2.031.900,00	1.745.203,87
1	324	Auszahlungen aus Finanzaufwand	0,00	0,00	0,00
<b>SU</b>	<b>32</b>	<b>Summe Auszahlungen operative Gebarung</b>	<b>2.022.500,00</b>	<b>2.039.300,00</b>	<b>1.754.154,65</b>
<b>SA1</b>	<b>SA1</b>	<b>Saldo (1) Geldfluss aus der operativen Gebarung (31-32)</b>	<b>-1.967.700,00</b>	<b>-1.951.800,00</b>	<b>-1.661.363,60</b>
1	331	Einzahlungen aus der Investitionstätigkeit	0,00	0,00	0,00
1	332	Einz. a.d. Rückzahlung von Darlehen u. gewähr. Vorschüssen	0,00	0,00	0,00
1	333	Einzahlungen aus Kapitaltransfers	0,00	0,00	0,00
<b>SU</b>	<b>33</b>	<b>Summe Einzahlungen investive Gebarung</b>	<b>0,00</b>	<b>0,00</b>	<b>0,00</b>
1	341	Auszahlungen aus der Investitionstätigkeit	0,00	0,00	0,00

**Voranschlag 2025****Finanzierungsvoranschlag VA Bereichsbudget 4 / Soziale Wohlfahrt und Wohnbauförderung - interne Vergütungen enthalten**

<b>Ebene</b>	<b>Code</b>	<b>Mittelverwendungs- und -aufbringungsgruppe (1. &amp; 2.Ebene)</b>	<b>VA 2025</b>	<b>VA 2024</b>	<b>RA 2023</b>
1	342	Ausz. a.d. Gewährung von Darlehen sowie gewähr. Vorschüssen	0,00	0,00	0,00
2	3434	Kapitaltransferzahl. an Haush. und Org. o. Erwerbscharakter	4.000,00	4.000,00	20.000,00
1	343	Auszahlungen aus Kapitaltransfers	4.000,00	4.000,00	20.000,00
<b>SU</b>	<b>34</b>	<b>Summe Auszahlungen investive Gebarung</b>	<b>4.000,00</b>	<b>4.000,00</b>	<b>20.000,00</b>
<b>SA2</b>	<b>SA2</b>	<b>Saldo (2) Geldfluss aus der investiven Gebarung (33-34)</b>	<b>-4.000,00</b>	<b>-4.000,00</b>	<b>-20.000,00</b>
<b>SA3</b>	<b>SA3</b>	<b>Saldo (3) Nettofinanzierungssaldo (SA1+SA2)</b>	<b>-1.971.700,00</b>	<b>-1.955.800,00</b>	<b>-1.681.363,60</b>
1	351	Einzahlungen aus der Aufnahme von Finanzschulden	0,00	0,00	0,00
1	353	Einz. infolge Kapitaltausch b. derivat. Fin.instr. m.Grundg.	0,00	0,00	0,00
1	355	Einzahlungen aus dem Abgang von Finanzinstrumenten	0,00	0,00	0,00
<b>SU</b>	<b>35</b>	<b>Summe Einzahlungen aus der Finanzierungstätigkeit</b>	<b>0,00</b>	<b>0,00</b>	<b>0,00</b>
1	361	Auszahlungen aus der Tilgung von Finanzschulden	0,00	0,00	0,00
1	363	Ausz. infolge Kapitaltausch b. derivat. Fin.instr. m.Grundg.	0,00	0,00	0,00
1	365	Auszahlungen für den Erwerb von Finanzinstrumenten	0,00	0,00	0,00
<b>SU</b>	<b>36</b>	<b>Summe Auszahlungen aus der Finanzierungstätigkeit</b>	<b>0,00</b>	<b>0,00</b>	<b>0,00</b>
<b>SA4</b>	<b>SA4</b>	<b>Saldo (4) Geldfluss aus der Finanzierungstätigkeit (35-36)</b>	<b>0,00</b>	<b>0,00</b>	<b>0,00</b>
<b>SA5</b>	<b>SA5</b>	<b>Saldo (5) Geldfluss aus VA-wirksamer Gebarung (SA3+SA4)</b>	<b>-1.971.700,00</b>	<b>-1.955.800,00</b>	<b>-1.681.363,60</b>

**Voranschlag 2025****Ergebnisvoranschlag VA Bereichsbudget 5 / Gesundheit - interne Vergütungen enthalten**

<b>Ebene</b>	<b>Code</b>	<b>Mittelverwendungs- und -aufbringungsgruppe (1. &amp; 2.Ebene)</b>	<b>VA 2025</b>	<b>VA 2024</b>	<b>RA 2023</b>
2	2113	Erträge aus Gebühren	3.700,00	3.600,00	2.170,71
2	2116	Erträge aus Veräußerung und sonstige Erträge	3.500,00	5.400,00	10.666,10
1	211	Erträge aus der operativen Verwaltungstätigkeit	7.200,00	9.000,00	12.836,81
2	2121	Transferertrag von Trägern des öffentlichen Rechts	800,00	15.800,00	20.369,40
1	212	Erträge aus Transfers	800,00	15.800,00	20.369,40
1	213	Finanzerträge	0,00	0,00	0,00
<b>SU</b>	<b>21</b>	<b>Summe Erträge</b>	<b>8.000,00</b>	<b>24.800,00</b>	<b>33.206,21</b>
1	221	Personalaufwand	0,00	0,00	0,00
2	2221	Gebrauchs- und Verbrauchsgüter, Handelswaren	400,00	500,00	14,20
2	2222	Verwaltungs- und Betriebsaufwand	2.000,00	2.100,00	1.253,00
2	2224	Instandhaltung	500,00	500,00	1.625,98
2	2225	Sonstiger Sachaufwand	24.600,00	23.600,00	20.243,46
2	2226	Nicht finanzierungswirksamer Sachaufwand	200,00	200,00	164,10
1	222	Sachaufwand	27.700,00	26.900,00	23.300,74
2	2231	Transferaufwand an Träger des öffentlichen Rechts	858.100,00	870.900,00	788.088,20
2	2233	Transferaufwand an Unternehmen (mit Finanzunternehmen)	0,00	18.000,00	1.100,05
2	2234	Transferaufwand an Haushalte und Org. ohne Erwerbscharakter	13.700,00	13.300,00	33.305,58
1	223	Transferaufwand	871.800,00	902.200,00	822.493,83
1	224	Finanzaufwand	0,00	0,00	0,00
<b>SU</b>	<b>22</b>	<b>Summe Aufwendungen</b>	<b>899.500,00</b>	<b>929.100,00</b>	<b>845.794,57</b>
<b>SA0</b>	<b>SA0</b>	<b>Saldo (0) Nettoergebnis (21-22)</b>	<b>-891.500,00</b>	<b>-904.300,00</b>	<b>-812.588,36</b>
1	230	Entnahmen von Haushaltsrücklagen	0,00	0,00	0,00
1	240	Zuweisungen an Haushaltsrücklagen	0,00	0,00	0,00

**Voranschlag 2025****Ergebnisvoranschlag VA Bereichsbudget 5 / Gesundheit - interne Vergütungen enthalten**

<b>Ebene</b>	<b>Code</b>	<b>Mittelverwendungs- und -aufbringungsgruppe (1. &amp; 2.Ebene)</b>	<b>VA 2025</b>	<b>VA 2024</b>	<b>RA 2023</b>
SA01	SA01	Saldo (01) Haushaltsrücklagen (230-240)	0,00	0,00	0,00
SA00	SA00	Saldo (00) Nettoergebnis nach Haushaltsrücklagen (SA0+SA01)	-891.500,00	-904.300,00	-812.588,36

**Voranschlag 2025****Finanzierungsvoranschlag VA Bereichsbudget 5 / Gesundheit - interne Vergütungen enthalten**

<b>Ebene</b>	<b>Code</b>	<b>Mittelverwendungs- und -aufbringungsgruppe (1. &amp; 2.Ebene)</b>	<b>VA 2025</b>	<b>VA 2024</b>	<b>RA 2023</b>
2	3113	Einzahlungen aus Gebühren	3.700,00	3.600,00	2.052,20
2	3116	Einzahlungen aus Veräußerung von GWG und sonst. Einzahlungen	3.500,00	5.400,00	10.647,24
1	311	Einzahlungen aus operativer Verwaltungstätigkeit	7.200,00	9.000,00	12.699,44
2	3121	Transferzahlungen von Trägern des öffentlichen Rechts	800,00	15.800,00	20.342,40
1	312	Einzahlungen aus Transfers	800,00	15.800,00	20.342,40
1	313	Einzahlungen aus Finanzerträgen	0,00	0,00	0,00
<b>SU</b>	<b>31</b>	<b>Summe Einzahlungen operative Gebarung</b>	<b>8.000,00</b>	<b>24.800,00</b>	<b>33.041,84</b>
1	321	Auszahlungen aus Personalaufwand	0,00	0,00	0,00
2	3221	Auszahlungen für Gebrauchs- u. Verbrauchsgüter, Handelswaren	400,00	500,00	14,20
2	3222	Auszahlungen für Verwaltungs- und Betriebsaufwand	2.000,00	2.100,00	1.253,00
2	3224	Auszahlungen für Instandhaltung	500,00	500,00	1.625,98
2	3225	Sonstige Auszahlungen aus Sachaufwand	24.600,00	23.600,00	20.046,52
1	322	Auszahlungen aus Sachaufwand	27.500,00	26.700,00	22.939,70
2	3231	Transferzahlungen an Träger des öffentlichen Rechts	858.100,00	870.900,00	788.304,36
2	3233	Transferzahlungen an Unternehmen (inkl. Finanzunternehmen)	0,00	18.000,00	1.100,05
2	3234	Transferzahl. an Haushalte und Org. ohne Erwerbscharakter	8.700,00	8.500,00	8.753,70
1	323	Auszahlungen aus Transfers	866.800,00	897.400,00	798.158,11
1	324	Auszahlungen aus Finanzaufwand	0,00	0,00	0,00
<b>SU</b>	<b>32</b>	<b>Summe Auszahlungen operative Gebarung</b>	<b>894.300,00</b>	<b>924.100,00</b>	<b>821.097,81</b>
<b>SA1</b>	<b>SA1</b>	<b>Saldo (1) Geldfluss aus der operativen Gebarung (31-32)</b>	<b>-886.300,00</b>	<b>-899.300,00</b>	<b>-788.055,97</b>
1	331	Einzahlungen aus der Investitionstätigkeit	0,00	0,00	0,00
1	332	Einz. a.d. Rückzahlung von Darlehen u. gewähr. Vorschüssen	0,00	0,00	0,00
1	333	Einzahlungen aus Kapitaltransfers	0,00	0,00	0,00

**Voranschlag 2025****Finanzierungsvoranschlag VA Bereichsbudget 5 / Gesundheit - interne Vergütungen enthalten**

<b>Ebene</b>	<b>Code</b>	<b>Mittelverwendungs- und -aufbringungsgruppe (1. &amp; 2.Ebene)</b>	<b>VA 2025</b>	<b>VA 2024</b>	<b>RA 2023</b>
<b>SU</b>	<b>33</b>	<b>Summe Einzahlungen investive Gebarung</b>	<b>0,00</b>	<b>0,00</b>	<b>0,00</b>
1	341	Auszahlungen aus der Investitionstätigkeit	0,00	0,00	0,00
1	342	Ausz. a.d. Gewährung von Darlehen sowie gewähr. Vorschüssen	0,00	0,00	0,00
2	3434	Kapitaltransferzahl. an Haush. und Org. o. Erwerbscharakter	5.000,00	4.800,00	24.551,88
1	343	Auszahlungen aus Kapitaltransfers	5.000,00	4.800,00	24.551,88
<b>SU</b>	<b>34</b>	<b>Summe Auszahlungen investive Gebarung</b>	<b>5.000,00</b>	<b>4.800,00</b>	<b>24.551,88</b>
<b>SA2</b>	<b>SA2</b>	<b>Saldo (2) Geldfluss aus der investiven Gebarung (33-34)</b>	<b>-5.000,00</b>	<b>-4.800,00</b>	<b>-24.551,88</b>
<b>SA3</b>	<b>SA3</b>	<b>Saldo (3) Nettofinanzierungssaldo (SA1+SA2)</b>	<b>-891.300,00</b>	<b>-904.100,00</b>	<b>-812.607,85</b>
1	351	Einzahlungen aus der Aufnahme von Finanzschulden	0,00	0,00	0,00
1	353	Einz. infolge Kapitaltausch b. derivat. Fin.instr. m.Grundg.	0,00	0,00	0,00
1	355	Einzahlungen aus dem Abgang von Finanzinstrumenten	0,00	0,00	0,00
<b>SU</b>	<b>35</b>	<b>Summe Einzahlungen aus der Finanzierungstätigkeit</b>	<b>0,00</b>	<b>0,00</b>	<b>0,00</b>
1	361	Auszahlungen aus der Tilgung von Finanzschulden	0,00	0,00	0,00
1	363	Ausz. infolge Kapitaltausch b. derivat. Fin.instr. m.Grundg.	0,00	0,00	0,00
1	365	Auszahlungen für den Erwerb von Finanzinstrumenten	0,00	0,00	0,00
<b>SU</b>	<b>36</b>	<b>Summe Auszahlungen aus der Finanzierungstätigkeit</b>	<b>0,00</b>	<b>0,00</b>	<b>0,00</b>
<b>SA4</b>	<b>SA4</b>	<b>Saldo (4) Geldfluss aus der Finanzierungstätigkeit (35-36)</b>	<b>0,00</b>	<b>0,00</b>	<b>0,00</b>
<b>SA5</b>	<b>SA5</b>	<b>Saldo (5) Geldfluss aus VA-wirksamer Gebarung (SA3+SA4)</b>	<b>-891.300,00</b>	<b>-904.100,00</b>	<b>-812.607,85</b>

**Voranschlag 2025****Ergebnisvoranschlag VA Bereichsbudget 6 / Straßen-und Wasserbau, Verkehr - interne Vergütungen enthalten**

<b>Ebene</b>	<b>Code</b>	<b>Mittelverwendungs- und -aufbringungsgruppe (1. &amp; 2.Ebene)</b>	<b>VA 2025</b>	<b>VA 2024</b>	<b>RA 2023</b>
2	2114	Erträge aus Leistungen	0,00	0,00	3.267,27
2	2116	Erträge aus Veräußerung und sonstige Erträge	1.700,00	4.700,00	20.341,85
2	2117	Nicht finanzierungswirksame operative Erträge	0,00	0,00	2.064,00
1	211	Erträge aus der operativen Verwaltungstätigkeit	1.700,00	4.700,00	25.673,12
2	2121	Transferertrag von Trägern des öffentlichen Rechts	5.000,00	392.900,00	590.125,00
2	2124	Transferertrag von Haushalten & Org. ohne Erwerbscharakter	15.300,00	15.000,00	18.207,00
2	2127	Nicht finanzierungswirksamer Transferertrag	1.200.600,00	1.605.100,00	1.569.251,11
1	212	Erträge aus Transfers	1.220.900,00	2.013.000,00	2.177.583,11
1	213	Finanzerträge	0,00	0,00	0,00
<b>SU</b>	<b>21</b>	<b>Summe Erträge</b>	<b>1.222.600,00</b>	<b>2.017.700,00</b>	<b>2.203.256,23</b>
1	221	Personalaufwand	0,00	0,00	0,00
2	2221	Gebrauchs- und Verbrauchsgüter, Handelswaren	10.200,00	10.100,00	100.662,42
2	2222	Verwaltungs- und Betriebsaufwand	2.500,00	2.300,00	2.063,21
2	2223	Leasing- und Mietaufwand	100,00	100,00	58,00
2	2224	Instandhaltung	174.300,00	546.400,00	1.244.849,30
2	2225	Sonstiger Sachaufwand	176.500,00	156.300,00	176.611,69
2	2226	Nicht finanzierungswirksamer Sachaufwand	1.357.200,00	1.806.700,00	1.752.501,88
1	222	Sachaufwand	1.720.800,00	2.521.900,00	3.276.746,50
2	2231	Transferaufwand an Träger des öffentlichen Rechts	74.700,00	352.500,00	53.455,00
2	2233	Transferaufwand an Unternehmen (mit Finanzunternehmen)	0,00	135.300,00	0,00
1	223	Transferaufwand	74.700,00	487.800,00	53.455,00
2	2241	Aufwendungen für Zinsen	0,00	0,00	673,39
1	224	Finanzaufwand	0,00	0,00	673,39
<b>SU</b>	<b>22</b>	<b>Summe Aufwendungen</b>	<b>1.795.500,00</b>	<b>3.009.700,00</b>	<b>3.330.874,89</b>



**Voranschlag 2025****Ergebnisvoranschlag VA Bereichsbudget 6 / Straßen-und Wasserbau, Verkehr - interne Vergütungen enthalten**

<b>Ebene</b>	<b>Code</b>	<b>Mittelverwendungs- und -aufbringungsgruppe (1. &amp; 2.Ebene)</b>	<b>VA 2025</b>	<b>VA 2024</b>	<b>RA 2023</b>
<b>SA0</b>	<b>SA0</b>	<b>Saldo (0) Nettoergebnis (21-22)</b>	<b>-572.900,00</b>	<b>-992.000,00</b>	<b>-1.127.618,66</b>
2	2301	Entnahmen von Haushaltsrücklagen	105.000,00	309.800,00	147.586,22
1	230	Entnahmen von Haushaltsrücklagen	105.000,00	309.800,00	147.586,22
2	2401	Zuweisungen an Haushaltsrücklagen	0,00	50.000,00	52.203,77
1	240	Zuweisungen an Haushaltsrücklagen	0,00	50.000,00	52.203,77
<b>SA01</b>	<b>SA01</b>	<b>Saldo (01) Haushaltsrücklagen (230-240)</b>	<b>105.000,00</b>	<b>259.800,00</b>	<b>95.382,45</b>
<b>SA00</b>	<b>SA00</b>	<b>Saldo (00) Nettoergebnis nach Haushaltsrücklagen (SA0+SA01)</b>	<b>-467.900,00</b>	<b>-732.200,00</b>	<b>-1.032.236,21</b>

**Voranschlag 2025****Finanzierungsvoranschlag VA Bereichsbudget 6 / Straßen-und Wasserbau, Verkehr - interne Vergütungen enthalten**

<b>Ebene</b>	<b>Code</b>	<b>Mittelverwendungs- und -aufbringungsgruppe (1. &amp; 2.Ebene)</b>	<b>VA 2025</b>	<b>VA 2024</b>	<b>RA 2023</b>
2	3114	Einzahlungen aus Leistungen	0,00	0,00	1.790,24
2	3116	Einzahlungen aus Veräußerung von GWG und sonst. Einzahlungen	1.700,00	4.100,00	17.218,10
1	311	Einzahlungen aus operativer Verwaltungstätigkeit	1.700,00	4.100,00	19.008,34
2	3121	Transferzahlungen von Trägern des öffentlichen Rechts	50.000,00	392.900,00	590.125,00
2	3124	Transferzahl. von Haushalten und Org. ohne Erwerbscharakter	15.300,00	15.000,00	18.289,00
1	312	Einzahlungen aus Transfers	65.300,00	407.900,00	608.414,00
1	313	Einzahlungen aus Finanzerträgen	0,00	0,00	0,00
<b>SU</b>	<b>31</b>	<b>Summe Einzahlungen operative Gebarung</b>	<b>67.000,00</b>	<b>412.000,00</b>	<b>627.422,34</b>
1	321	Auszahlungen aus Personalaufwand	0,00	0,00	0,00
2	3221	Auszahlungen für Gebrauchs- u. Verbrauchsgüter, Handelswaren	10.200,00	10.100,00	99.078,52
2	3222	Auszahlungen für Verwaltungs- und Betriebsaufwand	2.500,00	2.300,00	2.063,21
2	3223	Auszahlungen für Leasing- und Mietaufwand	100,00	100,00	58,00
2	3224	Auszahlungen für Instandhaltung	174.300,00	546.400,00	1.219.982,53
2	3225	Sonstige Auszahlungen aus Sachaufwand	176.500,00	156.300,00	165.095,69
1	322	Auszahlungen aus Sachaufwand	363.600,00	715.200,00	1.486.277,95
2	3231	Transferzahlungen an Träger des öffentlichen Rechts	74.700,00	72.900,00	60.477,00
2	3233	Transferzahlungen an Unternehmen (inkl. Finanzunternehmen)	0,00	135.300,00	0,00
1	323	Auszahlungen aus Transfers	74.700,00	208.200,00	60.477,00
2	3241	Auszahlungen für Zinsen	0,00	0,00	673,39
1	324	Auszahlungen aus Finanzaufwand	0,00	0,00	673,39
<b>SU</b>	<b>32</b>	<b>Summe Auszahlungen operative Gebarung</b>	<b>438.300,00</b>	<b>923.400,00</b>	<b>1.547.428,34</b>
<b>SA1</b>	<b>SA1</b>	<b>Saldo (1) Geldfluss aus der operativen Gebarung (31-32)</b>	<b>-371.300,00</b>	<b>-511.400,00</b>	<b>-920.006,00</b>
2	3312	Einz. aus der Veräuß. von Grundstücken & Grundstückseinricht.	0,00	600,00	0,00
1	331	Einzahlungen aus der Investitionstätigkeit	0,00	600,00	0,00

**Voranschlag 2025****Finanzierungsvoranschlag VA Bereichsbudget 6 / Straßen-und Wasserbau, Verkehr - interne Vergütungen enthalten**

<b>Ebene</b>	<b>Code</b>	<b>Mittelverwendungs- und -aufbringungsgruppe (1. &amp; 2.Ebene)</b>	<b>VA 2025</b>	<b>VA 2024</b>	<b>RA 2023</b>
1	332	Einz. a.d. Rückzahlung von Darlehen u. gewähr. Vorschüssen	0,00	0,00	0,00
2	3331	Kapitaltransferzahlungen von Trägern des öffentlichen Rechts	0,00	0,00	39.045,00
1	333	Einzahlungen aus Kapitaltransfers	0,00	0,00	39.045,00
<b>SU</b>	<b>33</b>	<b>Summe Einzahlungen investive Gebarung</b>	<b>0,00</b>	<b>600,00</b>	<b>39.045,00</b>
2	3412	Ausz. für den Erwerb von Grundstücken & Grundstückseinricht.	0,00	0,00	47.705,36
2	3413	Auszahlungen für den Erwerb von Gebäuden und Bauten	0,00	0,00	95.922,85
2	3418	Auszahlungen für den Erwerb von kofinanzierten Schutzbauten	105.000,00	0,00	0,00
1	341	Auszahlungen aus der Investitionstätigkeit	105.000,00	0,00	143.628,21
1	342	Ausz. a.d. Gewährung von Darlehen sowie gewähr. Vorschüssen	0,00	0,00	0,00
2	3431	Kapitaltransferzahlungen an Träger des öffentlichen Rechts	0,00	279.600,00	0,00
1	343	Auszahlungen aus Kapitaltransfers	0,00	279.600,00	0,00
<b>SU</b>	<b>34</b>	<b>Summe Auszahlungen investive Gebarung</b>	<b>105.000,00</b>	<b>279.600,00</b>	<b>143.628,21</b>
<b>SA2</b>	<b>SA2</b>	<b>Saldo (2) Geldfluss aus der investiven Gebarung (33-34)</b>	<b>-105.000,00</b>	<b>-279.000,00</b>	<b>-104.583,21</b>
<b>SA3</b>	<b>SA3</b>	<b>Saldo (3) Nettofinanzierungssaldo (SA1+SA2)</b>	<b>-476.300,00</b>	<b>-790.400,00</b>	<b>-1.024.589,21</b>
1	351	Einzahlungen aus der Aufnahme von Finanzschulden	0,00	0,00	0,00
1	353	Einz. infolge Kapitaltausch b. derivat. Fin.instr. m.Grundg.	0,00	0,00	0,00
1	355	Einzahlungen aus dem Abgang von Finanzinstrumenten	0,00	0,00	0,00
<b>SU</b>	<b>35</b>	<b>Summe Einzahlungen aus der Finanzierungstätigkeit</b>	<b>0,00</b>	<b>0,00</b>	<b>0,00</b>
2	3611	Ausz. aus empf. Darl. von öffentl. Körpersch. u. Rechtsträg.	0,00	0,00	33.669,67
1	361	Auszahlungen aus der Tilgung von Finanzschulden	0,00	0,00	33.669,67
1	363	Ausz. infolge Kapitaltausch b. derivat. Fin.instr. m.Grundg.	0,00	0,00	0,00
1	365	Auszahlungen für den Erwerb von Finanzinstrumenten	0,00	0,00	0,00

**Voranschlag 2025****Finanzierungsvoranschlag VA Bereichsbudget 6 / Straßen-und Wasserbau, Verkehr - interne Vergütungen enthalten**

<b>Ebene</b>	<b>Code</b>	<b>Mittelverwendungs- und -aufbringungsgruppe (1. &amp; 2.Ebene)</b>	<b>VA 2025</b>	<b>VA 2024</b>	<b>RA 2023</b>
SU	36	Summe Auszahlungen aus der Finanzierungstätigkeit	0,00	0,00	33.669,67
SA4	SA4	Saldo (4) Geldfluss aus der Finanzierungstätigkeit (35-36)	0,00	0,00	-33.669,67
SA5	SA5	Saldo (5) Geldfluss aus VA-wirksamer Gebarung (SA3+SA4)	-476.300,00	-790.400,00	-1.058.258,88

## Voranschlag 2025

## Ergebnisvoranschlag VA Bereichsbudget 7 / Wirtschaftsförderung - interne Vergütungen enthalten

Ebene	Code	Mittelverwendungs- und -aufbringungsgruppe (1. & 2.Ebene)	VA 2025	VA 2024	RA 2023
2	2116	Erträge aus Veräußerung und sonstige Erträge	0,00	0,00	3.894,78
1	211	Erträge aus der operativen Verwaltungstätigkeit	0,00	0,00	3.894,78
2	2121	Transferertrag von Trägern des öffentlichen Rechts	71.900,00	71.900,00	13.500,00
2	2127	Nicht finanzierungswirksamer Transferertrag	2.800,00	2.800,00	2.666,66
1	212	Erträge aus Transfers	74.700,00	74.700,00	16.166,66
1	213	Finanzerträge	0,00	0,00	0,00
<b>SU</b>	<b>21</b>	<b>Summe Erträge</b>	<b>74.700,00</b>	<b>74.700,00</b>	<b>20.061,44</b>
2	2211	Personalaufwand (Bezüge, Nebengeb., Mehrleistungen)	0,00	0,00	3.600,01
2	2212	Gesetzlicher und freiwilliger Sozialaufwand	0,00	0,00	186,77
1	221	Personalaufwand	0,00	0,00	3.786,78
2	2224	Instandhaltung	1.000,00	1.000,00	0,00
2	2225	Sonstiger Sachaufwand	16.000,00	14.400,00	12.574,35
2	2226	Nicht finanzierungswirksamer Sachaufwand	2.800,00	2.800,00	2.706,67
1	222	Sachaufwand	19.800,00	18.200,00	15.281,02
2	2231	Transferaufwand an Träger des öffentlichen Rechts	2.500,00	2.500,00	2.147,50
2	2233	Transferaufwand an Unternehmen (mit Finanzunternehmen)	21.400,00	26.400,00	33.062,08
2	2234	Transferaufwand an Haushalte und Org. ohne Erwerbscharakter	155.100,00	155.100,00	57.064,59
1	223	Transferaufwand	179.000,00	184.000,00	92.274,17
1	224	Finanzaufwand	0,00	0,00	0,00
<b>SU</b>	<b>22</b>	<b>Summe Aufwendungen</b>	<b>198.800,00</b>	<b>202.200,00</b>	<b>111.341,97</b>
<b>SA0</b>	<b>SA0</b>	<b>Saldo (0) Nettoergebnis (21-22)</b>	<b>-124.100,00</b>	<b>-127.500,00</b>	<b>-91.280,53</b>
2	2301	Entnahmen von Haushaltsrücklagen	51.400,00	104.400,00	0,00
1	230	Entnahmen von Haushaltsrücklagen	51.400,00	104.400,00	0,00
2	2401	Zuweisungen an Haushaltsrücklagen	0,00	0,00	3,60

**Voranschlag 2025****Ergebnisvoranschlag VA Bereichsbudget 7 / Wirtschaftsförderung - interne Vergütungen enthalten**

<b>Ebene</b>	<b>Code</b>	<b>Mittelverwendungs- und -aufbringungsgruppe (1. &amp; 2.Ebene)</b>	<b>VA 2025</b>	<b>VA 2024</b>	<b>RA 2023</b>
1	240	Zuweisungen an Haushaltsrücklagen	0,00	0,00	3,60
<b>SA01</b>	<b>SA01</b>	<b>Saldo (01) Haushaltsrücklagen (230-240)</b>	<b>51.400,00</b>	<b>104.400,00</b>	<b>-3,60</b>
<b>SA00</b>	<b>SA00</b>	<b>Saldo (00) Nettoergebnis nach Haushaltsrücklagen (SA0+SA01)</b>	<b>-72.700,00</b>	<b>-23.100,00</b>	<b>-91.284,13</b>

**Voranschlag 2025****Finanzierungsvoranschlag VA Bereichsbudget 7 / Wirtschaftsförderung - interne Vergütungen enthalten**

<b>Ebene</b>	<b>Code</b>	<b>Mittelverwendungs- und -aufbringungsgruppe (1. &amp; 2.Ebene)</b>	<b>VA 2025</b>	<b>VA 2024</b>	<b>RA 2023</b>
2	3116	Einzahlungen aus Veräußerung von GWG und sonst. Einzahlungen	0,00	0,00	3.894,78
1	311	Einzahlungen aus operativer Verwaltungstätigkeit	0,00	0,00	3.894,78
2	3121	Transferzahlungen von Trägern des öffentlichen Rechts	71.900,00	71.900,00	13.500,00
1	312	Einzahlungen aus Transfers	71.900,00	71.900,00	13.500,00
1	313	Einzahlungen aus Finanzerträgen	0,00	0,00	0,00
<b>SU</b>	<b>31</b>	<b>Summe Einzahlungen operative Gebarung</b>	<b>71.900,00</b>	<b>71.900,00</b>	<b>17.394,78</b>
2	3211	Ausz. für Personalaufw. Bezüge, Nebengeb., Mehrleist.vergüt.	0,00	0,00	3.600,01
2	3212	Auszahlungen für gesetzliche und freiw. Sozialaufwendungen	0,00	0,00	186,77
1	321	Auszahlungen aus Personalaufwand	0,00	0,00	3.786,78
2	3224	Auszahlungen für Instandhaltung	1.000,00	1.000,00	0,00
2	3225	Sonstige Auszahlungen aus Sachaufwand	16.000,00	14.400,00	12.574,35
1	322	Auszahlungen aus Sachaufwand	17.000,00	15.400,00	12.574,35
2	3231	Transferzahlungen an Träger des öffentlichen Rechts	2.500,00	2.500,00	2.120,50
2	3233	Transferzahlungen an Unternehmen (inkl. Finanzunternehmen)	21.400,00	26.400,00	34.537,20
2	3234	Transferzahl. an Haushalte und Org. ohne Erwerbscharakter	155.100,00	155.100,00	50.737,69
1	323	Auszahlungen aus Transfers	179.000,00	184.000,00	87.395,39
1	324	Auszahlungen aus Finanzaufwand	0,00	0,00	0,00
<b>SU</b>	<b>32</b>	<b>Summe Auszahlungen operative Gebarung</b>	<b>196.000,00</b>	<b>199.400,00</b>	<b>103.756,52</b>
<b>SA1</b>	<b>SA1</b>	<b>Saldo (1) Geldfluss aus der operativen Gebarung (31-32)</b>	<b>-124.100,00</b>	<b>-127.500,00</b>	<b>-86.361,74</b>
1	331	Einzahlungen aus der Investitionstätigkeit	0,00	0,00	0,00
1	332	Einz. a.d. Rückzahlung von Darlehen u. gewähr. Vorschüssen	0,00	0,00	0,00
1	333	Einzahlungen aus Kapitaltransfers	0,00	0,00	0,00
<b>SU</b>	<b>33</b>	<b>Summe Einzahlungen investive Gebarung</b>	<b>0,00</b>	<b>0,00</b>	<b>0,00</b>

**Voranschlag 2025****Finanzierungsvoranschlag VA Bereichsbudget 7 / Wirtschaftsförderung - interne Vergütungen enthalten**

<b>Ebene</b>	<b>Code</b>	<b>Mittelverwendungs- und -aufbringungsgruppe (1. &amp; 2.Ebene)</b>	<b>VA 2025</b>	<b>VA 2024</b>	<b>RA 2023</b>
2	3412	Ausz. für den Erwerb von Grundstücken & Grundstückseinricht.	0,00	53.000,00	0,00
1	341	Auszahlungen aus der Investitionstätigkeit	0,00	53.000,00	0,00
1	342	Ausz. a.d. Gewährung von Darlehen sowie gewähr. Vorschüssen	0,00	0,00	0,00
2	3434	Kapitaltransferzahl. an Haush. und Org. o. Erwerbscharakter	0,00	0,00	851,70
1	343	Auszahlungen aus Kapitaltransfers	0,00	0,00	851,70
<b>SU</b>	<b>34</b>	<b>Summe Auszahlungen investive Gebarung</b>	<b>0,00</b>	<b>53.000,00</b>	<b>851,70</b>
<b>SA2</b>	<b>SA2</b>	<b>Saldo (2) Geldfluss aus der investiven Gebarung (33-34)</b>	<b>0,00</b>	<b>-53.000,00</b>	<b>-851,70</b>
<b>SA3</b>	<b>SA3</b>	<b>Saldo (3) Nettofinanzierungssaldo (SA1+SA2)</b>	<b>-124.100,00</b>	<b>-180.500,00</b>	<b>-87.213,44</b>
1	351	Einzahlungen aus der Aufnahme von Finanzschulden	0,00	0,00	0,00
1	353	Einz. infolge Kapitaltausch b. derivat. Fin.instr. m.Grundg.	0,00	0,00	0,00
1	355	Einzahlungen aus dem Abgang von Finanzinstrumenten	0,00	0,00	0,00
<b>SU</b>	<b>35</b>	<b>Summe Einzahlungen aus der Finanzierungstätigkeit</b>	<b>0,00</b>	<b>0,00</b>	<b>0,00</b>
1	361	Auszahlungen aus der Tilgung von Finanzschulden	0,00	0,00	0,00
1	363	Ausz. infolge Kapitaltausch b. derivat. Fin.instr. m.Grundg.	0,00	0,00	0,00
1	365	Auszahlungen für den Erwerb von Finanzinstrumenten	0,00	0,00	0,00
<b>SU</b>	<b>36</b>	<b>Summe Auszahlungen aus der Finanzierungstätigkeit</b>	<b>0,00</b>	<b>0,00</b>	<b>0,00</b>
<b>SA4</b>	<b>SA4</b>	<b>Saldo (4) Geldfluss aus der Finanzierungstätigkeit (35-36)</b>	<b>0,00</b>	<b>0,00</b>	<b>0,00</b>
<b>SA5</b>	<b>SA5</b>	<b>Saldo (5) Geldfluss aus VA-wirksamer Gebarung (SA3+SA4)</b>	<b>-124.100,00</b>	<b>-180.500,00</b>	<b>-87.213,44</b>



**Voranschlag 2025****Ergebnisvoranschlag VA Bereichsbudget 8 / Dienstleistungen - interne Vergütungen enthalten**

<b>Ebene</b>	<b>Code</b>	<b>Mittelverwendungs- und -aufbringungsgruppe (1. &amp; 2.Ebene)</b>	<b>VA 2025</b>	<b>VA 2024</b>	<b>RA 2023</b>
2	2111	Erträge aus eigenen Abgaben	10.000,00	12.000,00	19.699,60
2	2113	Erträge aus Gebühren	1.330.800,00	1.389.700,00	1.349.034,48
2	2114	Erträge aus Leistungen	985.700,00	938.400,00	1.040.132,20
2	2115	Erträge aus Besitz und wirtschaftlicher Tätigkeit	21.900,00	25.300,00	13.502,78
2	2116	Erträge aus Veräußerung und sonstige Erträge	28.600,00	111.300,00	81.332,28
2	2117	Nicht finanzierungswirksame operative Erträge	0,00	7.400,00	19.408,92
1	211	Erträge aus der operativen Verwaltungstätigkeit	2.377.000,00	2.484.100,00	2.523.110,26
2	2121	Transferertrag von Trägern des öffentlichen Rechts	14.500,00	104.900,00	72.980,81
2	2123	Transferertrag von Unternehmen (mit Finanzunternehmen)	12.500,00	18.900,00	55.578,45
2	2125	Transferertrag vom Ausland	0,00	17.000,00	0,00
2	2127	Nicht finanzierungswirksamer Transferertrag	294.100,00	294.700,00	265.494,95
1	212	Erträge aus Transfers	321.100,00	435.500,00	394.054,21
2	2131	Erträge aus Zinsen	0,00	100,00	100,00
1	213	Finanzerträge	0,00	100,00	100,00
<b>SU</b>	<b>21</b>	<b>Summe Erträge</b>	<b>2.698.100,00</b>	<b>2.919.700,00</b>	<b>2.917.264,47</b>
2	2211	Personalaufwand (Bezüge, Nebengeb., Mehrleistungen)	449.300,00	474.100,00	430.622,73
2	2212	Gesetzlicher und freiwilliger Sozialaufwand	103.700,00	116.700,00	94.055,83
2	2213	Sonstiger Personalaufwand	2.400,00	2.300,00	3.929,95
2	2214	Nicht finanzierungswirksamer Personalaufwand	0,00	0,00	4.542,81
1	221	Personalaufwand	555.400,00	593.100,00	533.151,32
2	2221	Gebrauchs- und Verbrauchsgüter, Handelswaren	141.500,00	146.000,00	161.379,21
2	2222	Verwaltungs- und Betriebsaufwand	143.200,00	142.500,00	130.571,05
2	2223	Leasing- und Mietaufwand	7.400,00	7.400,00	6.370,03
2	2224	Instandhaltung	145.900,00	270.800,00	143.642,36
2	2225	Sonstiger Sachaufwand	1.466.300,00	1.506.300,00	1.428.857,76
2	2226	Nicht finanzierungswirksamer Sachaufwand	457.600,00	473.300,00	413.827,62

**Voranschlag 2025****Ergebnisvoranschlag VA Bereichsbudget 8 / Dienstleistungen - interne Vergütungen enthalten**

<b>Ebene</b>	<b>Code</b>	<b>Mittelverwendungs- und -aufbringungsgruppe (1. &amp; 2.Ebene)</b>	<b>VA 2025</b>	<b>VA 2024</b>	<b>RA 2023</b>
1	222	Sachaufwand	2.361.900,00	2.546.300,00	2.284.648,03
2	2231	Transferaufwand an Träger des öffentlichen Rechts	115.000,00	110.000,00	140.867,52
2	2233	Transferaufwand an Unternehmen (mit Finanzunternehmen)	140.000,00	158.000,00	189.513,23
2	2234	Transferaufwand an Haushalte und Org. ohne Erwerbscharakter	8.300,00	6.500,00	6.219,72
1	223	Transferaufwand	263.300,00	274.500,00	336.600,47
2	2241	Aufwendungen für Zinsen	21.300,00	39.200,00	21.485,43
2	2244	Sonstiger Finanzaufwand	100,00	200,00	63,07
1	224	Finanzaufwand	21.400,00	39.400,00	21.548,50
<b>SU</b>	<b>22</b>	<b>Summe Aufwendungen</b>	<b>3.202.000,00</b>	<b>3.453.300,00</b>	<b>3.175.948,32</b>
<b>SA0</b>	<b>SA0</b>	<b>Saldo (0) Nettoergebnis (21-22)</b>	<b>-503.900,00</b>	<b>-533.600,00</b>	<b>-258.683,85</b>
2	2301	Entnahmen von Haushaltsrücklagen	0,00	156.800,00	0,00
1	230	Entnahmen von Haushaltsrücklagen	0,00	156.800,00	0,00
2	2401	Zuweisungen an Haushaltsrücklagen	0,00	67.400,00	151.577,26
1	240	Zuweisungen an Haushaltsrücklagen	0,00	67.400,00	151.577,26
<b>SA01</b>	<b>SA01</b>	<b>Saldo (01) Haushaltsrücklagen (230-240)</b>	<b>0,00</b>	<b>89.400,00</b>	<b>-151.577,26</b>
<b>SA00</b>	<b>SA00</b>	<b>Saldo (00) Nettoergebnis nach Haushaltsrücklagen (SA0+SA01)</b>	<b>-503.900,00</b>	<b>-444.200,00</b>	<b>-410.261,11</b>

**Voranschlag 2025****Finanzierungsvoranschlag VA Bereichsbudget 8 / Dienstleistungen - interne Vergütungen enthalten**

<b>Ebene</b>	<b>Code</b>	<b>Mittelverwendungs- und -aufbringungsgruppe (1. &amp; 2.Ebene)</b>	<b>VA 2025</b>	<b>VA 2024</b>	<b>RA 2023</b>
2	3111	Einzahlungen aus eigenen Abgaben	10.000,00	12.000,00	20.004,68
2	3113	Einzahlungen aus Gebühren	1.330.800,00	1.389.700,00	1.306.946,68
2	3114	Einzahlungen aus Leistungen	985.700,00	938.400,00	1.017.691,29
2	3115	Einzahlungen aus Besitz und wirtschaftlicher Tätigkeit	21.900,00	25.300,00	12.549,43
2	3116	Einzahlungen aus Veräußerung von GWG und sonst. Einzahlungen	21.500,00	98.000,00	74.679,69
1	311	Einzahlungen aus operativer Verwaltungstätigkeit	2.369.900,00	2.463.400,00	2.431.871,77
2	3121	Transferzahlungen von Trägern des öffentlichen Rechts	14.500,00	104.900,00	72.980,81
2	3123	Transferzahlungen von Unternehmen (inkl. Finanzunternehmen)	12.500,00	18.900,00	61.868,61
2	3125	Transferzahlungen vom Ausland	0,00	17.000,00	0,00
1	312	Einzahlungen aus Transfers	27.000,00	140.800,00	134.849,42
2	3131	Einzahlungen aus Zinserträgen	0,00	100,00	100,00
1	313	Einzahlungen aus Finanzerträgen	0,00	100,00	100,00
<b>SU</b>	<b>31</b>	<b>Summe Einzahlungen operative Gebarung</b>	<b>2.396.900,00</b>	<b>2.604.300,00</b>	<b>2.566.821,19</b>
2	3211	Ausz. für Personalaufw. Bezüge, Nebengeb., Mehrleist.vergüt.	449.300,00	474.100,00	429.943,08
2	3212	Auszahlungen für gesetzliche und freiw. Sozialaufwendungen	103.700,00	116.700,00	94.055,83
2	3213	Auszahlungen aus sonstigem Personalaufwand	2.400,00	2.300,00	3.929,95
1	321	Auszahlungen aus Personalaufwand	555.400,00	593.100,00	527.928,86
2	3221	Auszahlungen für Gebrauchs- u. Verbrauchsgüter, Handelswaren	142.000,00	147.400,00	155.597,53
2	3222	Auszahlungen für Verwaltungs- und Betriebsaufwand	143.200,00	142.500,00	130.401,93
2	3223	Auszahlungen für Leasing- und Mietaufwand	7.400,00	7.400,00	6.370,03
2	3224	Auszahlungen für Instandhaltung	145.900,00	270.800,00	150.567,02
2	3225	Sonstige Auszahlungen aus Sachaufwand	1.459.200,00	1.506.300,00	1.422.988,22
1	322	Auszahlungen aus Sachaufwand	1.897.700,00	2.074.400,00	1.865.924,73
2	3231	Transferzahlungen an Träger des öffentlichen Rechts	110.000,00	110.000,00	103.702,72
2	3233	Transferzahlungen an Unternehmen (inkl. Finanzunternehmen)	140.000,00	140.000,00	152.134,72
2	3234	Transferzahl. an Haushalte und Org. ohne Erwerbscharakter	8.300,00	6.500,00	6.219,72

**Voranschlag 2025****Finanzierungsvoranschlag VA Bereichsbudget 8 / Dienstleistungen - interne Vergütungen enthalten**

<b>Ebene</b>	<b>Code</b>	<b>Mittelverwendungs- und -aufbringungsgruppe (1. &amp; 2.Ebene)</b>	<b>VA 2025</b>	<b>VA 2024</b>	<b>RA 2023</b>
1	323	Auszahlungen aus Transfers	258.300,00	256.500,00	262.057,16
2	3241	Auszahlungen für Zinsen	21.300,00	39.200,00	21.485,43
2	3244	Sonstige Auszahlungen aus Finanzaufwendungen	100,00	200,00	63,07
1	324	Auszahlungen aus Finanzaufwand	21.400,00	39.400,00	21.548,50
<b>SU</b>	<b>32</b>	<b>Summe Auszahlungen operative Gebarung</b>	<b>2.732.800,00</b>	<b>2.963.400,00</b>	<b>2.677.459,25</b>
<b>SA1</b>	<b>SA1</b>	<b>Saldo (1) Geldfluss aus der operativen Gebarung (31-32)</b>	<b>-335.900,00</b>	<b>-359.100,00</b>	<b>-110.638,06</b>
2	3314	Einz. a.d Veräuß. von techn. Anlagen, Fahrzeuge u. Maschinen	0,00	13.300,00	0,00
1	331	Einzahlungen aus der Investitionstätigkeit	0,00	13.300,00	0,00
2	3321	Einzahlungen aus Darlehen an Träger des öffentlichen Rechts	0,00	63.200,00	0,00
2	3323	Einzahlungen aus Darlehen an Unternehmen und Haushalte	291.600,00	370.000,00	339.593,54
1	332	Einz. a.d. Rückzahlung von Darlehen u. gewähr. Vorschüssen	291.600,00	433.200,00	339.593,54
2	3331	Kapitaltransferzahlungen von Trägern des öffentlichen Rechts	5.000,00	110.200,00	65.169,93
2	3334	Kapitaltransferzahl. von Haush. und Org. o. Erwerbscharakter	10.000,00	10.000,00	11.877,18
1	333	Einzahlungen aus Kapitaltransfers	15.000,00	120.200,00	77.047,11
<b>SU</b>	<b>33</b>	<b>Summe Einzahlungen investive Gebarung</b>	<b>306.600,00</b>	<b>566.700,00</b>	<b>416.640,65</b>
2	3411	Auszahlungen für den Erwerb von immateriellem Vermögen	0,00	8.000,00	0,00
2	3412	Ausz. für den Erwerb von Grundstücken & Grundstückseinricht.	6.100,00	2.500,00	18.480,42
2	3414	Ausz. f.d. Erwerb von techn. Anlagen, Fahrzeuge u. Maschinen	0,00	216.500,00	13.103,75
2	3415	Ausz. f.d. Erwerb von Amts-, Betriebs- u. Geschäftsausstatt.	0,00	86.000,00	18.303,58
1	341	Auszahlungen aus der Investitionstätigkeit	6.100,00	313.000,00	49.887,75
2	3423	Auszahlungen von Darlehen an Unternehmen und Haushalte	291.600,00	570.000,00	559.342,33
1	342	Ausz. a.d. Gewährung von Darlehen sowie gewähr. Vorschüssen	291.600,00	570.000,00	559.342,33
2	3431	Kapitaltransferzahlungen an Träger des öffentlichen Rechts	5.000,00	0,00	37.164,80
2	3433	Kapitaltransferzahlungen an Unternehmen (Finanzunternehmen)	0,00	18.000,00	34.329,95

**Voranschlag 2025****Finanzierungsvoranschlag VA Bereichsbudget 8 / Dienstleistungen - interne Vergütungen enthalten**

<b>Ebene</b>	<b>Code</b>	<b>Mittelverwendungs- und -aufbringungsgruppe (1. &amp; 2.Ebene)</b>	<b>VA 2025</b>	<b>VA 2024</b>	<b>RA 2023</b>
1	343	Auszahlungen aus Kapitaltransfers	5.000,00	18.000,00	71.494,75
<b>SU</b>	<b>34</b>	<b>Summe Auszahlungen investive Gebarung</b>	<b>302.700,00</b>	<b>901.000,00</b>	<b>680.724,83</b>
<b>SA2</b>	<b>SA2</b>	<b>Saldo (2) Geldfluss aus der investiven Gebarung (33-34)</b>	<b>3.900,00</b>	<b>-334.300,00</b>	<b>-264.084,18</b>
<b>SA3</b>	<b>SA3</b>	<b>Saldo (3) Nettofinanzierungssaldo (SA1+SA2)</b>	<b>-332.000,00</b>	<b>-693.400,00</b>	<b>-374.722,24</b>
2	3511	Einz. aus empf. Darl. von öffentl. Körpersch. u. Rechtsträg.	6.700,00	21.600,00	6.301,91
1	351	Einzahlungen aus der Aufnahme von Finanzschulden	6.700,00	21.600,00	6.301,91
1	353	Einz. infolge Kapitaltausch b. derivat. Fin.instr. m.Grundg.	0,00	0,00	0,00
1	355	Einzahlungen aus dem Abgang von Finanzinstrumenten	0,00	0,00	0,00
<b>SU</b>	<b>35</b>	<b>Summe Einzahlungen aus der Finanzierungstätigkeit</b>	<b>6.700,00</b>	<b>21.600,00</b>	<b>6.301,91</b>
2	3614	Auszahlungen aus Finanzschulden	62.200,00	66.700,00	128.579,36
1	361	Auszahlungen aus der Tilgung von Finanzschulden	62.200,00	66.700,00	128.579,36
1	363	Ausz. infolge Kapitaltausch b. derivat. Fin.instr. m.Grundg.	0,00	0,00	0,00
1	365	Auszahlungen für den Erwerb von Finanzinstrumenten	0,00	0,00	0,00
<b>SU</b>	<b>36</b>	<b>Summe Auszahlungen aus der Finanzierungstätigkeit</b>	<b>62.200,00</b>	<b>66.700,00</b>	<b>128.579,36</b>
<b>SA4</b>	<b>SA4</b>	<b>Saldo (4) Geldfluss aus der Finanzierungstätigkeit (35-36)</b>	<b>-55.500,00</b>	<b>-45.100,00</b>	<b>-122.277,45</b>
<b>SA5</b>	<b>SA5</b>	<b>Saldo (5) Geldfluss aus VA-wirksamer Gebarung (SA3+SA4)</b>	<b>-387.500,00</b>	<b>-738.500,00</b>	<b>-496.999,69</b>
2	3701	Einzahlungen aus operativer Gebarung für investive Vorhaben	0,00	0,00	199.061,97
1	370	Einzahlungen aus operativer Gebarung für investive Vorhaben	0,00	0,00	199.061,97
2	3801	Auszahlungen aus operativer Gebarung für investive Vorhaben	0,00	0,00	199.061,97
1	380	Auszahlungen aus operativer Gebarung für investive Vorhaben	0,00	0,00	199.061,97

**Voranschlag 2025****Finanzierungsvoranschlag VA Bereichsbudget 8 / Dienstleistungen - interne Vergütungen enthalten**

<b>Ebene</b>	<b>Code</b>	<b>Mittelverwendungs- und -aufbringungsgruppe (1. &amp; 2.Ebene)</b>	<b>VA 2025</b>	<b>VA 2024</b>	<b>RA 2023</b>
SA51	SA51	Saldo Geldfluss aus operativer Gebarung für invest. Vorhaben	0,00	0,00	0,00

**Voranschlag 2025****Ergebnisvoranschlag VA Bereichsbudget 9 / Finanzwirtschaft - interne Vergütungen enthalten**

<b>Ebene</b>	<b>Code</b>	<b>Mittelverwendungs- und -aufbringungsgruppe (1. &amp; 2.Ebene)</b>	<b>VA 2025</b>	<b>VA 2024</b>	<b>RA 2023</b>
2	2111	Erträge aus eigenen Abgaben	1.272.500,00	1.291.400,00	1.244.553,48
2	2112	Erträge aus Ertragsanteilen	4.054.300,00	4.137.700,00	4.178.278,09
2	2116	Erträge aus Veräußerung und sonstige Erträge	100,00	100,00	280,42
1	211	Erträge aus der operativen Verwaltungstätigkeit	5.326.900,00	5.429.200,00	5.423.111,99
2	2121	Transferertrag von Trägern des öffentlichen Rechts	1.207.500,00	1.309.000,00	980.297,47
1	212	Erträge aus Transfers	1.207.500,00	1.309.000,00	980.297,47
2	2131	Erträge aus Zinsen	1.500,00	1.300,00	5.610,30
1	213	Finanzerträge	1.500,00	1.300,00	5.610,30
<b>SU</b>	<b>21</b>	<b>Summe Erträge</b>	<b>6.535.900,00</b>	<b>6.739.500,00</b>	<b>6.409.019,76</b>
1	221	Personalaufwand	0,00	0,00	0,00
2	2225	Sonstiger Sachaufwand	600,00	500,00	1.672,62
1	222	Sachaufwand	600,00	500,00	1.672,62
2	2231	Transferaufwand an Träger des öffentlichen Rechts	153.000,00	252.500,00	264.003,87
1	223	Transferaufwand	153.000,00	252.500,00	264.003,87
2	2241	Aufwendungen für Zinsen	4.200,00	4.600,00	5.272,92
2	2244	Sonstiger Finanzaufwand	7.500,00	8.000,00	7.883,35
2	2245	Nicht finanzierungswirksamer Finanzaufwand	0,00	0,00	1.859,95
1	224	Finanzaufwand	11.700,00	12.600,00	15.016,22
<b>SU</b>	<b>22</b>	<b>Summe Aufwendungen</b>	<b>165.300,00</b>	<b>265.600,00</b>	<b>280.692,71</b>
<b>SA0</b>	<b>SA0</b>	<b>Saldo (0) Nettoergebnis (21-22)</b>	<b>6.370.600,00</b>	<b>6.473.900,00</b>	<b>6.128.327,05</b>
1	230	Entnahmen von Haushaltsrücklagen	0,00	0,00	0,00
2	2401	Zuweisungen an Haushaltsrücklagen	0,00	0,00	631,83
1	240	Zuweisungen an Haushaltsrücklagen	0,00	0,00	631,83

**Voranschlag 2025****Ergebnisvoranschlag VA Bereichsbudget 9 / Finanzwirtschaft - interne Vergütungen enthalten**

<b>Ebene</b>	<b>Code</b>	<b>Mittelverwendungs- und -aufbringungsgruppe (1. &amp; 2.Ebene)</b>	<b>VA 2025</b>	<b>VA 2024</b>	<b>RA 2023</b>
SA01	SA01	Saldo (01) Haushaltsrücklagen (230-240)	0,00	0,00	-631,83
SA00	SA00	Saldo (00) Nettoergebnis nach Haushaltsrücklagen (SA0+SA01)	6.370.600,00	6.473.900,00	6.127.695,22



**Voranschlag 2025****Finanzierungsvoranschlag VA Bereichsbudget 9 / Finanzwirtschaft - interne Vergütungen enthalten**

<b>Ebene</b>	<b>Code</b>	<b>Mittelverwendungs- und -aufbringungsgruppe (1. &amp; 2.Ebene)</b>	<b>VA 2025</b>	<b>VA 2024</b>	<b>RA 2023</b>
2	3111	Einzahlungen aus eigenen Abgaben	1.272.500,00	1.291.400,00	1.241.641,56
2	3112	Einzahlungen aus Ertragsanteilen	4.054.300,00	4.137.700,00	4.178.278,09
2	3116	Einzahlungen aus Veräußerung von GWG und sonst. Einzahlungen	100,00	100,00	278,94
1	311	Einzahlungen aus operativer Verwaltungstätigkeit	5.326.900,00	5.429.200,00	5.420.198,59
2	3121	Transferzahlungen von Trägern des öffentlichen Rechts	1.207.500,00	1.309.000,00	1.023.812,86
1	312	Einzahlungen aus Transfers	1.207.500,00	1.309.000,00	1.023.812,86
2	3131	Einzahlungen aus Zinserträgen	1.500,00	1.300,00	5.610,30
1	313	Einzahlungen aus Finanzerträgen	1.500,00	1.300,00	5.610,30
<b>SU</b>	<b>31</b>	<b>Summe Einzahlungen operative Gebarung</b>	<b>6.535.900,00</b>	<b>6.739.500,00</b>	<b>6.449.621,75</b>
1	321	Auszahlungen aus Personalaufwand	0,00	0,00	0,00
2	3225	Sonstige Auszahlungen aus Sachaufwand	600,00	500,00	1.672,62
1	322	Auszahlungen aus Sachaufwand	600,00	500,00	1.672,62
2	3231	Transferzahlungen an Träger des öffentlichen Rechts	153.000,00	252.500,00	264.003,87
1	323	Auszahlungen aus Transfers	153.000,00	252.500,00	264.003,87
2	3241	Auszahlungen für Zinsen	4.200,00	4.600,00	5.272,92
2	3244	Sonstige Auszahlungen aus Finanzaufwendungen	7.500,00	8.000,00	7.883,35
1	324	Auszahlungen aus Finanzaufwand	11.700,00	12.600,00	13.156,27
<b>SU</b>	<b>32</b>	<b>Summe Auszahlungen operative Gebarung</b>	<b>165.300,00</b>	<b>265.600,00</b>	<b>278.832,76</b>
<b>SA1</b>	<b>SA1</b>	<b>Saldo (1) Geldfluss aus der operativen Gebarung (31-32)</b>	<b>6.370.600,00</b>	<b>6.473.900,00</b>	<b>6.170.788,99</b>
1	331	Einzahlungen aus der Investitionstätigkeit	0,00	0,00	0,00
1	332	Einz. a.d. Rückzahlung von Darlehen u. gewähr. Vorschüssen	0,00	0,00	0,00
1	333	Einzahlungen aus Kapitaltransfers	0,00	0,00	0,00
<b>SU</b>	<b>33</b>	<b>Summe Einzahlungen investive Gebarung</b>	<b>0,00</b>	<b>0,00</b>	<b>0,00</b>

**Voranschlag 2025****Finanzierungsvoranschlag VA Bereichsbudget 9 / Finanzwirtschaft - interne Vergütungen enthalten**

<b>Ebene</b>	<b>Code</b>	<b>Mittelverwendungs- und -aufbringungsgruppe (1. &amp; 2.Ebene)</b>	<b>VA 2025</b>	<b>VA 2024</b>	<b>RA 2023</b>
1	341	Auszahlungen aus der Investitionstätigkeit	0,00	0,00	0,00
1	342	Ausz. a.d. Gewährung von Darlehen sowie gewähr. Vorschüssen	0,00	0,00	0,00
1	343	Auszahlungen aus Kapitaltransfers	0,00	0,00	0,00
<b>SU</b>	<b>34</b>	<b>Summe Auszahlungen investive Gebarung</b>	<b>0,00</b>	<b>0,00</b>	<b>0,00</b>
<b>SA2</b>	<b>SA2</b>	<b>Saldo (2) Geldfluss aus der investiven Gebarung (33-34)</b>	<b>0,00</b>	<b>0,00</b>	<b>0,00</b>
<b>SA3</b>	<b>SA3</b>	<b>Saldo (3) Nettofinanzierungssaldo (SA1+SA2)</b>	<b>6.370.600,00</b>	<b>6.473.900,00</b>	<b>6.170.788,99</b>
1	351	Einzahlungen aus der Aufnahme von Finanzschulden	0,00	0,00	0,00
1	353	Einz. infolge Kapitaltausch b. derivat. Fin.instr. m.Grundg.	0,00	0,00	0,00
1	355	Einzahlungen aus dem Abgang von Finanzinstrumenten	0,00	0,00	0,00
<b>SU</b>	<b>35</b>	<b>Summe Einzahlungen aus der Finanzierungstätigkeit</b>	<b>0,00</b>	<b>0,00</b>	<b>0,00</b>
1	361	Auszahlungen aus der Tilgung von Finanzschulden	0,00	0,00	0,00
1	363	Ausz. infolge Kapitaltausch b. derivat. Fin.instr. m.Grundg.	0,00	0,00	0,00
1	365	Auszahlungen für den Erwerb von Finanzinstrumenten	0,00	0,00	0,00
<b>SU</b>	<b>36</b>	<b>Summe Auszahlungen aus der Finanzierungstätigkeit</b>	<b>0,00</b>	<b>0,00</b>	<b>0,00</b>
<b>SA4</b>	<b>SA4</b>	<b>Saldo (4) Geldfluss aus der Finanzierungstätigkeit (35-36)</b>	<b>0,00</b>	<b>0,00</b>	<b>0,00</b>
<b>SA5</b>	<b>SA5</b>	<b>Saldo (5) Geldfluss aus VA-wirksamer Gebarung (SA3+SA4)</b>	<b>6.370.600,00</b>	<b>6.473.900,00</b>	<b>6.170.788,99</b>

## Voranschlag 2025

## Detailnachweis VA / 000 Gewählte Gemeindeorgane - interne Vergütungen enthalten

Fonds	Konto	Bezeichnung	EVA 2025	EVA 2024	ERA 2023	FVA 2025	FVA 2024	FRA 2023
<b>Fonds 000000</b>		<b>Gewählte Gemeindeorgane</b>						
<b>Operative Gebarung</b>								
<b>SU 21/31</b>		<b>Summe Erträge / Einzahlungen operative Gebarung</b>	<b>0,00</b>	<b>0,00</b>	<b>0,00</b>	<b>0,00</b>	<b>0,00</b>	<b>0,00</b>
000000	582000	Sonst. Dienstgebereitr. z.soz. Sicherheit	4.900,00	4.700,00	4.239,64	4.900,00	4.700,00	4.239,64
2	2212/3212	Gesetzlicher und freiwilliger Sozialaufwand / Auszahlungen	4.900,00	4.700,00	4.239,64	4.900,00	4.700,00	4.239,64
<b>1</b>	<b>221/321</b>	<b>Personalaufwand / Auszahlungen aus Personalaufwand</b>	<b>4.900,00</b>	<b>4.700,00</b>	<b>4.239,64</b>	<b>4.900,00</b>	<b>4.700,00</b>	<b>4.239,64</b>
000000	402000	Materialien für innerbetriebl. Leistung	400,00	600,00	391,90	400,00	600,00	391,90
000000	430000	Lebensmittel	100,00	100,00	130,41	100,00	100,00	130,41
2	2221/3221	Gebrauchs- und Verbrauchsgüter, Handelswaren / Auszahlungen	500,00	700,00	522,31	500,00	700,00	522,31
000000	670000	Versicherungen	4.300,00	4.300,00	3.935,27	4.300,00	4.300,00	3.935,27
2	2222/3222	Verwaltungs- und Betriebsaufwand / Auszahlungen	4.300,00	4.300,00	3.935,27	4.300,00	4.300,00	3.935,27
000000	721000	Bezüge der gewählten Organe	74.000,00	69.000,00	66.522,40	74.000,00	69.000,00	66.522,40
000000	721100	Bezüge der Vorstandsmitglieder (Stadträte)	58.800,00	59.600,00	55.114,00	58.800,00	59.600,00	55.114,00
000000	721200	Sitzungsgelder	33.000,00	38.000,00	25.610,00	33.000,00	38.000,00	25.610,00
000000	721600	Dienstgeberbeiträge (z.B. Pensionsvers.)	7.800,00	7.600,00	7.350,72	7.800,00	7.600,00	7.350,72
000000	728000	Entgelte für sonstige Leistungen	1.500,00	2.000,00	100,00	1.500,00	2.000,00	100,00
2	2225/3225	Sonstiger Sachaufwand / Sonstige Auszahl. aus Sachaufwand	175.100,00	176.200,00	154.697,12	175.100,00	176.200,00	154.697,12
<b>1</b>	<b>222/322</b>	<b>Sachaufwand / Auszahlungen aus Sachaufwand</b>	<b>179.900,00</b>	<b>181.200,00</b>	<b>159.154,70</b>	<b>179.900,00</b>	<b>181.200,00</b>	<b>159.154,70</b>
000000	752400	Beitrag Pensionsfonds Bürgermeister - GSZ	25.300,00	25.000,00	22.815,84	25.300,00	25.000,00	22.815,84
2	2231/3231	Transferaufwand / -zahlungen an Träger des öffentl. Rechts	25.300,00	25.000,00	22.815,84	25.300,00	25.000,00	22.815,84
<b>1</b>	<b>223/323</b>	<b>Transferaufwand / Auszahlungen aus Transfers</b>	<b>25.300,00</b>	<b>25.000,00</b>	<b>22.815,84</b>	<b>25.300,00</b>	<b>25.000,00</b>	<b>22.815,84</b>
<b>SU 22/32</b>		<b>Summe Aufwendungen / Auszahlungen operative Gebarung</b>	<b>210.100,00</b>	<b>210.900,00</b>	<b>186.210,18</b>	<b>210.100,00</b>	<b>210.900,00</b>	<b>186.210,18</b>
<b>SA SA0/SA1</b>		<b>SA (0) Nettoerg. (21-22) / SA (1) Geldfluss op. Geb. (31-32)</b>	<b>-210.100,00</b>	<b>-210.900,00</b>	<b>-186.210,18</b>	<b>-210.100,00</b>	<b>-210.900,00</b>	<b>-186.210,18</b>
<b>SA SA01</b>		<b>Saldo (01) Haushaltsrücklagen (230-240)</b>	<b>0,00</b>	<b>0,00</b>	<b>0,00</b>			
<b>SA SA00</b>		<b>Saldo (00) Nettoergebnis nach Haushaltsrücklagen (SA0+SA01)</b>	<b>-210.100,00</b>	<b>-210.900,00</b>	<b>-186.210,18</b>			
<b>Investive Gebarung</b>								

**Voranschlag 2025****Detailnachweis VA / 000 Gewählte Gemeindeorgane - interne Vergütungen enthalten**

Fonds	Konto	Bezeichnung	EVA 2025	EVA 2024	ERA 2023	FVA 2025	FVA 2024	FRA 2023
SU	33	Summe Einzahlungen investive Gebarung				0,00	0,00	0,00
SU	34	Summe Auszahlungen investive Gebarung				0,00	0,00	0,00
SA	SA2	Saldo (2) Geldfluss aus der Investiven Gebarung (33-34)				0,00	0,00	0,00
SA	SA3	Saldo (3) Nettofinanzierungssaldo (SA1+SA2)				-210.100,00	-210.900,00	-186.210,18
<b>Finanzierungstätigkeit</b>								
SU	35	Summe Einzahlungen aus der Finanzierungstätigkeit				0,00	0,00	0,00
SU	36	Summe Auszahlungen aus der Finanzierungstätigkeit				0,00	0,00	0,00
SA	SA4	Saldo (4) Geldfluss aus der Finanzierungstätigkeit (35-36)				0,00	0,00	0,00
SA	SA5	Saldo (5) Geldfluss aus VA-wirksamer Gebarung (SA3+SA4)				-210.100,00	-210.900,00	-186.210,18
<b>UA 000 Gewählte Gemeindeorgane</b>								
UA 000	SA0/SA1	SA (0) Nettoerg. (21-22) / SA (1) Geldfluss op. Geb. (31-32)	-210.100,00	-210.900,00	-186.210,18	-210.100,00	-210.900,00	-186.210,18
UA 000	SA00	Saldo (00) Nettoergebnis nach Haushaltsrücklagen (SA0+SA01)	-210.100,00	-210.900,00	-186.210,18			
UA 000	SA2	Saldo (2) Geldfluss aus der Investiven Gebarung (33-34)				0,00	0,00	0,00
UA 000	SA3	Saldo (3) Nettofinanzierungssaldo (SA1+SA2)				-210.100,00	-210.900,00	-186.210,18
UA 000	SA4	Saldo (4) Geldfluss aus der Finanzierungstätigkeit (35-36)				0,00	0,00	0,00
UA 000	SA5	Saldo (5) Geldfluss aus VA-wirksamer Gebarung (SA3+SA4)				-210.100,00	-210.900,00	-186.210,18
<b>A 00 Gewählte Gemeindeorgane</b>								
A 00	SA0/SA1	SA (0) Nettoerg. (21-22) / SA (1) Geldfluss op. Geb. (31-32)	-210.100,00	-210.900,00	-186.210,18	-210.100,00	-210.900,00	-186.210,18
A 00	SA00	Saldo (00) Nettoergebnis nach Haushaltsrücklagen (SA0+SA01)	-210.100,00	-210.900,00	-186.210,18			
A 00	SA2	Saldo (2) Geldfluss aus der Investiven Gebarung (33-34)				0,00	0,00	0,00
A 00	SA3	Saldo (3) Nettofinanzierungssaldo (SA1+SA2)				-210.100,00	-210.900,00	-186.210,18
A 00	SA4	Saldo (4) Geldfluss aus der Finanzierungstätigkeit (35-36)				0,00	0,00	0,00
A 00	SA5	Saldo (5) Geldfluss aus VA-wirksamer Gebarung (SA3+SA4)				-210.100,00	-210.900,00	-186.210,18

## Voranschlag 2025

### Detailnachweis VA / 010 Zentralamt - interne Vergütungen enthalten

Fonds	Konto	Bezeichnung	EVA 2025	EVA 2024	ERA 2023	FVA 2025	FVA 2024	FRA 2023
<b>Fonds 010000</b>		<b>Zentralamt</b>						
<b>Operative Gebarung</b>								
010000	810309	Kosteners. int. Leistungsverr. Personalkosten ZA	153.400,00	142.500,00	131.365,71	153.400,00	142.500,00	131.365,71
010000	810409	Kosteners. int. Leistungsverr. Sachkosten ZA	34.500,00	27.400,00	21.684,87	34.500,00	27.400,00	21.684,87
010000	816001	Kostenbeiträge f. Wahlen u. Statistik	2.700,00	2.600,00	4.307,92	2.700,00	2.600,00	4.307,92
010000	816002	Kostenbeiträge f. Sonst. Verw. Leistungen	600,00	600,00	211,00	600,00	600,00	206,00
010000	816004	Kostenbeiträge N-Taxe	500,00	500,00	501,22	500,00	500,00	446,27
010000	816006	Einhebungsvergütung	500,00	500,00	837,96	500,00	500,00	837,96
2	2114/3114	Erträge / Einzahlungen aus Leistungen	192.200,00	174.100,00	158.908,68	192.200,00	174.100,00	158.848,73
010000	811000	Miet- und Pachterträge	1.000,00	1.000,00	1.098,96	1.000,00	1.000,00	1.066,16
010000	811001	Betriebskostenersätze	1.500,00	2.200,00	0,00	1.500,00	2.200,00	1.299,59
010000	811002	Heizkostenersätze	1.000,00	1.000,00	0,00	1.000,00	1.000,00	357,78
2	2115/3115	Erträge / Einzahlungen aus Besitz und wirtschaftl. Tätigkeit	3.500,00	4.200,00	1.098,96	3.500,00	4.200,00	2.723,53
010000	828000	Rückersätze von Ausgaben	1.000,00	1.000,00	7.127,11	1.000,00	1.000,00	7.127,11
010000	828300	Betriebskostenersätze	16.000,00	19.000,00	16.120,14	16.000,00	19.000,00	0,00
010000	829000	Sonstige Erträge	1.300,00	1.300,00	16.857,02	1.300,00	1.300,00	16.857,02
2	2116/3116	Erträge / Einz. aus Veräußerung/GWG u. sonst. Erträge/Einz.	18.300,00	21.300,00	40.104,27	18.300,00	21.300,00	23.984,13
1	211/311	<b>Erträge / Einzahl. aus operativer Verwaltungstätigkeit</b>	<b>214.000,00</b>	<b>199.600,00</b>	<b>200.111,91</b>	<b>214.000,00</b>	<b>199.600,00</b>	<b>185.556,39</b>
010000	861000	Lfd. Transferz. von Ländern	0,00	1.000,00	3.969,72	0,00	1.000,00	2.996,25
010000	861100	Transfers v. Land - Bedarfszuweisungen operative G	23.600,00	23.600,00	300,00	23.600,00	23.600,00	300,00
2	2121/3121	Transferertrag / -zahlungen von Trägern des öffentl. Rechts	23.600,00	24.600,00	4.269,72	23.600,00	24.600,00	3.296,25
010000	864000	Transfers von Unternehmen (ohne Finanzuntern.) u.	0,00	0,00	4.812,85	0,00	0,00	3.609,63
010000	866100	Transf. v. Finanzuntern.-Ausz. Abfertigung/Jubilvers	0,00	62.400,00	0,00	0,00	62.400,00	0,00
2	2123/3123	Transferertrag / -zahlungen von Untern. (mit Finanzuntern.)	0,00	62.400,00	4.812,85	0,00	62.400,00	3.609,63
010000	813000	Erträge aus der Aufl. von IZ (Kapitaltrans.)	16.000,00	16.000,00	12.574,77	0,00	0,00	0,00
2	2127	Nicht finanzierungswirksamer Transferertrag	16.000,00	16.000,00	12.574,77	0,00	0,00	0,00

## Voranschlag 2025

### Detailnachweis VA / 010 Zentralamt - interne Vergütungen enthalten

Fonds	Konto	Bezeichnung	EVA 2025	EVA 2024	ERA 2023	FVA 2025	FVA 2024	FRA 2023
<b>1</b>	<b>212/312</b>	<b>Erträge aus Transfers / Einzahlungen aus Transfers</b>	<b>39.600,00</b>	<b>103.000,00</b>	<b>21.657,34</b>	<b>23.600,00</b>	<b>87.000,00</b>	<b>6.905,88</b>
<b>SU</b>	<b>21/31</b>	<b>Summe Erträge / Einzahlungen operative Gebarung</b>	<b>253.600,00</b>	<b>302.600,00</b>	<b>221.769,25</b>	<b>237.600,00</b>	<b>286.600,00</b>	<b>192.462,27</b>
010000	510000	Geldbezüge d. Vertragsbed. der Verw.	585.800,00	566.000,00	428.929,66	585.800,00	566.000,00	428.929,66
010000	520000	Geldb. der ganzj. beschäftigten Angest.	36.200,00	35.000,00	28.093,05	36.200,00	35.000,00	28.093,05
010000	565000	Mehrleistungsvergütungen	38.300,00	37.000,00	35.820,15	38.300,00	37.000,00	35.820,15
010000	569000	Sonstige Nebengebühren	10.200,00	9.900,00	9.356,75	10.200,00	9.900,00	9.356,75
<b>2</b>	<b>2211/3211</b>	<b>Personalaufwand / Ausz. (Bezüge, Nebengeb., Mehrleistungen)</b>	<b>670.500,00</b>	<b>647.900,00</b>	<b>502.199,61</b>	<b>670.500,00</b>	<b>647.900,00</b>	<b>502.199,61</b>
010000	566000	Zuwendungen aus Anlass v. Dienstjubiläen	0,00	0,00	7.695,40	0,00	0,00	7.695,40
010000	580000	Dienstgeberbeiträge FLAF	17.700,00	17.100,00	14.074,41	17.700,00	17.100,00	14.074,41
010000	581100	Betriebliche Kollektivversicherung	2.400,00	2.300,00	1.660,56	2.400,00	2.300,00	1.660,56
010000	582000	Sonst. Dienstgebereitr. z.soz. Sicherheit	119.000,00	115.000,00	104.087,39	119.000,00	115.000,00	104.087,39
010000	582100	Abfertigungsversicherung	10.800,00	10.400,00	11.985,49	10.800,00	10.400,00	11.985,49
010000	582200	Vorsorge Dienstjubiläum	11.900,00	11.500,00	10.659,30	11.900,00	11.500,00	10.659,30
<b>2</b>	<b>2212/3212</b>	<b>Gesetzlicher und freiwilliger Sozialaufwand / Auszahlungen</b>	<b>161.800,00</b>	<b>156.300,00</b>	<b>150.162,55</b>	<b>161.800,00</b>	<b>156.300,00</b>	<b>150.162,55</b>
010000	563000	Sonstige Aufwandsentschädigungen	12.100,00	11.700,00	9.938,02	12.100,00	11.700,00	9.938,02
<b>2</b>	<b>2213/3213</b>	<b>Sonstiger Personalaufwand / Ausz. aus sonst. Personalaufw.</b>	<b>12.100,00</b>	<b>11.700,00</b>	<b>9.938,02</b>	<b>12.100,00</b>	<b>11.700,00</b>	<b>9.938,02</b>
010000	593000	Dot. von Rückstellungen für nicht kons. Urlaube	0,00	900,00	3.519,95	0,00	0,00	0,00
010000	593100	Dot. von Rückstellungen für nicht kons. ZA	0,00	900,00	471,66	0,00	0,00	0,00
<b>2</b>	<b>2214</b>	<b>Nicht finanzierungswirksamer Personalaufwand</b>	<b>0,00</b>	<b>1.800,00</b>	<b>3.991,61</b>	<b>0,00</b>	<b>0,00</b>	<b>0,00</b>
<b>1</b>	<b>221/321</b>	<b>Personalaufwand / Auszahlungen aus Personalaufwand</b>	<b>844.400,00</b>	<b>817.700,00</b>	<b>666.291,79</b>	<b>844.400,00</b>	<b>815.900,00</b>	<b>662.300,18</b>
010000	400000	Geringwertige Wirtschaftsg. Anlageverm.	1.700,00	1.700,00	1.649,00	1.700,00	1.700,00	1.617,33
010000	413000	Handelswaren	1.000,00	1.000,00	0,00	1.000,00	1.000,00	0,00
010000	454000	Reinigungsmittel	900,00	800,00	424,93	900,00	800,00	424,93
010000	456000	Schreib-, Zeichen- und son. Büromittel	2.800,00	2.800,00	3.721,03	2.800,00	2.800,00	3.721,03
010000	457000	Druckwerke	1.800,00	2.000,00	2.049,83	1.800,00	2.000,00	2.049,83
010000	459000	Sonstige Verbrauchsgüter	900,00	900,00	466,21	900,00	900,00	466,21
<b>2</b>	<b>2221/3221</b>	<b>Gebrauchs- und Verbrauchsgüter, Handelswaren / Auszahlungen</b>	<b>9.100,00</b>	<b>9.200,00</b>	<b>8.311,00</b>	<b>9.100,00</b>	<b>9.200,00</b>	<b>8.279,33</b>

## Voranschlag 2025

### Detailnachweis VA / 010 Zentralamt - interne Vergütungen enthalten

Fonds	Konto	Bezeichnung	EVA 2025	EVA 2024	ERA 2023	FVA 2025	FVA 2024	FRA 2023
010000	600100	Strom	10.500,00	9.500,00	7.035,45	10.500,00	9.500,00	7.035,45
010000	600300	Fernwärme	8.000,00	12.100,00	6.813,29	8.000,00	12.100,00	6.813,29
010000	630000	Postdienste	19.500,00	18.000,00	17.598,26	19.500,00	18.000,00	18.987,95
010000	631000	Telekommunikationsdienste	15.000,00	17.000,00	15.103,45	15.000,00	17.000,00	16.101,14
010000	640000	Rechtskosten	1.500,00	1.400,00	1.082,44	1.500,00	1.400,00	1.082,44
010000	670000	Versicherungen	5.000,00	5.000,00	4.628,87	5.000,00	5.000,00	4.628,87
<b>2</b>	<b>2222/3222</b>	<b>Verwaltungs- und Betriebsaufwand / Auszahlungen</b>	<b>59.500,00</b>	<b>63.000,00</b>	<b>52.261,76</b>	<b>59.500,00</b>	<b>63.000,00</b>	<b>54.649,14</b>
010000	700000	Miet- und Pachtaufwand	1.500,00	1.500,00	1.135,42	1.500,00	1.500,00	360,00
010000	700300	Wartungskosten Kopiergerät (inkl. Abre. Kopien)	9.000,00	8.300,00	8.846,13	9.000,00	8.300,00	8.774,40
010000	700400	Miete Safe Raika	100,00	100,00	0,00	100,00	100,00	0,00
<b>2</b>	<b>2223/3223</b>	<b>Leasing- und Mietaufwand / Ausz. für Leasing- u. Mietaufwand</b>	<b>10.600,00</b>	<b>9.900,00</b>	<b>9.981,55</b>	<b>10.600,00</b>	<b>9.900,00</b>	<b>9.134,40</b>
010000	614000	Instandh. Gebäuden	3.000,00	3.000,00	5.273,45	3.000,00	3.000,00	5.273,45
010000	618000	Instandh. sonst. Anlagen	1.300,00	1.300,00	1.933,43	1.300,00	1.300,00	1.933,43
010000	618100	Wartung EDV	75.000,00	72.000,00	67.144,65	75.000,00	72.000,00	68.269,52
<b>2</b>	<b>2224/3224</b>	<b>Instandhaltung / Auszahlungen für Instandhaltung</b>	<b>79.300,00</b>	<b>76.300,00</b>	<b>74.351,53</b>	<b>79.300,00</b>	<b>76.300,00</b>	<b>75.476,40</b>
010000	710000	Öffentliche Abgaben ohne Geb. gem. FAG	0,00	300,00	0,00	0,00	300,00	0,00
010000	711000	Gebühren für die Benützung gem. FAG	4.200,00	2.600,00	2.091,69	4.200,00	2.600,00	2.091,69
010000	720109	Int. Leist. Personal WiHof Vergütung	2.500,00	3.100,00	4.728,87	2.500,00	3.100,00	4.728,87
010000	720209	Int. Leist. Schneer. Bagger	100,00	100,00	0,00	100,00	100,00	0,00
010000	720229	Int. Leistungsverr. STIGA Rasenmäher	100,00	100,00	7,50	100,00	100,00	7,50
010000	720259	Int. Leist. Bokimobil Vergütung	300,00	300,00	180,00	300,00	300,00	180,00
010000	720269	Int. Leist. Bagger Vergütung	100,00	100,00	49,25	100,00	100,00	49,25
010000	720289	Int. Leist U400 neu Vergütung	700,00	700,00	517,13	700,00	700,00	517,13
010000	720299	Ford Transit - Int. Leistungsverrechnung	200,00	200,00	350,00	200,00	200,00	350,00
010000	724000	Reisegebühren	3.000,00	3.000,00	3.808,53	3.000,00	3.000,00	3.808,53
010000	728000	Entgelte für sonstige Leistungen	14.000,00	17.000,00	22.808,16	14.000,00	17.000,00	22.607,27
010000	729000	Sonstige Ausgaben	1.000,00	1.000,00	682,22	1.000,00	1.000,00	682,22

## Voranschlag 2025

### Detailnachweis VA / 010 Zentralamt - interne Vergütungen enthalten

Fonds	Konto	Bezeichnung	EVA 2025	EVA 2024	ERA 2023	FVA 2025	FVA 2024	FRA 2023
2	2225/3225	Sonstiger Sachaufwand / Sonstige Auszahl. aus Sachaufwand	26.200,00	28.500,00	35.223,35	26.200,00	28.500,00	35.022,46
010000	680100	Planm. Afa Immaterielle Vermögenswerte	3.900,00	3.900,00	3.838,88	0,00	0,00	0,00
010000	680300	Planm. Afa Gebäude/Bauten	23.900,00	23.900,00	23.593,00	0,00	0,00	0,00
010000	680700	Planm. Afa Amts, Betriebs/Geschäftsausstattung	10.300,00	10.300,00	6.403,50	0,00	0,00	0,00
2	2226/3226	Nicht finanz.wirks. Sachaufw. / Ausz. Inanspruchn.Haftungen	38.100,00	38.100,00	33.835,38	0,00	0,00	0,00
<b>1</b>	<b>222/322</b>	<b>Sachaufwand / Auszahlungen aus Sachaufwand</b>	<b>222.800,00</b>	<b>225.000,00</b>	<b>213.964,57</b>	<b>184.700,00</b>	<b>186.900,00</b>	<b>182.561,73</b>
010000	650103	Zinsen für RegFonds Postkauf	500,00	500,00	302,25	500,00	500,00	302,25
2	2241/3241	Aufwendungen / Auszahlungen für Zinsen	500,00	500,00	302,25	500,00	500,00	302,25
<b>1</b>	<b>224/324</b>	<b>Finanzaufwand / Auszahlungen aus Finanzaufwand</b>	<b>500,00</b>	<b>500,00</b>	<b>302,25</b>	<b>500,00</b>	<b>500,00</b>	<b>302,25</b>
<b>SU</b>	<b>22/32</b>	<b>Summe Aufwendungen / Auszahlungen operative Gebarung</b>	<b>1.067.700,00</b>	<b>1.043.200,00</b>	<b>880.558,61</b>	<b>1.029.600,00</b>	<b>1.003.300,00</b>	<b>845.164,16</b>
<b>SA</b>	<b>SA0/SA1</b>	<b>SA (0) Nettoerg. (21-22) / SA (1) Geldfluss op. Geb. (31-32)</b>	<b>-814.100,00</b>	<b>-740.600,00</b>	<b>-658.789,36</b>	<b>-792.000,00</b>	<b>-716.700,00</b>	<b>-652.701,89</b>
010000	894000	Entnahmen von zweckgebundenen Haushaltsrücklagen	0,00	0,00	7.700,00			
2	2301	Entnahmen von Haushaltsrücklagen	0,00	0,00	7.700,00			
<b>1</b>	<b>230</b>	<b>Entnahmen von Haushaltsrücklagen</b>	<b>0,00</b>	<b>0,00</b>	<b>7.700,00</b>			
<b>SA</b>	<b>SA01</b>	<b>Saldo (01) Haushaltsrücklagen (230-240)</b>	<b>0,00</b>	<b>0,00</b>	<b>7.700,00</b>			
<b>SA</b>	<b>SA00</b>	<b>Saldo (00) Nettoergebnis nach Haushaltsrücklagen (SA0+SA01)</b>	<b>-814.100,00</b>	<b>-740.600,00</b>	<b>-651.089,36</b>			
<b>Investive Gebarung</b>								
010000	300000	Kapitaltransf. von Bund, -fonds und -kammern				0,00	0,00	45.500,00
010000	301100	Kapitaltransf. von Ländern BZ i.R. investiv				0,00	0,00	23.300,00
010000	301200	Kapitaltransf. von Ländern, -fonds -kammern a.R				0,00	0,00	36.000,00
2	3331	Kapitaltransferzahlungen von Trägern des öffentlichen Rechts				0,00	0,00	104.800,00
<b>1</b>	<b>333</b>	<b>Einzahlungen aus Kapitaltransfers</b>				<b>0,00</b>	<b>0,00</b>	<b>104.800,00</b>
<b>SU</b>	<b>33</b>	<b>Summe Einzahlungen investive Gebarung</b>				<b>0,00</b>	<b>0,00</b>	<b>104.800,00</b>
010000	010000	Gebäude				0,00	0,00	28.877,44
2	3413	Auszahlungen für den Erwerb von Gebäuden und Bauten				0,00	0,00	28.877,44
010000	042000	Amts-, Betriebs- und Geschäftsausstattung				0,00	0,00	66.630,43



## Voranschlag 2025

### Detailnachweis VA / 010 Zentralamt - interne Vergütungen enthalten

Fonds	Konto	Bezeichnung	EVA 2025	EVA 2024	ERA 2023	FVA 2025	FVA 2024	FRA 2023
2	3415	Ausz. f.d. Erwerb von Amts-, Betriebs- u. Geschäftsausstatt.				0,00	0,00	66.630,43
<b>1</b>	<b>341</b>	<b>Auszahlungen aus der Investitionstätigkeit</b>				<b>0,00</b>	<b>0,00</b>	<b>95.507,87</b>
<b>SU</b>	<b>34</b>	<b>Summe Auszahlungen investive Gebarung</b>				<b>0,00</b>	<b>0,00</b>	<b>95.507,87</b>
<b>SA SA2</b>		<b>Saldo (2) Geldfluss aus der Investiven Gebarung (33-34)</b>				<b>0,00</b>	<b>0,00</b>	<b>9.292,13</b>
<b>SA SA3</b>		<b>Saldo (3) Nettofinanzierungssaldo (SA1+SA2)</b>				<b>-792.000,00</b>	<b>-716.700,00</b>	<b>-643.409,76</b>
<b>Finanzierungstätigkeit</b>								
<b>SU</b>	<b>35</b>	<b>Summe Einzahlungen aus der Finanzierungstätigkeit</b>				<b>0,00</b>	<b>0,00</b>	<b>0,00</b>
010000	341003	Investitionsdarlehen RegFonds Postkauf				23.200,00	23.100,00	23.230,44
2	3611	Ausz. aus empf. Darl. von öffentl. Körpersch. u. Rechtsträg.				23.200,00	23.100,00	23.230,44
<b>1</b>	<b>361</b>	<b>Auszahlungen aus der Tilgung von Finanzschulden</b>				<b>23.200,00</b>	<b>23.100,00</b>	<b>23.230,44</b>
<b>SU</b>	<b>36</b>	<b>Summe Auszahlungen aus der Finanzierungstätigkeit</b>				<b>23.200,00</b>	<b>23.100,00</b>	<b>23.230,44</b>
<b>SA SA4</b>		<b>Saldo (4) Geldfluss aus der Finanzierungstätigkeit (35-36)</b>				<b>-23.200,00</b>	<b>-23.100,00</b>	<b>-23.230,44</b>
<b>SA SA5</b>		<b>Saldo (5) Geldfluss aus VA-wirksamer Gebarung (SA3+SA4)</b>				<b>-815.200,00</b>	<b>-739.800,00</b>	<b>-666.640,20</b>
<b>UA 010</b>		<b>Zentralamt</b>						
UA 010	SA0/SA1	SA (0) Nettoerg. (21-22) / SA (1) Geldfluss op. Geb. (31-32)	-814.100,00	-740.600,00	-658.789,36	-792.000,00	-716.700,00	-652.701,89
UA 010	SA00	Saldo (00) Nettoergebnis nach Haushaltsrücklagen (SA0+SA01)	-814.100,00	-740.600,00	-651.089,36			
UA 010	SA2	Saldo (2) Geldfluss aus der Investiven Gebarung (33-34)				0,00	0,00	9.292,13
UA 010	SA3	Saldo (3) Nettofinanzierungssaldo (SA1+SA2)				-792.000,00	-716.700,00	-643.409,76
UA 010	SA4	Saldo (4) Geldfluss aus der Finanzierungstätigkeit (35-36)				-23.200,00	-23.100,00	-23.230,44
UA 010	SA5	Saldo (5) Geldfluss aus VA-wirksamer Gebarung (SA3+SA4)				-815.200,00	-739.800,00	-666.640,20

## Voranschlag 2025

### Detailnachweis VA / 012 Hilfsamt - interne Vergütungen enthalten

Fonds	Konto	Bezeichnung	EVA 2025	EVA 2024	ERA 2023	FVA 2025	FVA 2024	FRA 2023
<b>Fonds 012000</b>		<b>Hilfsamt</b>						
<b>Operative Gebarung</b>								
<b>SU 21/31</b>		<b>Summe Erträge / Einzahlungen operative Gebarung</b>	<b>0,00</b>	<b>0,00</b>	<b>0,00</b>	<b>0,00</b>	<b>0,00</b>	<b>0,00</b>
012000	720700	Umlage Verwaltungsgemeinschaft	57.000,00	54.100,00	52.908,99	57.000,00	54.100,00	52.908,99
012000	728010	SHV Lohnverrechnungskosten	13.500,00	12.300,00	12.500,93	13.500,00	12.300,00	11.777,95
2	2225/3225	Sonstiger Sachaufwand / Sonstige Auszahl. aus Sachaufwand	70.500,00	66.400,00	65.409,92	70.500,00	66.400,00	64.686,94
<b>1 222/322</b>		<b>Sachaufwand / Auszahlungen aus Sachaufwand</b>	<b>70.500,00</b>	<b>66.400,00</b>	<b>65.409,92</b>	<b>70.500,00</b>	<b>66.400,00</b>	<b>64.686,94</b>
012000	754300	Beitrag Gemeindeservicezentrum	4.500,00	4.400,00	4.240,45	4.500,00	4.400,00	4.240,45
2	2231/3231	Transferaufwand / -zahlungen an Träger des öffentl. Rechts	4.500,00	4.400,00	4.240,45	4.500,00	4.400,00	4.240,45
<b>1 223/323</b>		<b>Transferaufwand / Auszahlungen aus Transfers</b>	<b>4.500,00</b>	<b>4.400,00</b>	<b>4.240,45</b>	<b>4.500,00</b>	<b>4.400,00</b>	<b>4.240,45</b>
<b>SU 22/32</b>		<b>Summe Aufwendungen / Auszahlungen operative Gebarung</b>	<b>75.000,00</b>	<b>70.800,00</b>	<b>69.650,37</b>	<b>75.000,00</b>	<b>70.800,00</b>	<b>68.927,39</b>
<b>SA SA0/SA1</b>		<b>SA (0) Nettoerg. (21-22) / SA (1) Geldfluss op. Geb. (31-32)</b>	<b>-75.000,00</b>	<b>-70.800,00</b>	<b>-69.650,37</b>	<b>-75.000,00</b>	<b>-70.800,00</b>	<b>-68.927,39</b>
<b>SA SA01</b>		<b>Saldo (01) Haushaltsrücklagen (230-240)</b>	<b>0,00</b>	<b>0,00</b>	<b>0,00</b>			
<b>SA SA00</b>		<b>Saldo (00) Nettoergebnis nach Haushaltsrücklagen (SA0+SA01)</b>	<b>-75.000,00</b>	<b>-70.800,00</b>	<b>-69.650,37</b>			
<b>Investive Gebarung</b>								
<b>SU 33</b>		<b>Summe Einzahlungen investive Gebarung</b>				<b>0,00</b>	<b>0,00</b>	<b>0,00</b>
<b>SU 34</b>		<b>Summe Auszahlungen investive Gebarung</b>				<b>0,00</b>	<b>0,00</b>	<b>0,00</b>
<b>SA SA2</b>		<b>Saldo (2) Geldfluss aus der Investiven Gebarung (33-34)</b>				<b>0,00</b>	<b>0,00</b>	<b>0,00</b>
<b>SA SA3</b>		<b>Saldo (3) Nettofinanzierungssaldo (SA1+SA2)</b>				<b>-75.000,00</b>	<b>-70.800,00</b>	<b>-68.927,39</b>
<b>Finanzierungstätigkeit</b>								
<b>SU 35</b>		<b>Summe Einzahlungen aus der Finanzierungstätigkeit</b>				<b>0,00</b>	<b>0,00</b>	<b>0,00</b>
<b>SU 36</b>		<b>Summe Auszahlungen aus der Finanzierungstätigkeit</b>				<b>0,00</b>	<b>0,00</b>	<b>0,00</b>
<b>SA SA4</b>		<b>Saldo (4) Geldfluss aus der Finanzierungstätigkeit (35-36)</b>				<b>0,00</b>	<b>0,00</b>	<b>0,00</b>
<b>SA SA5</b>		<b>Saldo (5) Geldfluss aus VA-wirksamer Gebarung (SA3+SA4)</b>				<b>-75.000,00</b>	<b>-70.800,00</b>	<b>-68.927,39</b>

## Voranschlag 2025

### Detailnachweis VA / 012 Hilfsamt - interne Vergütungen enthalten

Fonds	Konto	Bezeichnung	EVA 2025	EVA 2024	ERA 2023	FVA 2025	FVA 2024	FRA 2023
<b>UA 012</b>		<b>Hilfsamt</b>						
UA 012	SA0/SA1	SA (0) Nettoerg. (21-22) / SA (1) Geldfluss op. Geb. (31-32)	-75.000,00	-70.800,00	-69.650,37	-75.000,00	-70.800,00	-68.927,39
UA 012	SA00	Saldo (00) Nettoergebnis nach Haushaltsrücklagen (SA0+SA01)	-75.000,00	-70.800,00	-69.650,37			
UA 012	SA2	Saldo (2) Geldfluss aus der Investiven Gebarung (33-34)				0,00	0,00	0,00
UA 012	SA3	Saldo (3) Nettofinanzierungssaldo (SA1+SA2)				-75.000,00	-70.800,00	-68.927,39
UA 012	SA4	Saldo (4) Geldfluss aus der Finanzierungstätigkeit (35-36)				0,00	0,00	0,00
UA 012	SA5	Saldo (5) Geldfluss aus VA-wirksamer Gebarung (SA3+SA4)				-75.000,00	-70.800,00	-68.927,39

**Voranschlag 2025****Detailnachweis VA / 016 Elektronische Datenverarbeitung - interne Vergütungen enthalten**

Fonds	Konto	Bezeichnung	EVA 2025	EVA 2024	ERA 2023	FVA 2025	FVA 2024	FRA 2023
<b>Fonds 016000</b>		<b>Elektronische Datenverarbeitung</b>						
<b>Operative Gebarung</b>								
016000	860000	* Transferz. Bund	20.600,00	0,00	0,00	20.600,00	0,00	0,00
2	2121/3121	Transferertrag / -zahlungen von Trägern des öffentl. Rechts	20.600,00	0,00	0,00	20.600,00	0,00	0,00
<b>1</b>	<b>212/312</b>	<b>Erträge aus Transfers / Einzahlungen aus Transfers</b>	<b>20.600,00</b>	<b>0,00</b>	<b>0,00</b>	<b>20.600,00</b>	<b>0,00</b>	<b>0,00</b>
<b>SU 21/31</b>		<b>Summe Erträge / Einzahlungen operative Gebarung</b>	<b>20.600,00</b>	<b>0,00</b>	<b>0,00</b>	<b>20.600,00</b>	<b>0,00</b>	<b>0,00</b>
016000	754300	Beitrag Gemeindeservicezentrum	3.200,00	3.100,00	1.871,86	3.200,00	3.100,00	1.871,86
2	2231/3231	Transferaufwand / -zahlungen an Träger des öffentl. Rechts	3.200,00	3.100,00	1.871,86	3.200,00	3.100,00	1.871,86
<b>1</b>	<b>223/323</b>	<b>Transferaufwand / Auszahlungen aus Transfers</b>	<b>3.200,00</b>	<b>3.100,00</b>	<b>1.871,86</b>	<b>3.200,00</b>	<b>3.100,00</b>	<b>1.871,86</b>
<b>SU 22/32</b>		<b>Summe Aufwendungen / Auszahlungen operative Gebarung</b>	<b>3.200,00</b>	<b>3.100,00</b>	<b>1.871,86</b>	<b>3.200,00</b>	<b>3.100,00</b>	<b>1.871,86</b>
<b>SA SA0/SA1</b>		<b>SA (0) Nettoerg. (21-22) / SA (1) Geldfluss op. Geb. (31-32)</b>	<b>17.400,00</b>	<b>-3.100,00</b>	<b>-1.871,86</b>	<b>17.400,00</b>	<b>-3.100,00</b>	<b>-1.871,86</b>
<b>SA SA01</b>		<b>Saldo (01) Haushaltsrücklagen (230-240)</b>	<b>0,00</b>	<b>0,00</b>	<b>0,00</b>			
<b>SA SA00</b>		<b>Saldo (00) Nettoergebnis nach Haushaltsrücklagen (SA0+SA01)</b>	<b>17.400,00</b>	<b>-3.100,00</b>	<b>-1.871,86</b>			
<b>Investive Gebarung</b>								
<b>SU 33</b>		<b>Summe Einzahlungen investive Gebarung</b>				<b>0,00</b>	<b>0,00</b>	<b>0,00</b>
<b>SU 34</b>		<b>Summe Auszahlungen investive Gebarung</b>				<b>0,00</b>	<b>0,00</b>	<b>0,00</b>
<b>SA SA2</b>		<b>Saldo (2) Geldfluss aus der Investiven Gebarung (33-34)</b>				<b>0,00</b>	<b>0,00</b>	<b>0,00</b>
<b>SA SA3</b>		<b>Saldo (3) Nettofinanzierungssaldo (SA1+SA2)</b>				<b>17.400,00</b>	<b>-3.100,00</b>	<b>-1.871,86</b>
<b>Finanzierungstätigkeit</b>								
<b>SU 35</b>		<b>Summe Einzahlungen aus der Finanzierungstätigkeit</b>				<b>0,00</b>	<b>0,00</b>	<b>0,00</b>
<b>SU 36</b>		<b>Summe Auszahlungen aus der Finanzierungstätigkeit</b>				<b>0,00</b>	<b>0,00</b>	<b>0,00</b>
<b>SA SA4</b>		<b>Saldo (4) Geldfluss aus der Finanzierungstätigkeit (35-36)</b>				<b>0,00</b>	<b>0,00</b>	<b>0,00</b>
<b>SA SA5</b>		<b>Saldo (5) Geldfluss aus VA-wirksamer Gebarung (SA3+SA4)</b>				<b>17.400,00</b>	<b>-3.100,00</b>	<b>-1.871,86</b>

**Voranschlag 2025****Detailnachweis VA / 016 Elektronische Datenverarbeitung - interne Vergütungen enthalten**

Fonds	Konto	Bezeichnung	EVA 2025	EVA 2024	ERA 2023	FVA 2025	FVA 2024	FRA 2023
<b>UA 016</b>		<b>Elektronische Datenverarbeitung</b>						
UA 016	SA0/SA1	SA (0) Nettoerg. (21-22) / SA (1) Geldfluss op. Geb. (31-32)	17.400,00	-3.100,00	-1.871,86	17.400,00	-3.100,00	-1.871,86
UA 016	SA00	Saldo (00) Nettoergebnis nach Haushaltsrücklagen (SA0+SA01)	17.400,00	-3.100,00	-1.871,86			
UA 016	SA2	Saldo (2) Geldfluss aus der Investiven Gebarung (33-34)				0,00	0,00	0,00
UA 016	SA3	Saldo (3) Nettofinanzierungssaldo (SA1+SA2)				17.400,00	-3.100,00	-1.871,86
UA 016	SA4	Saldo (4) Geldfluss aus der Finanzierungstätigkeit (35-36)				0,00	0,00	0,00
UA 016	SA5	Saldo (5) Geldfluss aus VA-wirksamer Gebarung (SA3+SA4)				17.400,00	-3.100,00	-1.871,86
<b>A 01</b>		<b>Hauptverwaltung</b>						
A 01	SA0/SA1	SA (0) Nettoerg. (21-22) / SA (1) Geldfluss op. Geb. (31-32)	-871.700,00	-814.500,00	-730.311,59	-849.600,00	-790.600,00	-723.501,14
A 01	SA00	Saldo (00) Nettoergebnis nach Haushaltsrücklagen (SA0+SA01)	-871.700,00	-814.500,00	-722.611,59			
A 01	SA2	Saldo (2) Geldfluss aus der Investiven Gebarung (33-34)				0,00	0,00	9.292,13
A 01	SA3	Saldo (3) Nettofinanzierungssaldo (SA1+SA2)				-849.600,00	-790.600,00	-714.209,01
A 01	SA4	Saldo (4) Geldfluss aus der Finanzierungstätigkeit (35-36)				-23.200,00	-23.100,00	-23.230,44
A 01	SA5	Saldo (5) Geldfluss aus VA-wirksamer Gebarung (SA3+SA4)				-872.800,00	-813.700,00	-737.439,45

## Voranschlag 2025

### Detailnachweis VA / 022 Standesamt - interne Vergütungen enthalten

Fonds	Konto	Bezeichnung	EVA 2025	EVA 2024	ERA 2023	FVA 2025	FVA 2024	FRA 2023
<b>Fonds 022000</b>		<b>Standesamt</b>						
<b>Operative Gebarung</b>								
022000	810709	Leistungserlöse Bestattung	22.000,00	20.000,00	29.330,00	22.000,00	20.000,00	29.330,00
2	2114/3114	Erträge / Einzahlungen aus Leistungen	22.000,00	20.000,00	29.330,00	22.000,00	20.000,00	29.330,00
<b>1</b>	<b>211/311</b>	<b>Erträge / Einzahl. aus operativer Verwaltungstätigkeit</b>	<b>22.000,00</b>	<b>20.000,00</b>	<b>29.330,00</b>	<b>22.000,00</b>	<b>20.000,00</b>	<b>29.330,00</b>
<b>SU 21/31</b>		<b>Summe Erträge / Einzahlungen operative Gebarung</b>	<b>22.000,00</b>	<b>20.000,00</b>	<b>29.330,00</b>	<b>22.000,00</b>	<b>20.000,00</b>	<b>29.330,00</b>
022000	510000	Geldbezüge d. Vertragsbed. der Verw.	37.700,00	36.400,00	32.514,76	37.700,00	36.400,00	32.514,76
022000	565000	Mehrleistungsvergütungen	2.400,00	2.300,00	1.956,17	2.400,00	2.300,00	1.956,17
022000	569000	Sonstige Nebengebühren	1.200,00	1.200,00	1.208,76	1.200,00	1.200,00	1.208,76
2	2211/3211	Personalaufwand / Ausz. (Bezüge, Nebengeb., Mehrleistungen)	41.300,00	39.900,00	35.679,69	41.300,00	39.900,00	35.679,69
022000	566000	Zuwendungen aus Anlass v. Dienstjubiläen	0,00	4.500,00	0,00	0,00	4.500,00	0,00
022000	580000	Dienstgeberbeiträge FLAF	1.600,00	1.500,00	1.333,85	1.600,00	1.500,00	1.333,85
022000	582000	Sonst. Dienstgebereitr. z.soz. Sicherheit	8.000,00	7.700,00	7.246,66	8.000,00	7.700,00	7.246,66
2	2212/3212	Gesetzlicher und freiwilliger Sozialaufwand / Auszahlungen	9.600,00	13.700,00	8.580,51	9.600,00	13.700,00	8.580,51
022000	563000	Sonstige Aufwandsentschädigungen	1.000,00	1.000,00	670,13	1.000,00	1.000,00	670,13
2	2213/3213	Sonstiger Personalaufwand / Ausz. aus sonst. Personalaufw.	1.000,00	1.000,00	670,13	1.000,00	1.000,00	670,13
<b>1</b>	<b>221/321</b>	<b>Personalaufwand / Auszahlungen aus Personalaufwand</b>	<b>51.900,00</b>	<b>54.600,00</b>	<b>44.930,33</b>	<b>51.900,00</b>	<b>54.600,00</b>	<b>44.930,33</b>
022000	400000	Geringwertige Wirtschaftsg. Anlageverm.	100,00	200,00	134,76	100,00	200,00	134,76
022000	459000	Sonstige Verbrauchsgüter	100,00	100,00	40,30	100,00	100,00	40,30
2	2221/3221	Gebrauchs- und Verbrauchsgüter, Handelswaren / Auszahlungen	200,00	300,00	175,06	200,00	300,00	175,06
022000	724000	Reisegebühren	100,00	200,00	0,00	100,00	200,00	0,00
022000	728000	Entgelte für sonstige Leistungen	0,00	0,00	380,00	0,00	0,00	380,00
2	2225/3225	Sonstiger Sachaufwand / Sonstige Auszahl. aus Sachaufwand	100,00	200,00	380,00	100,00	200,00	380,00
<b>1</b>	<b>222/322</b>	<b>Sachaufwand / Auszahlungen aus Sachaufwand</b>	<b>300,00</b>	<b>500,00</b>	<b>555,06</b>	<b>300,00</b>	<b>500,00</b>	<b>555,06</b>
<b>SU 22/32</b>		<b>Summe Aufwendungen / Auszahlungen operative Gebarung</b>	<b>52.200,00</b>	<b>55.100,00</b>	<b>45.485,39</b>	<b>52.200,00</b>	<b>55.100,00</b>	<b>45.485,39</b>
<b>SA SA0/SA1</b>		<b>SA (0) Nettoerg. (21-22) / SA (1) Geldfluss op. Geb. (31-32)</b>	<b>-30.200,00</b>	<b>-35.100,00</b>	<b>-16.155,39</b>	<b>-30.200,00</b>	<b>-35.100,00</b>	<b>-16.155,39</b>

## Voranschlag 2025

### Detailnachweis VA / 022 Standesamt - interne Vergütungen enthalten

Fonds	Konto	Bezeichnung	EVA 2025	EVA 2024	ERA 2023	FVA 2025	FVA 2024	FRA 2023
022000	894000	Entnahmen von zweckgebundenen Haushaltsrücklagen	0,00	4.500,00	0,00			
2	2301	Entnahmen von Haushaltsrücklagen	0,00	4.500,00	0,00			
<b>1</b>	<b>230</b>	<b>Entnahmen von Haushaltsrücklagen</b>	<b>0,00</b>	<b>4.500,00</b>	<b>0,00</b>			
<b>SA</b>	<b>SA01</b>	<b>Saldo (01) Haushaltsrücklagen (230-240)</b>	<b>0,00</b>	<b>4.500,00</b>	<b>0,00</b>			
<b>SA</b>	<b>SA00</b>	<b>Saldo (00) Nettoergebnis nach Haushaltsrücklagen (SA0+SA01)</b>	<b>-30.200,00</b>	<b>-30.600,00</b>	<b>-16.155,39</b>			
<b>Investive Gebarung</b>								
<b>SU</b>	<b>33</b>	<b>Summe Einzahlungen investive Gebarung</b>				<b>0,00</b>	<b>0,00</b>	<b>0,00</b>
<b>SU</b>	<b>34</b>	<b>Summe Auszahlungen investive Gebarung</b>				<b>0,00</b>	<b>0,00</b>	<b>0,00</b>
<b>SA</b>	<b>SA2</b>	<b>Saldo (2) Geldfluss aus der Investiven Gebarung (33-34)</b>				<b>0,00</b>	<b>0,00</b>	<b>0,00</b>
<b>SA</b>	<b>SA3</b>	<b>Saldo (3) Nettofinanzierungssaldo (SA1+SA2)</b>				<b>-30.200,00</b>	<b>-35.100,00</b>	<b>-16.155,39</b>
<b>Finanzierungstätigkeit</b>								
<b>SU</b>	<b>35</b>	<b>Summe Einzahlungen aus der Finanzierungstätigkeit</b>				<b>0,00</b>	<b>0,00</b>	<b>0,00</b>
<b>SU</b>	<b>36</b>	<b>Summe Auszahlungen aus der Finanzierungstätigkeit</b>				<b>0,00</b>	<b>0,00</b>	<b>0,00</b>
<b>SA</b>	<b>SA4</b>	<b>Saldo (4) Geldfluss aus der Finanzierungstätigkeit (35-36)</b>				<b>0,00</b>	<b>0,00</b>	<b>0,00</b>
<b>SA</b>	<b>SA5</b>	<b>Saldo (5) Geldfluss aus VA-wirksamer Gebarung (SA3+SA4)</b>				<b>-30.200,00</b>	<b>-35.100,00</b>	<b>-16.155,39</b>
<b>UA 022 Standesamt</b>								
UA 022	SA0/SA1	SA (0) Nettoerg. (21-22) / SA (1) Geldfluss op. Geb. (31-32)	-30.200,00	-35.100,00	-16.155,39	-30.200,00	-35.100,00	-16.155,39
UA 022	SA00	Saldo (00) Nettoergebnis nach Haushaltsrücklagen (SA0+SA01)	-30.200,00	-30.600,00	-16.155,39			
UA 022	SA2	Saldo (2) Geldfluss aus der Investiven Gebarung (33-34)				0,00	0,00	0,00
UA 022	SA3	Saldo (3) Nettofinanzierungssaldo (SA1+SA2)				-30.200,00	-35.100,00	-16.155,39
UA 022	SA4	Saldo (4) Geldfluss aus der Finanzierungstätigkeit (35-36)				0,00	0,00	0,00
UA 022	SA5	Saldo (5) Geldfluss aus VA-wirksamer Gebarung (SA3+SA4)				-30.200,00	-35.100,00	-16.155,39

## Voranschlag 2025

### Detailnachweis VA / 024 Wahlamt - interne Vergütungen enthalten

Fonds	Konto	Bezeichnung	EVA 2025	EVA 2024	ERA 2023	FVA 2025	FVA 2024	FRA 2023
<b>Fonds 024000</b>		<b>Wahlamt</b>						
<b>Operative Gebarung</b>								
024000	828000	* Rückersätze von Ausgaben	2.000,00	0,00	0,00	2.000,00	0,00	0,00
024000	829000	Sonstige Erträge	0,00	2.000,00	3.500,00	0,00	2.000,00	3.500,00
2	2116/3116	Erträge / Einz. aus Veräußerung/GWG u. sonst. Erträge/Einz.	2.000,00	2.000,00	3.500,00	2.000,00	2.000,00	3.500,00
<b>1</b>	<b>211/311</b>	<b>Erträge / Einzahl. aus operativer Verwaltungstätigkeit</b>	<b>2.000,00</b>	<b>2.000,00</b>	<b>3.500,00</b>	<b>2.000,00</b>	<b>2.000,00</b>	<b>3.500,00</b>
<b>SU</b>	<b>21/31</b>	<b>Summe Erträge / Einzahlungen operative Gebarung</b>	<b>2.000,00</b>	<b>2.000,00</b>	<b>3.500,00</b>	<b>2.000,00</b>	<b>2.000,00</b>	<b>3.500,00</b>
024000	457000	Druckwerke	300,00	300,00	228,59	300,00	300,00	228,59
2	2221/3221	Gebrauchs- und Verbrauchsgüter, Handelswaren / Auszahlungen	300,00	300,00	228,59	300,00	300,00	228,59
024000	630000	Postdienste	4.000,00	4.000,00	1.293,35	4.000,00	4.000,00	1.293,35
2	2222/3222	Verwaltungs- und Betriebsaufwand / Auszahlungen	4.000,00	4.000,00	1.293,35	4.000,00	4.000,00	1.293,35
024000	720109	Int. Leist. Personal WiHof Vergütung	3.500,00	2.600,00	0,00	3.500,00	2.600,00	0,00
024000	720299	Ford Transit - Int. Leistungsverrechnung	200,00	400,00	0,00	200,00	400,00	0,00
024000	721300	Pauschalentschädigung Mitgl. Wahlbehörde	2.500,00	4.600,00	3.500,00	2.500,00	4.600,00	3.500,00
024000	728000	Entgelte für sonstige Leistungen	5.000,00	8.000,00	3.665,07	5.000,00	8.000,00	3.665,07
2	2225/3225	Sonstiger Sachaufwand / Sonstige Auszahl. aus Sachaufwand	11.200,00	15.600,00	7.165,07	11.200,00	15.600,00	7.165,07
<b>1</b>	<b>222/322</b>	<b>Sachaufwand / Auszahlungen aus Sachaufwand</b>	<b>15.500,00</b>	<b>19.900,00</b>	<b>8.687,01</b>	<b>15.500,00</b>	<b>19.900,00</b>	<b>8.687,01</b>
<b>SU</b>	<b>22/32</b>	<b>Summe Aufwendungen / Auszahlungen operative Gebarung</b>	<b>15.500,00</b>	<b>19.900,00</b>	<b>8.687,01</b>	<b>15.500,00</b>	<b>19.900,00</b>	<b>8.687,01</b>
<b>SA SA0/SA1</b>	<b>SA (0) Nettoerg. (21-22) / SA (1) Geldfluss op. Geb. (31-32)</b>		<b>-13.500,00</b>	<b>-17.900,00</b>	<b>-5.187,01</b>	<b>-13.500,00</b>	<b>-17.900,00</b>	<b>-5.187,01</b>
<b>SA SA01</b>	<b>Saldo (01) Haushaltsrücklagen (230-240)</b>		<b>0,00</b>	<b>0,00</b>	<b>0,00</b>			
<b>SA SA00</b>	<b>Saldo (00) Nettoergebnis nach Haushaltsrücklagen (SA0+SA01)</b>		<b>-13.500,00</b>	<b>-17.900,00</b>	<b>-5.187,01</b>			
<b>Investive Gebarung</b>								
<b>SU 33</b>	<b>Summe Einzahlungen investive Gebarung</b>					<b>0,00</b>	<b>0,00</b>	<b>0,00</b>
<b>SU 34</b>	<b>Summe Auszahlungen investive Gebarung</b>					<b>0,00</b>	<b>0,00</b>	<b>0,00</b>
<b>SA SA2</b>	<b>Saldo (2) Geldfluss aus der Investiven Gebarung (33-34)</b>					<b>0,00</b>	<b>0,00</b>	<b>0,00</b>



## Voranschlag 2025

### Detailnachweis VA / 024 Wahlamt - interne Vergütungen enthalten

Fonds	Konto	Bezeichnung	EVA 2025	EVA 2024	ERA 2023	FVA 2025	FVA 2024	FRA 2023
SA	SA3	Saldo (3) Nettofinanzierungssaldo (SA1+SA2)				-13.500,00	-17.900,00	-5.187,01
<b>Finanzierungstätigkeit</b>								
SU	35	Summe Einzahlungen aus der Finanzierungstätigkeit				0,00	0,00	0,00
SU	36	Summe Auszahlungen aus der Finanzierungstätigkeit				0,00	0,00	0,00
SA	SA4	Saldo (4) Geldfluss aus der Finanzierungstätigkeit (35-36)				0,00	0,00	0,00
SA	SA5	Saldo (5) Geldfluss aus VA-wirksamer Gebarung (SA3+SA4)				-13.500,00	-17.900,00	-5.187,01
UA	024	<b>Wahlamt</b>						
UA	024	SA0/SA1 SA (0) Nettoerg. (21-22) / SA (1) Geldfluss op. Geb. (31-32)	-13.500,00	-17.900,00	-5.187,01	-13.500,00	-17.900,00	-5.187,01
UA	024	SA00 Saldo (00) Nettoergebnis nach Haushaltsrücklagen (SA0+SA01)	-13.500,00	-17.900,00	-5.187,01			
UA	024	SA2 Saldo (2) Geldfluss aus der Investiven Gebarung (33-34)				0,00	0,00	0,00
UA	024	SA3 Saldo (3) Nettofinanzierungssaldo (SA1+SA2)				-13.500,00	-17.900,00	-5.187,01
UA	024	SA4 Saldo (4) Geldfluss aus der Finanzierungstätigkeit (35-36)				0,00	0,00	0,00
UA	024	SA5 Saldo (5) Geldfluss aus VA-wirksamer Gebarung (SA3+SA4)				-13.500,00	-17.900,00	-5.187,01
A	02	<b>Hauptverwaltung</b>						
A	02	SA0/SA1 SA (0) Nettoerg. (21-22) / SA (1) Geldfluss op. Geb. (31-32)	-43.700,00	-53.000,00	-21.342,40	-43.700,00	-53.000,00	-21.342,40
A	02	SA00 Saldo (00) Nettoergebnis nach Haushaltsrücklagen (SA0+SA01)	-43.700,00	-48.500,00	-21.342,40			
A	02	SA2 Saldo (2) Geldfluss aus der Investiven Gebarung (33-34)				0,00	0,00	0,00
A	02	SA3 Saldo (3) Nettofinanzierungssaldo (SA1+SA2)				-43.700,00	-53.000,00	-21.342,40
A	02	SA4 Saldo (4) Geldfluss aus der Finanzierungstätigkeit (35-36)				0,00	0,00	0,00
A	02	SA5 Saldo (5) Geldfluss aus VA-wirksamer Gebarung (SA3+SA4)				-43.700,00	-53.000,00	-21.342,40

**Voranschlag 2025****Detailnachweis VA / 031 Amt für Raumordnung und Raumplanung - interne Vergütungen enthalten**

Fonds	Konto	Bezeichnung	EVA 2025	EVA 2024	ERA 2023	FVA 2025	FVA 2024	FRA 2023
<b>Fonds 031000</b>		<b>Amt f.Raumordnung u.Raumplanung</b>						
<b>Operative Gebarung</b>								
031000	860000	Transferz. Bund	0,00	31.600,00	0,00	0,00	31.600,00	0,00
031000	861100	Transfers v. Land - Bedarfszuweisungen operative G	20.800,00	0,00	0,00	20.800,00	0,00	0,00
2	2121/3121	Transferertrag / -zahlungen von Trägern des öffentl. Rechts	20.800,00	31.600,00	0,00	20.800,00	31.600,00	0,00
<b>1</b>	<b>212/312</b>	<b>Erträge aus Transfers / Einzahlungen aus Transfers</b>	<b>20.800,00</b>	<b>31.600,00</b>	<b>0,00</b>	<b>20.800,00</b>	<b>31.600,00</b>	<b>0,00</b>
<b>SU</b>	<b>21/31</b>	<b>Summe Erträge / Einzahlungen operative Gebarung</b>	<b>20.800,00</b>	<b>31.600,00</b>	<b>0,00</b>	<b>20.800,00</b>	<b>31.600,00</b>	<b>0,00</b>
031000	680700	Planm. Afa Amts, Betriebs/Geschäftsausstattung	1.900,00	1.900,00	0,00	0,00	0,00	0,00
2	2226/3226	Nicht finanz.wirks. Sachaufw. / Ausz. Inanspruchn.Haftungen	1.900,00	1.900,00	0,00	0,00	0,00	0,00
<b>1</b>	<b>222/322</b>	<b>Sachaufwand / Auszahlungen aus Sachaufwand</b>	<b>1.900,00</b>	<b>1.900,00</b>	<b>0,00</b>	<b>0,00</b>	<b>0,00</b>	<b>0,00</b>
<b>SU</b>	<b>22/32</b>	<b>Summe Aufwendungen / Auszahlungen operative Gebarung</b>	<b>1.900,00</b>	<b>1.900,00</b>	<b>0,00</b>	<b>0,00</b>	<b>0,00</b>	<b>0,00</b>
<b>SA SA0/SA1</b>		<b>SA (0) Nettoerg. (21-22) / SA (1) Geldfluss op. Geb. (31-32)</b>	<b>18.900,00</b>	<b>29.700,00</b>	<b>0,00</b>	<b>20.800,00</b>	<b>31.600,00</b>	<b>0,00</b>
<b>SA SA01</b>		<b>Saldo (01) Haushaltsrücklagen (230-240)</b>	<b>0,00</b>	<b>0,00</b>	<b>0,00</b>			
<b>SA SA00</b>		<b>Saldo (00) Nettoergebnis nach Haushaltsrücklagen (SA0+SA01)</b>	<b>18.900,00</b>	<b>29.700,00</b>	<b>0,00</b>			
<b>Investive Gebarung</b>								
031000	301000	Kapitaltransf. von Ländern, -fonds und -kammern				48.500,00	0,00	0,00
2	3331	Kapitaltransferzahlungen von Trägern des öffentlichen Rechts				48.500,00	0,00	0,00
<b>1</b>	<b>333</b>	<b>Einzahlungen aus Kapitaltransfers</b>				<b>48.500,00</b>	<b>0,00</b>	<b>0,00</b>
<b>SU</b>	<b>33</b>	<b>Summe Einzahlungen investive Gebarung</b>				<b>48.500,00</b>	<b>0,00</b>	<b>0,00</b>
031000	042000	Amts-, Betriebs- und Geschäftsausstattung				81.800,00	31.600,00	0,00
2	3415	Ausz. f.d. Erwerb von Amts-, Betriebs- u.Geschäftsausstatt.				81.800,00	31.600,00	0,00
<b>1</b>	<b>341</b>	<b>Auszahlungen aus der Investitionstätigkeit</b>				<b>81.800,00</b>	<b>31.600,00</b>	<b>0,00</b>
<b>SU</b>	<b>34</b>	<b>Summe Auszahlungen investive Gebarung</b>				<b>81.800,00</b>	<b>31.600,00</b>	<b>0,00</b>
<b>SA SA2</b>		<b>Saldo (2) Geldfluss aus der Investiven Gebarung (33-34)</b>				<b>-33.300,00</b>	<b>-31.600,00</b>	<b>0,00</b>
<b>SA SA3</b>		<b>Saldo (3) Nettofinanzierungssaldo (SA1+SA2)</b>				<b>-12.500,00</b>	<b>0,00</b>	<b>0,00</b>

**Voranschlag 2025****Detailnachweis VA / 031 Amt für Raumordnung und Raumplanung - interne Vergütungen enthalten**

Fonds	Konto	Bezeichnung	EVA 2025	EVA 2024	ERA 2023	FVA 2025	FVA 2024	FRA 2023
<b>Finanzierungstätigkeit</b>								
<b>SU 35</b>		<b>Summe Einzahlungen aus der Finanzierungstätigkeit</b>				<b>0,00</b>	<b>0,00</b>	<b>0,00</b>
<b>SU 36</b>		<b>Summe Auszahlungen aus der Finanzierungstätigkeit</b>				<b>0,00</b>	<b>0,00</b>	<b>0,00</b>
<b>SA SA4</b>		<b>Saldo (4) Geldfluss aus der Finanzierungstätigkeit (35-36)</b>				<b>0,00</b>	<b>0,00</b>	<b>0,00</b>
<b>SA SA5</b>		<b>Saldo (5) Geldfluss aus VA-wirksamer Gebarung (SA3+SA4)</b>				<b>-12.500,00</b>	<b>0,00</b>	<b>0,00</b>
<b>UA 031 Amt für Raumordnung und Raumplanung</b>								
UA 031	SA0/SA1	SA (0) Nettoerg. (21-22) / SA (1) Geldfluss op. Geb. (31-32)	18.900,00	29.700,00	0,00	20.800,00	31.600,00	0,00
UA 031	SA00	Saldo (00) Nettoergebnis nach Haushaltsrücklagen (SA0+SA01)	18.900,00	29.700,00	0,00			
UA 031	SA2	Saldo (2) Geldfluss aus der Investiven Gebarung (33-34)				-33.300,00	-31.600,00	0,00
UA 031	SA3	Saldo (3) Nettofinanzierungssaldo (SA1+SA2)				-12.500,00	0,00	0,00
UA 031	SA4	Saldo (4) Geldfluss aus der Finanzierungstätigkeit (35-36)				0,00	0,00	0,00
UA 031	SA5	Saldo (5) Geldfluss aus VA-wirksamer Gebarung (SA3+SA4)				-12.500,00	0,00	0,00
<b>A 03 Bauverwaltung</b>								
A 03	SA0/SA1	SA (0) Nettoerg. (21-22) / SA (1) Geldfluss op. Geb. (31-32)	18.900,00	29.700,00	0,00	20.800,00	31.600,00	0,00
A 03	SA00	Saldo (00) Nettoergebnis nach Haushaltsrücklagen (SA0+SA01)	18.900,00	29.700,00	0,00			
A 03	SA2	Saldo (2) Geldfluss aus der Investiven Gebarung (33-34)				-33.300,00	-31.600,00	0,00
A 03	SA3	Saldo (3) Nettofinanzierungssaldo (SA1+SA2)				-12.500,00	0,00	0,00
A 03	SA4	Saldo (4) Geldfluss aus der Finanzierungstätigkeit (35-36)				0,00	0,00	0,00
A 03	SA5	Saldo (5) Geldfluss aus VA-wirksamer Gebarung (SA3+SA4)				-12.500,00	0,00	0,00

**Voranschlag 2025****Detailnachweis VA / 060 Beiträge an Verbände, Vereine oder sonstige Organisationen - interne Vergütungen enthalten**

Fonds	Konto	Bezeichnung	EVA 2025	EVA 2024	ERA 2023	FVA 2025	FVA 2024	FRA 2023
<b>Fonds 060000</b>		<b>Beiträge an Verbände,Vereine u.sonstige</b>						
<b>Operative Gebarung</b>								
<b>SU</b>	<b>21/31</b>	<b>Summe Erträge / Einzahlungen operative Gebarung</b>	<b>0,00</b>	<b>0,00</b>	<b>0,00</b>	<b>0,00</b>	<b>0,00</b>	<b>0,00</b>
060000	726000	* Mitgliedsbeiträge an Institutionen	15.300,00	14.900,00	11.924,00	15.300,00	14.900,00	11.924,00
2	2225/3225	Sonstiger Sachaufwand / Sonstige Auszahl. aus Sachaufwand	15.300,00	14.900,00	11.924,00	15.300,00	14.900,00	11.924,00
<b>1</b>	<b>222/322</b>	<b>Sachaufwand / Auszahlungen aus Sachaufwand</b>	<b>15.300,00</b>	<b>14.900,00</b>	<b>11.924,00</b>	<b>15.300,00</b>	<b>14.900,00</b>	<b>11.924,00</b>
<b>SU</b>	<b>22/32</b>	<b>Summe Aufwendungen / Auszahlungen operative Gebarung</b>	<b>15.300,00</b>	<b>14.900,00</b>	<b>11.924,00</b>	<b>15.300,00</b>	<b>14.900,00</b>	<b>11.924,00</b>
<b>SA</b>	<b>SA0/SA1</b>	<b>SA (0) Nettoerg. (21-22) / SA (1) Geldfluss op. Geb. (31-32)</b>	<b>-15.300,00</b>	<b>-14.900,00</b>	<b>-11.924,00</b>	<b>-15.300,00</b>	<b>-14.900,00</b>	<b>-11.924,00</b>
<b>SA</b>	<b>SA01</b>	<b>Saldo (01) Haushaltsrücklagen (230-240)</b>	<b>0,00</b>	<b>0,00</b>	<b>0,00</b>			
<b>SA</b>	<b>SA00</b>	<b>Saldo (00) Nettoergebnis nach Haushaltsrücklagen (SA0+SA01)</b>	<b>-15.300,00</b>	<b>-14.900,00</b>	<b>-11.924,00</b>			
<b>Investive Gebarung</b>								
<b>SU</b>	<b>33</b>	<b>Summe Einzahlungen investive Gebarung</b>				<b>0,00</b>	<b>0,00</b>	<b>0,00</b>
<b>SU</b>	<b>34</b>	<b>Summe Auszahlungen investive Gebarung</b>				<b>0,00</b>	<b>0,00</b>	<b>0,00</b>
<b>SA</b>	<b>SA2</b>	<b>Saldo (2) Geldfluss aus der Investiven Gebarung (33-34)</b>				<b>0,00</b>	<b>0,00</b>	<b>0,00</b>
<b>SA</b>	<b>SA3</b>	<b>Saldo (3) Nettofinanzierungssaldo (SA1+SA2)</b>				<b>-15.300,00</b>	<b>-14.900,00</b>	<b>-11.924,00</b>
<b>Finanzierungstätigkeit</b>								
<b>SU</b>	<b>35</b>	<b>Summe Einzahlungen aus der Finanzierungstätigkeit</b>				<b>0,00</b>	<b>0,00</b>	<b>0,00</b>
<b>SU</b>	<b>36</b>	<b>Summe Auszahlungen aus der Finanzierungstätigkeit</b>				<b>0,00</b>	<b>0,00</b>	<b>0,00</b>
<b>SA</b>	<b>SA4</b>	<b>Saldo (4) Geldfluss aus der Finanzierungstätigkeit (35-36)</b>				<b>0,00</b>	<b>0,00</b>	<b>0,00</b>
<b>SA</b>	<b>SA5</b>	<b>Saldo (5) Geldfluss aus VA-wirksamer Gebarung (SA3+SA4)</b>				<b>-15.300,00</b>	<b>-14.900,00</b>	<b>-11.924,00</b>

**Voranschlag 2025****Detailnachweis VA / 060 Beiträge an Verbände, Vereine oder sonstige Organisationen - interne Vergütungen enthalten**

Fonds	Konto	Bezeichnung	EVA 2025	EVA 2024	ERA 2023	FVA 2025	FVA 2024	FRA 2023
<b>UA 060</b>		<b>Beiträge an Verbände, Vereine oder sonstige Organisationen</b>						
UA 060	SA0/SA1	SA (0) Nettoerg. (21-22) / SA (1) Geldfluss op. Geb. (31-32)	-15.300,00	-14.900,00	-11.924,00	-15.300,00	-14.900,00	-11.924,00
UA 060	SA00	Saldo (00) Nettoergebnis nach Haushaltsrücklagen (SA0+SA01)	-15.300,00	-14.900,00	-11.924,00			
UA 060	SA2	Saldo (2) Geldfluss aus der Investiven Gebarung (33-34)				0,00	0,00	0,00
UA 060	SA3	Saldo (3) Nettofinanzierungssaldo (SA1+SA2)				-15.300,00	-14.900,00	-11.924,00
UA 060	SA4	Saldo (4) Geldfluss aus der Finanzierungstätigkeit (35-36)				0,00	0,00	0,00
UA 060	SA5	Saldo (5) Geldfluss aus VA-wirksamer Gebarung (SA3+SA4)				-15.300,00	-14.900,00	-11.924,00

**Voranschlag 2025****Detailnachweis VA / 062 Ehrungen und Auszeichnungen - interne Vergütungen enthalten**

Fonds	Konto	Bezeichnung	EVA 2025	EVA 2024	ERA 2023	FVA 2025	FVA 2024	FRA 2023
<b>Fonds 062000</b>		<b>Ehrungen und Auszeichnungen</b>						
<b>Operative Gebarung</b>								
SU	21/31	<b>Summe Erträge / Einzahlungen operative Gebarung</b>	<b>0,00</b>	<b>0,00</b>	<b>0,00</b>	<b>0,00</b>	<b>0,00</b>	<b>0,00</b>
062000	728000	Entgelte für sonstige Leistungen	500,00	500,00	120,80	500,00	500,00	120,80
2	2225/3225	Sonstiger Sachaufwand / Sonstige Auszahl. aus Sachaufwand	500,00	500,00	120,80	500,00	500,00	120,80
1	222/322	<b>Sachaufwand / Auszahlungen aus Sachaufwand</b>	<b>500,00</b>	<b>500,00</b>	<b>120,80</b>	<b>500,00</b>	<b>500,00</b>	<b>120,80</b>
SU	22/32	<b>Summe Aufwendungen / Auszahlungen operative Gebarung</b>	<b>500,00</b>	<b>500,00</b>	<b>120,80</b>	<b>500,00</b>	<b>500,00</b>	<b>120,80</b>
SA	SA0/SA1	<b>SA (0) Nettoerg. (21-22) / SA (1) Geldfluss op. Geb. (31-32)</b>	<b>-500,00</b>	<b>-500,00</b>	<b>-120,80</b>	<b>-500,00</b>	<b>-500,00</b>	<b>-120,80</b>
SA	SA01	Saldo (01) Haushaltsrücklagen (230-240)	0,00	0,00	0,00			
SA	SA00	Saldo (00) Nettoergebnis nach Haushaltsrücklagen (SA0+SA01)	-500,00	-500,00	-120,80			
<b>Investive Gebarung</b>								
SU	33	<b>Summe Einzahlungen investive Gebarung</b>				<b>0,00</b>	<b>0,00</b>	<b>0,00</b>
SU	34	<b>Summe Auszahlungen investive Gebarung</b>				<b>0,00</b>	<b>0,00</b>	<b>0,00</b>
SA	SA2	Saldo (2) Geldfluss aus der Investiven Gebarung (33-34)				0,00	0,00	0,00
SA	SA3	Saldo (3) Nettofinanzierungssaldo (SA1+SA2)				-500,00	-500,00	-120,80
<b>Finanzierungstätigkeit</b>								
SU	35	<b>Summe Einzahlungen aus der Finanzierungstätigkeit</b>				<b>0,00</b>	<b>0,00</b>	<b>0,00</b>
SU	36	<b>Summe Auszahlungen aus der Finanzierungstätigkeit</b>				<b>0,00</b>	<b>0,00</b>	<b>0,00</b>
SA	SA4	Saldo (4) Geldfluss aus der Finanzierungstätigkeit (35-36)				0,00	0,00	0,00
SA	SA5	Saldo (5) Geldfluss aus VA-wirksamer Gebarung (SA3+SA4)				-500,00	-500,00	-120,80

**Voranschlag 2025****Detailnachweis VA / 062 Ehrungen und Auszeichnungen - interne Vergütungen enthalten**

Fonds	Konto	Bezeichnung	EVA 2025	EVA 2024	ERA 2023	FVA 2025	FVA 2024	FRA 2023
<b>UA 062</b>		<b>Ehrungen und Auszeichnungen</b>						
UA 062	SA0/SA1	SA (0) Nettoerg. (21-22) / SA (1) Geldfluss op. Geb. (31-32)	-500,00	-500,00	-120,80	-500,00	-500,00	-120,80
UA 062	SA00	Saldo (00) Nettoergebnis nach Haushaltsrücklagen (SA0+SA01)	-500,00	-500,00	-120,80			
UA 062	SA2	Saldo (2) Geldfluss aus der Investiven Gebarung (33-34)				0,00	0,00	0,00
UA 062	SA3	Saldo (3) Nettofinanzierungssaldo (SA1+SA2)				-500,00	-500,00	-120,80
UA 062	SA4	Saldo (4) Geldfluss aus der Finanzierungstätigkeit (35-36)				0,00	0,00	0,00
UA 062	SA5	Saldo (5) Geldfluss aus VA-wirksamer Gebarung (SA3+SA4)				-500,00	-500,00	-120,80

**Voranschlag 2025****Detailnachweis VA / 063 Städtekontakte und Partnerschaften - interne Vergütungen enthalten**

Fonds	Konto	Bezeichnung	EVA 2025	EVA 2024	ERA 2023	FVA 2025	FVA 2024	FRA 2023
<b>Fonds 063000</b>		<b>Städtekontakte und Partnerschaften</b>						
<b>Operative Gebarung</b>								
SU	21/31	Summe Erträge / Einzahlungen operative Gebarung	0,00	0,00	0,00	0,00	0,00	0,00
063000	728000	Entgelte für sonstige Leistungen	5.000,00	4.700,00	7.404,90	5.000,00	4.700,00	7.464,90
2	2225/3225	Sonstiger Sachaufwand / Sonstige Auszahl. aus Sachaufwand	5.000,00	4.700,00	7.404,90	5.000,00	4.700,00	7.464,90
1	222/322	Sachaufwand / Auszahlungen aus Sachaufwand	5.000,00	4.700,00	7.404,90	5.000,00	4.700,00	7.464,90
SU	22/32	Summe Aufwendungen / Auszahlungen operative Gebarung	5.000,00	4.700,00	7.404,90	5.000,00	4.700,00	7.464,90
SA	SA0/SA1	SA (0) Nettoerg. (21-22) / SA (1) Geldfluss op. Geb. (31-32)	-5.000,00	-4.700,00	-7.404,90	-5.000,00	-4.700,00	-7.464,90
SA	SA01	Saldo (01) Haushaltsrücklagen (230-240)	0,00	0,00	0,00			
SA	SA00	Saldo (00) Nettoergebnis nach Haushaltsrücklagen (SA0+SA01)	-5.000,00	-4.700,00	-7.404,90			
<b>Investive Gebarung</b>								
SU	33	Summe Einzahlungen investive Gebarung				0,00	0,00	0,00
SU	34	Summe Auszahlungen investive Gebarung				0,00	0,00	0,00
SA	SA2	Saldo (2) Geldfluss aus der Investiven Gebarung (33-34)				0,00	0,00	0,00
SA	SA3	Saldo (3) Nettofinanzierungssaldo (SA1+SA2)				-5.000,00	-4.700,00	-7.464,90
<b>Finanzierungstätigkeit</b>								
SU	35	Summe Einzahlungen aus der Finanzierungstätigkeit				0,00	0,00	0,00
SU	36	Summe Auszahlungen aus der Finanzierungstätigkeit				0,00	0,00	0,00
SA	SA4	Saldo (4) Geldfluss aus der Finanzierungstätigkeit (35-36)				0,00	0,00	0,00
SA	SA5	Saldo (5) Geldfluss aus VA-wirksamer Gebarung (SA3+SA4)				-5.000,00	-4.700,00	-7.464,90



**Voranschlag 2025****Detailnachweis VA / 063 Städtekontakte und Partnerschaften - interne Vergütungen enthalten**

Fonds	Konto	Bezeichnung	EVA 2025	EVA 2024	ERA 2023	FVA 2025	FVA 2024	FRA 2023
<b>UA 063</b>		<b>Städtekontakte und Partnerschaften</b>						
UA 063	SA0/SA1	SA (0) Nettoerg. (21-22) / SA (1) Geldfluss op. Geb. (31-32)	-5.000,00	-4.700,00	-7.404,90	-5.000,00	-4.700,00	-7.464,90
UA 063	SA00	Saldo (00) Nettoergebnis nach Haushaltsrücklagen (SA0+SA01)	-5.000,00	-4.700,00	-7.404,90			
UA 063	SA2	Saldo (2) Geldfluss aus der Investiven Gebarung (33-34)				0,00	0,00	0,00
UA 063	SA3	Saldo (3) Nettofinanzierungssaldo (SA1+SA2)				-5.000,00	-4.700,00	-7.464,90
UA 063	SA4	Saldo (4) Geldfluss aus der Finanzierungstätigkeit (35-36)				0,00	0,00	0,00
UA 063	SA5	Saldo (5) Geldfluss aus VA-wirksamer Gebarung (SA3+SA4)				-5.000,00	-4.700,00	-7.464,90
<b>A 06</b>		<b>Sonstige Maßnahmen</b>						
A 06	SA0/SA1	SA (0) Nettoerg. (21-22) / SA (1) Geldfluss op. Geb. (31-32)	-20.800,00	-20.100,00	-19.449,70	-20.800,00	-20.100,00	-19.509,70
A 06	SA00	Saldo (00) Nettoergebnis nach Haushaltsrücklagen (SA0+SA01)	-20.800,00	-20.100,00	-19.449,70			
A 06	SA2	Saldo (2) Geldfluss aus der Investiven Gebarung (33-34)				0,00	0,00	0,00
A 06	SA3	Saldo (3) Nettofinanzierungssaldo (SA1+SA2)				-20.800,00	-20.100,00	-19.509,70
A 06	SA4	Saldo (4) Geldfluss aus der Finanzierungstätigkeit (35-36)				0,00	0,00	0,00
A 06	SA5	Saldo (5) Geldfluss aus VA-wirksamer Gebarung (SA3+SA4)				-20.800,00	-20.100,00	-19.509,70

## Voranschlag 2025

### Detailnachweis VA / 070 Verfügungsmittel - interne Vergütungen enthalten

Fonds	Konto	Bezeichnung	EVA 2025	EVA 2024	ERA 2023	FVA 2025	FVA 2024	FRA 2023
<b>Fonds 070000</b>		<b>Verfügungsmittel</b>						
<b>Operative Gebarung</b>								
<b>SU 21/31</b>		<b>Summe Erträge / Einzahlungen operative Gebarung</b>	<b>0,00</b>	<b>0,00</b>	<b>0,00</b>	<b>0,00</b>	<b>0,00</b>	<b>0,00</b>
070000	729000	Sonstige Ausgaben	48.700,00	48.300,00	43.594,45	48.700,00	48.300,00	42.954,65
070000	729010	* Verfügungsm. 1. Vzbgm. Wrießnig	1.100,00	1.100,00	1.022,81	1.100,00	1.100,00	1.022,81
070000	729020	2. Vzbgm. Enzi Verfügungsmittel	1.100,00	1.100,00	909,40	1.100,00	1.100,00	909,40
070000	729030	Verfügungsmittel StR. Trampusch	1.100,00	1.100,00	985,00	1.100,00	1.100,00	985,00
070000	729040	Verfügungsmittel StR. Rigelnik	1.100,00	1.100,00	637,19	1.100,00	1.100,00	667,19
070000	729050	Verfügungsmittel StR. Daniel	1.100,00	1.100,00	1.016,02	1.100,00	1.100,00	1.016,02
2	2225/3225	Sonstiger Sachaufwand / Sonstige Auszahl. aus Sachaufwand	54.200,00	53.800,00	48.164,87	54.200,00	53.800,00	47.555,07
<b>1</b>	<b>222/322</b>	<b>Sachaufwand / Auszahlungen aus Sachaufwand</b>	<b>54.200,00</b>	<b>53.800,00</b>	<b>48.164,87</b>	<b>54.200,00</b>	<b>53.800,00</b>	<b>47.555,07</b>
<b>SU 22/32</b>		<b>Summe Aufwendungen / Auszahlungen operative Gebarung</b>	<b>54.200,00</b>	<b>53.800,00</b>	<b>48.164,87</b>	<b>54.200,00</b>	<b>53.800,00</b>	<b>47.555,07</b>
<b>SA SA0/SA1</b>		<b>SA (0) Nettoerg. (21-22) / SA (1) Geldfluss op. Geb. (31-32)</b>	<b>-54.200,00</b>	<b>-53.800,00</b>	<b>-48.164,87</b>	<b>-54.200,00</b>	<b>-53.800,00</b>	<b>-47.555,07</b>
<b>SA SA01</b>		<b>Saldo (01) Haushaltsrücklagen (230-240)</b>	<b>0,00</b>	<b>0,00</b>	<b>0,00</b>			
<b>SA SA00</b>		<b>Saldo (00) Nettoergebnis nach Haushaltsrücklagen (SA0+SA01)</b>	<b>-54.200,00</b>	<b>-53.800,00</b>	<b>-48.164,87</b>			
<b>Investive Gebarung</b>								
<b>SU 33</b>		<b>Summe Einzahlungen investive Gebarung</b>				<b>0,00</b>	<b>0,00</b>	<b>0,00</b>
<b>SU 34</b>		<b>Summe Auszahlungen investive Gebarung</b>				<b>0,00</b>	<b>0,00</b>	<b>0,00</b>
<b>SA SA2</b>		<b>Saldo (2) Geldfluss aus der Investiven Gebarung (33-34)</b>				<b>0,00</b>	<b>0,00</b>	<b>0,00</b>
<b>SA SA3</b>		<b>Saldo (3) Nettofinanzierungssaldo (SA1+SA2)</b>				<b>-54.200,00</b>	<b>-53.800,00</b>	<b>-47.555,07</b>
<b>Finanzierungstätigkeit</b>								
<b>SU 35</b>		<b>Summe Einzahlungen aus der Finanzierungstätigkeit</b>				<b>0,00</b>	<b>0,00</b>	<b>0,00</b>
<b>SU 36</b>		<b>Summe Auszahlungen aus der Finanzierungstätigkeit</b>				<b>0,00</b>	<b>0,00</b>	<b>0,00</b>
<b>SA SA4</b>		<b>Saldo (4) Geldfluss aus der Finanzierungstätigkeit (35-36)</b>				<b>0,00</b>	<b>0,00</b>	<b>0,00</b>
<b>SA SA5</b>		<b>Saldo (5) Geldfluss aus VA-wirksamer Gebarung (SA3+SA4)</b>				<b>-54.200,00</b>	<b>-53.800,00</b>	<b>-47.555,07</b>

**Voranschlag 2025****Detailnachweis VA / 070 Verfügungsmittel - interne Vergütungen enthalten**

Fonds	Konto	Bezeichnung	EVA 2025	EVA 2024	ERA 2023	FVA 2025	FVA 2024	FRA 2023
<b>UA 070</b>		<b>Verfügungsmittel</b>						
UA 070	SA0/SA1	SA (0) Nettoerg. (21-22) / SA (1) Geldfluss op. Geb. (31-32)	-54.200,00	-53.800,00	-48.164,87	-54.200,00	-53.800,00	-47.555,07
UA 070	SA00	Saldo (00) Nettoergebnis nach Haushaltsrücklagen (SA0+SA01)	-54.200,00	-53.800,00	-48.164,87			
UA 070	SA2	Saldo (2) Geldfluss aus der Investiven Gebarung (33-34)				0,00	0,00	0,00
UA 070	SA3	Saldo (3) Nettofinanzierungssaldo (SA1+SA2)				-54.200,00	-53.800,00	-47.555,07
UA 070	SA4	Saldo (4) Geldfluss aus der Finanzierungstätigkeit (35-36)				0,00	0,00	0,00
UA 070	SA5	Saldo (5) Geldfluss aus VA-wirksamer Gebarung (SA3+SA4)				-54.200,00	-53.800,00	-47.555,07
<b>A 07</b>		<b>Verfügungsmittel</b>						
A 07	SA0/SA1	SA (0) Nettoerg. (21-22) / SA (1) Geldfluss op. Geb. (31-32)	-54.200,00	-53.800,00	-48.164,87	-54.200,00	-53.800,00	-47.555,07
A 07	SA00	Saldo (00) Nettoergebnis nach Haushaltsrücklagen (SA0+SA01)	-54.200,00	-53.800,00	-48.164,87			
A 07	SA2	Saldo (2) Geldfluss aus der Investiven Gebarung (33-34)				0,00	0,00	0,00
A 07	SA3	Saldo (3) Nettofinanzierungssaldo (SA1+SA2)				-54.200,00	-53.800,00	-47.555,07
A 07	SA4	Saldo (4) Geldfluss aus der Finanzierungstätigkeit (35-36)				0,00	0,00	0,00
A 07	SA5	Saldo (5) Geldfluss aus VA-wirksamer Gebarung (SA3+SA4)				-54.200,00	-53.800,00	-47.555,07

**Voranschlag 2025****Detailnachweis VA / 080 Pensionen (soweit nicht aufgeteilt) - interne Vergütungen enthalten**

Fonds	Konto	Bezeichnung	EVA 2025	EVA 2024	ERA 2023	FVA 2025	FVA 2024	FRA 2023
<b>Fonds 080000</b>		<b>Pensionen (soweit nicht aufgeteilt)</b>						
<b>Operative Gebarung</b>								
<b>SU</b>	<b>21/31</b>	<b>Summe Erträge / Einzahlungen operative Gebarung</b>	<b>0,00</b>	<b>0,00</b>	<b>0,00</b>	<b>0,00</b>	<b>0,00</b>	<b>0,00</b>
080000	752500	Beitrag Pensionsfonds Mitarbeiter - GSZ	350.800,00	331.500,00	291.194,16	350.800,00	331.500,00	291.194,16
2	2231/3231	Transferaufwand / -zahlungen an Träger des öffentl. Rechts	350.800,00	331.500,00	291.194,16	350.800,00	331.500,00	291.194,16
<b>1</b>	<b>223/323</b>	<b>Transferaufwand / Auszahlungen aus Transfers</b>	<b>350.800,00</b>	<b>331.500,00</b>	<b>291.194,16</b>	<b>350.800,00</b>	<b>331.500,00</b>	<b>291.194,16</b>
<b>SU</b>	<b>22/32</b>	<b>Summe Aufwendungen / Auszahlungen operative Gebarung</b>	<b>350.800,00</b>	<b>331.500,00</b>	<b>291.194,16</b>	<b>350.800,00</b>	<b>331.500,00</b>	<b>291.194,16</b>
<b>SA</b>	<b>SA0/SA1</b>	<b>SA (0) Nettoerg. (21-22) / SA (1) Geldfluss op. Geb. (31-32)</b>	<b>-350.800,00</b>	<b>-331.500,00</b>	<b>-291.194,16</b>	<b>-350.800,00</b>	<b>-331.500,00</b>	<b>-291.194,16</b>
<b>SA</b>	<b>SA01</b>	<b>Saldo (01) Haushaltsrücklagen (230-240)</b>	<b>0,00</b>	<b>0,00</b>	<b>0,00</b>			
<b>SA</b>	<b>SA00</b>	<b>Saldo (00) Nettoergebnis nach Haushaltsrücklagen (SA0+SA01)</b>	<b>-350.800,00</b>	<b>-331.500,00</b>	<b>-291.194,16</b>			
<b>Investive Gebarung</b>								
<b>SU</b>	<b>33</b>	<b>Summe Einzahlungen investive Gebarung</b>				<b>0,00</b>	<b>0,00</b>	<b>0,00</b>
<b>SU</b>	<b>34</b>	<b>Summe Auszahlungen investive Gebarung</b>				<b>0,00</b>	<b>0,00</b>	<b>0,00</b>
<b>SA</b>	<b>SA2</b>	<b>Saldo (2) Geldfluss aus der Investiven Gebarung (33-34)</b>				<b>0,00</b>	<b>0,00</b>	<b>0,00</b>
<b>SA</b>	<b>SA3</b>	<b>Saldo (3) Nettofinanzierungssaldo (SA1+SA2)</b>				<b>-350.800,00</b>	<b>-331.500,00</b>	<b>-291.194,16</b>
<b>Finanzierungstätigkeit</b>								
<b>SU</b>	<b>35</b>	<b>Summe Einzahlungen aus der Finanzierungstätigkeit</b>				<b>0,00</b>	<b>0,00</b>	<b>0,00</b>
<b>SU</b>	<b>36</b>	<b>Summe Auszahlungen aus der Finanzierungstätigkeit</b>				<b>0,00</b>	<b>0,00</b>	<b>0,00</b>
<b>SA</b>	<b>SA4</b>	<b>Saldo (4) Geldfluss aus der Finanzierungstätigkeit (35-36)</b>				<b>0,00</b>	<b>0,00</b>	<b>0,00</b>
<b>SA</b>	<b>SA5</b>	<b>Saldo (5) Geldfluss aus VA-wirksamer Gebarung (SA3+SA4)</b>				<b>-350.800,00</b>	<b>-331.500,00</b>	<b>-291.194,16</b>

**Voranschlag 2025****Detailnachweis VA / 080 Pensionen (soweit nicht aufgeteilt) - interne Vergütungen enthalten**

Fonds	Konto	Bezeichnung	EVA 2025	EVA 2024	ERA 2023	FVA 2025	FVA 2024	FRA 2023
<b>UA 080</b>		<b>Pensionen (soweit nicht aufgeteilt)</b>						
UA 080	SA0/SA1	SA (0) Nettoerg. (21-22) / SA (1) Geldfluss op. Geb. (31-32)	-350.800,00	-331.500,00	-291.194,16	-350.800,00	-331.500,00	-291.194,16
UA 080	SA00	Saldo (00) Nettoergebnis nach Haushaltsrücklagen (SA0+SA01)	-350.800,00	-331.500,00	-291.194,16			
UA 080	SA2	Saldo (2) Geldfluss aus der Investiven Gebarung (33-34)				0,00	0,00	0,00
UA 080	SA3	Saldo (3) Nettofinanzierungssaldo (SA1+SA2)				-350.800,00	-331.500,00	-291.194,16
UA 080	SA4	Saldo (4) Geldfluss aus der Finanzierungstätigkeit (35-36)				0,00	0,00	0,00
UA 080	SA5	Saldo (5) Geldfluss aus VA-wirksamer Gebarung (SA3+SA4)				-350.800,00	-331.500,00	-291.194,16
<b>A 08</b>		<b>Pensionen (soweit nicht aufgeteilt)</b>						
A 08	SA0/SA1	SA (0) Nettoerg. (21-22) / SA (1) Geldfluss op. Geb. (31-32)	-350.800,00	-331.500,00	-291.194,16	-350.800,00	-331.500,00	-291.194,16
A 08	SA00	Saldo (00) Nettoergebnis nach Haushaltsrücklagen (SA0+SA01)	-350.800,00	-331.500,00	-291.194,16			
A 08	SA2	Saldo (2) Geldfluss aus der Investiven Gebarung (33-34)				0,00	0,00	0,00
A 08	SA3	Saldo (3) Nettofinanzierungssaldo (SA1+SA2)				-350.800,00	-331.500,00	-291.194,16
A 08	SA4	Saldo (4) Geldfluss aus der Finanzierungstätigkeit (35-36)				0,00	0,00	0,00
A 08	SA5	Saldo (5) Geldfluss aus VA-wirksamer Gebarung (SA3+SA4)				-350.800,00	-331.500,00	-291.194,16

**Voranschlag 2025****Detailnachweis VA / 090 Bezugsvorschüsse und Darlehen - interne Vergütungen enthalten**

Fonds	Konto	Bezeichnung	EVA 2025	EVA 2024	ERA 2023	FVA 2025	FVA 2024	FRA 2023
<b>Fonds 090000</b>		<b>Bezugsvorschüsse und Darlehen</b>						
<b>Operative Gebarung</b>								
SU	21/31	Summe Erträge / Einzahlungen operative Gebarung	0,00	0,00	0,00	0,00	0,00	0,00
SU	22/32	Summe Aufwendungen / Auszahlungen operative Gebarung	0,00	0,00	0,00	0,00	0,00	0,00
SA	SA0/SA1	SA (0) Nettoerg. (21-22) / SA (1) Geldfluss op. Geb. (31-32)	0,00	0,00	0,00	0,00	0,00	0,00
SA	SA01	Saldo (01) Haushaltsrücklagen (230-240)	0,00	0,00	0,00			
SA	SA00	Saldo (00) Nettoergebnis nach Haushaltsrücklagen (SA0+SA01)	0,00	0,00	0,00			
<b>Investive Gebarung</b>								
090000	273000	Bezugsvorschüsse an private Haushalte				1.000,00	1.000,00	969,12
2	3325	Einzahlungen aus Vorschüssen und Anzahlungen				1.000,00	1.000,00	969,12
1	332	Einz. a.d. Rückzahlung von Darlehen u. gewähr. Vorschüssen				1.000,00	1.000,00	969,12
SU	33	Summe Einzahlungen investive Gebarung				1.000,00	1.000,00	969,12
SU	34	Summe Auszahlungen investive Gebarung				0,00	0,00	0,00
SA	SA2	Saldo (2) Geldfluss aus der Investiven Gebarung (33-34)				1.000,00	1.000,00	969,12
SA	SA3	Saldo (3) Nettofinanzierungssaldo (SA1+SA2)				1.000,00	1.000,00	969,12
<b>Finanzierungstätigkeit</b>								
SU	35	Summe Einzahlungen aus der Finanzierungstätigkeit				0,00	0,00	0,00
SU	36	Summe Auszahlungen aus der Finanzierungstätigkeit				0,00	0,00	0,00
SA	SA4	Saldo (4) Geldfluss aus der Finanzierungstätigkeit (35-36)				0,00	0,00	0,00
SA	SA5	Saldo (5) Geldfluss aus VA-wirksamer Gebarung (SA3+SA4)				1.000,00	1.000,00	969,12

**Voranschlag 2025****Detailnachweis VA / 090 Bezugsvorschüsse und Darlehen - interne Vergütungen enthalten**

<b>Fonds</b>	<b>Konto</b>	<b>Bezeichnung</b>	<b>EVA 2025</b>	<b>EVA 2024</b>	<b>ERA 2023</b>	<b>FVA 2025</b>	<b>FVA 2024</b>	<b>FRA 2023</b>
<b>UA 090</b>		<b>Bezugsvorschüsse und Darlehen</b>						
UA 090	SA0/SA1	SA (0) Nettoerg. (21-22) / SA (1) Geldfluss op. Geb. (31-32)	0,00	0,00	0,00	0,00	0,00	0,00
UA 090	SA00	Saldo (00) Nettoergebnis nach Haushaltsrücklagen (SA0+SA01)	0,00	0,00	0,00			
UA 090	SA2	Saldo (2) Geldfluss aus der Investiven Gebarung (33-34)				1.000,00	1.000,00	969,12
UA 090	SA3	Saldo (3) Nettofinanzierungssaldo (SA1+SA2)				1.000,00	1.000,00	969,12
UA 090	SA4	Saldo (4) Geldfluss aus der Finanzierungstätigkeit (35-36)				0,00	0,00	0,00
UA 090	SA5	Saldo (5) Geldfluss aus VA-wirksamer Gebarung (SA3+SA4)				1.000,00	1.000,00	969,12

## Voranschlag 2025

## Detailnachweis VA / 091 Personalausbildung und Personalfortbildung - interne Vergütungen enthalten

Fonds	Konto	Bezeichnung	EVA 2025	EVA 2024	ERA 2023	FVA 2025	FVA 2024	FRA 2023
<b>Fonds 091000</b>		<b>Personalausbildung und Personalfortbild.</b>						
<b>Operative Gebarung</b>								
<b>SU 21/31</b>		<b>Summe Erträge / Einzahlungen operative Gebarung</b>	<b>0,00</b>	<b>0,00</b>	<b>0,00</b>	<b>0,00</b>	<b>0,00</b>	<b>0,00</b>
091000	728000	Entgelte für sonstige Leistungen	4.300,00	4.300,00	5.522,34	4.300,00	4.300,00	5.522,34
2	2225/3225	Sonstiger Sachaufwand / Sonstige Auszahl. aus Sachaufwand	4.300,00	4.300,00	5.522,34	4.300,00	4.300,00	5.522,34
<b>1</b>	<b>222/322</b>	<b>Sachaufwand / Auszahlungen aus Sachaufwand</b>	<b>4.300,00</b>	<b>4.300,00</b>	<b>5.522,34</b>	<b>4.300,00</b>	<b>4.300,00</b>	<b>5.522,34</b>
091000	754200	Transfers a.sonst.Tr.öff.Rechts-Ktn. Verw.Akademie	2.000,00	2.000,00	1.950,00	2.000,00	2.000,00	1.950,00
2	2231/3231	Transferaufwand / -zahlungen an Träger des öffentl. Rechts	2.000,00	2.000,00	1.950,00	2.000,00	2.000,00	1.950,00
<b>1</b>	<b>223/323</b>	<b>Transferaufwand / Auszahlungen aus Transfers</b>	<b>2.000,00</b>	<b>2.000,00</b>	<b>1.950,00</b>	<b>2.000,00</b>	<b>2.000,00</b>	<b>1.950,00</b>
<b>SU 22/32</b>		<b>Summe Aufwendungen / Auszahlungen operative Gebarung</b>	<b>6.300,00</b>	<b>6.300,00</b>	<b>7.472,34</b>	<b>6.300,00</b>	<b>6.300,00</b>	<b>7.472,34</b>
<b>SA SA0/SA1</b>		<b>SA (0) Nettoerg. (21-22) / SA (1) Geldfluss op. Geb. (31-32)</b>	<b>-6.300,00</b>	<b>-6.300,00</b>	<b>-7.472,34</b>	<b>-6.300,00</b>	<b>-6.300,00</b>	<b>-7.472,34</b>
<b>SA SA01</b>		<b>Saldo (01) Haushaltsrücklagen (230-240)</b>	<b>0,00</b>	<b>0,00</b>	<b>0,00</b>			
<b>SA SA00</b>		<b>Saldo (00) Nettoergebnis nach Haushaltsrücklagen (SA0+SA01)</b>	<b>-6.300,00</b>	<b>-6.300,00</b>	<b>-7.472,34</b>			
<b>Investive Gebarung</b>								
<b>SU 33</b>		<b>Summe Einzahlungen investive Gebarung</b>				<b>0,00</b>	<b>0,00</b>	<b>0,00</b>
<b>SU 34</b>		<b>Summe Auszahlungen investive Gebarung</b>				<b>0,00</b>	<b>0,00</b>	<b>0,00</b>
<b>SA SA2</b>		<b>Saldo (2) Geldfluss aus der Investiven Gebarung (33-34)</b>				<b>0,00</b>	<b>0,00</b>	<b>0,00</b>
<b>SA SA3</b>		<b>Saldo (3) Nettofinanzierungssaldo (SA1+SA2)</b>				<b>-6.300,00</b>	<b>-6.300,00</b>	<b>-7.472,34</b>
<b>Finanzierungstätigkeit</b>								
<b>SU 35</b>		<b>Summe Einzahlungen aus der Finanzierungstätigkeit</b>				<b>0,00</b>	<b>0,00</b>	<b>0,00</b>
<b>SU 36</b>		<b>Summe Auszahlungen aus der Finanzierungstätigkeit</b>				<b>0,00</b>	<b>0,00</b>	<b>0,00</b>
<b>SA SA4</b>		<b>Saldo (4) Geldfluss aus der Finanzierungstätigkeit (35-36)</b>				<b>0,00</b>	<b>0,00</b>	<b>0,00</b>
<b>SA SA5</b>		<b>Saldo (5) Geldfluss aus VA-wirksamer Gebarung (SA3+SA4)</b>				<b>-6.300,00</b>	<b>-6.300,00</b>	<b>-7.472,34</b>



**Voranschlag 2025****Detailnachweis VA / 091 Personalausbildung und Personalfortbildung - interne Vergütungen enthalten**

Fonds	Konto	Bezeichnung	EVA 2025	EVA 2024	ERA 2023	FVA 2025	FVA 2024	FRA 2023
<b>UA 091</b>		<b>Personalausbildung und Personalfortbildung</b>						
UA 091	SA0/SA1	SA (0) Nettoerg. (21-22) / SA (1) Geldfluss op. Geb. (31-32)	-6.300,00	-6.300,00	-7.472,34	-6.300,00	-6.300,00	-7.472,34
UA 091	SA00	Saldo (00) Nettoergebnis nach Haushaltsrücklagen (SA0+SA01)	-6.300,00	-6.300,00	-7.472,34			
UA 091	SA2	Saldo (2) Geldfluss aus der Investiven Gebarung (33-34)				0,00	0,00	0,00
UA 091	SA3	Saldo (3) Nettofinanzierungssaldo (SA1+SA2)				-6.300,00	-6.300,00	-7.472,34
UA 091	SA4	Saldo (4) Geldfluss aus der Finanzierungstätigkeit (35-36)				0,00	0,00	0,00
UA 091	SA5	Saldo (5) Geldfluss aus VA-wirksamer Gebarung (SA3+SA4)				-6.300,00	-6.300,00	-7.472,34

## Voranschlag 2025

### Detailnachweis VA / 094 Gemeinschaftspflege - interne Vergütungen enthalten

Fonds	Konto	Bezeichnung	EVA 2025	EVA 2024	ERA 2023	FVA 2025	FVA 2024	FRA 2023
<b>Fonds 094000</b>		<b>Gemeinschaftspflege</b>						
<b>Operative Gebarung</b>								
094000	828000	Rückersätze von Ausgaben	600,00	700,00	0,00	600,00	700,00	0,00
094000	829000	Sonstige Erträge	900,00	900,00	880,00	900,00	900,00	880,00
2	2116/3116	Erträge / Einz. aus Veräußerung/GWG u. sonst. Erträge/Einz.	1.500,00	1.600,00	880,00	1.500,00	1.600,00	880,00
<b>1</b>	<b>211/311</b>	<b>Erträge / Einzahl. aus operativer Verwaltungstätigkeit</b>	<b>1.500,00</b>	<b>1.600,00</b>	<b>880,00</b>	<b>1.500,00</b>	<b>1.600,00</b>	<b>880,00</b>
<b>SU</b>	<b>21/31</b>	<b>Summe Erträge / Einzahlungen operative Gebarung</b>	<b>1.500,00</b>	<b>1.600,00</b>	<b>880,00</b>	<b>1.500,00</b>	<b>1.600,00</b>	<b>880,00</b>
094000	728000	Entgelte für sonstige Leistungen	8.100,00	8.100,00	4.607,64	8.100,00	8.100,00	4.607,64
2	2225/3225	Sonstiger Sachaufwand / Sonstige Auszahl. aus Sachaufwand	8.100,00	8.100,00	4.607,64	8.100,00	8.100,00	4.607,64
<b>1</b>	<b>222/322</b>	<b>Sachaufwand / Auszahlungen aus Sachaufwand</b>	<b>8.100,00</b>	<b>8.100,00</b>	<b>4.607,64</b>	<b>8.100,00</b>	<b>8.100,00</b>	<b>4.607,64</b>
<b>SU</b>	<b>22/32</b>	<b>Summe Aufwendungen / Auszahlungen operative Gebarung</b>	<b>8.100,00</b>	<b>8.100,00</b>	<b>4.607,64</b>	<b>8.100,00</b>	<b>8.100,00</b>	<b>4.607,64</b>
<b>SA</b>	<b>SA0/SA1</b>	<b>SA (0) Nettoerg. (21-22) / SA (1) Geldfluss op. Geb. (31-32)</b>	<b>-6.600,00</b>	<b>-6.500,00</b>	<b>-3.727,64</b>	<b>-6.600,00</b>	<b>-6.500,00</b>	<b>-3.727,64</b>
<b>SA</b>	<b>SA01</b>	<b>Saldo (01) Haushaltsrücklagen (230-240)</b>	<b>0,00</b>	<b>0,00</b>	<b>0,00</b>			
<b>SA</b>	<b>SA00</b>	<b>Saldo (00) Nettoergebnis nach Haushaltsrücklagen (SA0+SA01)</b>	<b>-6.600,00</b>	<b>-6.500,00</b>	<b>-3.727,64</b>			
<b>Investive Gebarung</b>								
<b>SU</b>	<b>33</b>	<b>Summe Einzahlungen investive Gebarung</b>				<b>0,00</b>	<b>0,00</b>	<b>0,00</b>
<b>SU</b>	<b>34</b>	<b>Summe Auszahlungen investive Gebarung</b>				<b>0,00</b>	<b>0,00</b>	<b>0,00</b>
<b>SA</b>	<b>SA2</b>	<b>Saldo (2) Geldfluss aus der Investiven Gebarung (33-34)</b>				<b>0,00</b>	<b>0,00</b>	<b>0,00</b>
<b>SA</b>	<b>SA3</b>	<b>Saldo (3) Nettofinanzierungssaldo (SA1+SA2)</b>				<b>-6.600,00</b>	<b>-6.500,00</b>	<b>-3.727,64</b>
<b>Finanzierungstätigkeit</b>								
<b>SU</b>	<b>35</b>	<b>Summe Einzahlungen aus der Finanzierungstätigkeit</b>				<b>0,00</b>	<b>0,00</b>	<b>0,00</b>
<b>SU</b>	<b>36</b>	<b>Summe Auszahlungen aus der Finanzierungstätigkeit</b>				<b>0,00</b>	<b>0,00</b>	<b>0,00</b>
<b>SA</b>	<b>SA4</b>	<b>Saldo (4) Geldfluss aus der Finanzierungstätigkeit (35-36)</b>				<b>0,00</b>	<b>0,00</b>	<b>0,00</b>
<b>SA</b>	<b>SA5</b>	<b>Saldo (5) Geldfluss aus VA-wirksamer Gebarung (SA3+SA4)</b>				<b>-6.600,00</b>	<b>-6.500,00</b>	<b>-3.727,64</b>

**Voranschlag 2025****Detailnachweis VA / 094 Gemeinschaftspflege - interne Vergütungen enthalten**

Fonds	Konto	Bezeichnung	EVA 2025	EVA 2024	ERA 2023	FVA 2025	FVA 2024	FRA 2023
<b>UA 094</b>		<b>Gemeinschaftspflege</b>						
UA 094	SA0/SA1	SA (0) Nettoerg. (21-22) / SA (1) Geldfluss op. Geb. (31-32)	-6.600,00	-6.500,00	-3.727,64	-6.600,00	-6.500,00	-3.727,64
UA 094	SA00	Saldo (00) Nettoergebnis nach Haushaltsrücklagen (SA0+SA01)	-6.600,00	-6.500,00	-3.727,64			
UA 094	SA2	Saldo (2) Geldfluss aus der Investiven Gebarung (33-34)				0,00	0,00	0,00
UA 094	SA3	Saldo (3) Nettofinanzierungssaldo (SA1+SA2)				-6.600,00	-6.500,00	-3.727,64
UA 094	SA4	Saldo (4) Geldfluss aus der Finanzierungstätigkeit (35-36)				0,00	0,00	0,00
UA 094	SA5	Saldo (5) Geldfluss aus VA-wirksamer Gebarung (SA3+SA4)				-6.600,00	-6.500,00	-3.727,64

**Voranschlag 2025****Detailnachweis VA / 099 Sonstige Einrichtungen und Maßnahmen - interne Vergütungen enthalten**

Fonds	Konto	Bezeichnung	EVA 2025	EVA 2024	ERA 2023	FVA 2025	FVA 2024	FRA 2023
<b>Fonds 099000</b>		<b>Sonstige Einrichtungen und Maßnahmen</b>						
<b>Operative Gebarung</b>								
SU	21/31	<b>Summe Erträge / Einzahlungen operative Gebarung</b>	<b>0,00</b>	<b>0,00</b>	<b>0,00</b>	<b>0,00</b>	<b>0,00</b>	<b>0,00</b>
099000	590000	Freiwillige Sozialleistungen (nur Barl.)	2.600,00	2.500,00	2.210,00	2.600,00	2.500,00	2.210,00
2	2212/3212	Gesetzlicher und freiwilliger Sozialaufwand / Auszahlungen	2.600,00	2.500,00	2.210,00	2.600,00	2.500,00	2.210,00
1	221/321	<b>Personalaufwand / Auszahlungen aus Personalaufwand</b>	<b>2.600,00</b>	<b>2.500,00</b>	<b>2.210,00</b>	<b>2.600,00</b>	<b>2.500,00</b>	<b>2.210,00</b>
SU	22/32	<b>Summe Aufwendungen / Auszahlungen operative Gebarung</b>	<b>2.600,00</b>	<b>2.500,00</b>	<b>2.210,00</b>	<b>2.600,00</b>	<b>2.500,00</b>	<b>2.210,00</b>
SA	SA0/SA1	<b>SA (0) Nettoerg. (21-22) / SA (1) Geldfluss op. Geb. (31-32)</b>	<b>-2.600,00</b>	<b>-2.500,00</b>	<b>-2.210,00</b>	<b>-2.600,00</b>	<b>-2.500,00</b>	<b>-2.210,00</b>
SA	SA01	Saldo (01) Haushaltsrücklagen (230-240)	0,00	0,00	0,00			
SA	SA00	<b>Saldo (00) Nettoergebnis nach Haushaltsrücklagen (SA0+SA01)</b>	<b>-2.600,00</b>	<b>-2.500,00</b>	<b>-2.210,00</b>			
<b>Investive Gebarung</b>								
SU	33	<b>Summe Einzahlungen investive Gebarung</b>				<b>0,00</b>	<b>0,00</b>	<b>0,00</b>
SU	34	<b>Summe Auszahlungen investive Gebarung</b>				<b>0,00</b>	<b>0,00</b>	<b>0,00</b>
SA	SA2	<b>Saldo (2) Geldfluss aus der Investiven Gebarung (33-34)</b>				<b>0,00</b>	<b>0,00</b>	<b>0,00</b>
SA	SA3	<b>Saldo (3) Nettofinanzierungssaldo (SA1+SA2)</b>				<b>-2.600,00</b>	<b>-2.500,00</b>	<b>-2.210,00</b>
<b>Finanzierungstätigkeit</b>								
SU	35	<b>Summe Einzahlungen aus der Finanzierungstätigkeit</b>				<b>0,00</b>	<b>0,00</b>	<b>0,00</b>
SU	36	<b>Summe Auszahlungen aus der Finanzierungstätigkeit</b>				<b>0,00</b>	<b>0,00</b>	<b>0,00</b>
SA	SA4	<b>Saldo (4) Geldfluss aus der Finanzierungstätigkeit (35-36)</b>				<b>0,00</b>	<b>0,00</b>	<b>0,00</b>
SA	SA5	<b>Saldo (5) Geldfluss aus VA-wirksamer Gebarung (SA3+SA4)</b>				<b>-2.600,00</b>	<b>-2.500,00</b>	<b>-2.210,00</b>

**Voranschlag 2025****Detailnachweis VA / 099 Sonstige Einrichtungen und Maßnahmen - interne Vergütungen enthalten**

Fonds	Konto	Bezeichnung	EVA 2025	EVA 2024	ERA 2023	FVA 2025	FVA 2024	FRA 2023
<b>UA 099</b>		<b>Sonstige Einrichtungen und Maßnahmen</b>						
UA 099	SA0/SA1	SA (0) Nettoerg. (21-22) / SA (1) Geldfluss op. Geb. (31-32)	-2.600,00	-2.500,00	-2.210,00	-2.600,00	-2.500,00	-2.210,00
UA 099	SA00	Saldo (00) Nettoergebnis nach Haushaltsrücklagen (SA0+SA01)	-2.600,00	-2.500,00	-2.210,00			
UA 099	SA2	Saldo (2) Geldfluss aus der Investiven Gebarung (33-34)				0,00	0,00	0,00
UA 099	SA3	Saldo (3) Nettofinanzierungssaldo (SA1+SA2)				-2.600,00	-2.500,00	-2.210,00
UA 099	SA4	Saldo (4) Geldfluss aus der Finanzierungstätigkeit (35-36)				0,00	0,00	0,00
UA 099	SA5	Saldo (5) Geldfluss aus VA-wirksamer Gebarung (SA3+SA4)				-2.600,00	-2.500,00	-2.210,00
<b>A 09</b>		<b>Personalbetreuung</b>						
A 09	SA0/SA1	SA (0) Nettoerg. (21-22) / SA (1) Geldfluss op. Geb. (31-32)	-15.500,00	-15.300,00	-13.409,98	-15.500,00	-15.300,00	-13.409,98
A 09	SA00	Saldo (00) Nettoergebnis nach Haushaltsrücklagen (SA0+SA01)	-15.500,00	-15.300,00	-13.409,98			
A 09	SA2	Saldo (2) Geldfluss aus der Investiven Gebarung (33-34)				1.000,00	1.000,00	969,12
A 09	SA3	Saldo (3) Nettofinanzierungssaldo (SA1+SA2)				-14.500,00	-14.300,00	-12.440,86
A 09	SA4	Saldo (4) Geldfluss aus der Finanzierungstätigkeit (35-36)				0,00	0,00	0,00
A 09	SA5	Saldo (5) Geldfluss aus VA-wirksamer Gebarung (SA3+SA4)				-14.500,00	-14.300,00	-12.440,86
<b>Gruppe 0</b>		<b>Vertretungskörper und allgemeine Verwaltung</b>						
Gruppe 0	SA0/SA1	SA (0) Nettoerg. (21-22) / SA (1) Geldfluss op. Geb. (31-32)	-1.547.900,00	-1.469.400,00	-1.310.082,88	-1.523.900,00	-1.443.600,00	-1.302.722,63
Gruppe 0	SA00	Saldo (00) Nettoergebnis nach Haushaltsrücklagen (SA0+SA01)	-1.547.900,00	-1.469.400,00	-1.302.382,88			
Gruppe 0	SA2	Saldo (2) Geldfluss aus der Investiven Gebarung (33-34)				-32.300,00	-30.600,00	10.261,25
Gruppe 0	SA3	Saldo (3) Nettofinanzierungssaldo (SA1+SA2)				-1.556.200,00	-1.474.200,00	-1.292.461,38
Gruppe 0	SA4	Saldo (4) Geldfluss aus der Finanzierungstätigkeit (35-36)				-23.200,00	-23.100,00	-23.230,44
Gruppe 0	SA5	Saldo (5) Geldfluss aus VA-wirksamer Gebarung (SA3+SA4)				-1.579.400,00	-1.497.300,00	-1.315.691,82

## Voranschlag 2025

### Detailnachweis VA / 131 Bau- und Feuerpolizei - interne Vergütungen enthalten

Fonds	Konto	Bezeichnung	EVA 2025	EVA 2024	ERA 2023	FVA 2025	FVA 2024	FRA 2023
<b>Fonds 131000</b>		<b>Bau und Feuerpolizei</b>						
<b>Operative Gebarung</b>								
131000	829000	Sonstige Erträge	1.200,00	1.200,00	150,00	1.200,00	1.200,00	150,00
2	2116/3116	Erträge / Einz. aus Veräußerung/GWG u. sonst. Erträge/Einz.	1.200,00	1.200,00	150,00	1.200,00	1.200,00	150,00
<b>1</b>	<b>211/311</b>	<b>Erträge / Einzahl. aus operativer Verwaltungstätigkeit</b>	<b>1.200,00</b>	<b>1.200,00</b>	<b>150,00</b>	<b>1.200,00</b>	<b>1.200,00</b>	<b>150,00</b>
<b>SU</b>	<b>21/31</b>	<b>Summe Erträge / Einzahlungen operative Gebarung</b>	<b>1.200,00</b>	<b>1.200,00</b>	<b>150,00</b>	<b>1.200,00</b>	<b>1.200,00</b>	<b>150,00</b>
131000	728000	Entgelte für sonstige Leistungen	25.000,00	30.000,00	23.379,07	25.000,00	30.000,00	22.694,14
2	2225/3225	Sonstiger Sachaufwand / Sonstige Auszahl. aus Sachaufwand	25.000,00	30.000,00	23.379,07	25.000,00	30.000,00	22.694,14
<b>1</b>	<b>222/322</b>	<b>Sachaufwand / Auszahlungen aus Sachaufwand</b>	<b>25.000,00</b>	<b>30.000,00</b>	<b>23.379,07</b>	<b>25.000,00</b>	<b>30.000,00</b>	<b>22.694,14</b>
<b>SU</b>	<b>22/32</b>	<b>Summe Aufwendungen / Auszahlungen operative Gebarung</b>	<b>25.000,00</b>	<b>30.000,00</b>	<b>23.379,07</b>	<b>25.000,00</b>	<b>30.000,00</b>	<b>22.694,14</b>
<b>SA</b>	<b>SA0/SA1</b>	<b>SA (0) Nettoerg. (21-22) / SA (1) Geldfluss op. Geb. (31-32)</b>	<b>-23.800,00</b>	<b>-28.800,00</b>	<b>-23.229,07</b>	<b>-23.800,00</b>	<b>-28.800,00</b>	<b>-22.544,14</b>
<b>SA</b>	<b>SA01</b>	<b>Saldo (01) Haushaltsrücklagen (230-240)</b>	<b>0,00</b>	<b>0,00</b>	<b>0,00</b>			
<b>SA</b>	<b>SA00</b>	<b>Saldo (00) Nettoergebnis nach Haushaltsrücklagen (SA0+SA01)</b>	<b>-23.800,00</b>	<b>-28.800,00</b>	<b>-23.229,07</b>			
<b>Investive Gebarung</b>								
<b>SU</b>	<b>33</b>	<b>Summe Einzahlungen investive Gebarung</b>				<b>0,00</b>	<b>0,00</b>	<b>0,00</b>
<b>SU</b>	<b>34</b>	<b>Summe Auszahlungen investive Gebarung</b>				<b>0,00</b>	<b>0,00</b>	<b>0,00</b>
<b>SA</b>	<b>SA2</b>	<b>Saldo (2) Geldfluss aus der Investiven Gebarung (33-34)</b>				<b>0,00</b>	<b>0,00</b>	<b>0,00</b>
<b>SA</b>	<b>SA3</b>	<b>Saldo (3) Nettofinanzierungssaldo (SA1+SA2)</b>				<b>-23.800,00</b>	<b>-28.800,00</b>	<b>-22.544,14</b>
<b>Finanzierungstätigkeit</b>								
<b>SU</b>	<b>35</b>	<b>Summe Einzahlungen aus der Finanzierungstätigkeit</b>				<b>0,00</b>	<b>0,00</b>	<b>0,00</b>
<b>SU</b>	<b>36</b>	<b>Summe Auszahlungen aus der Finanzierungstätigkeit</b>				<b>0,00</b>	<b>0,00</b>	<b>0,00</b>
<b>SA</b>	<b>SA4</b>	<b>Saldo (4) Geldfluss aus der Finanzierungstätigkeit (35-36)</b>				<b>0,00</b>	<b>0,00</b>	<b>0,00</b>
<b>SA</b>	<b>SA5</b>	<b>Saldo (5) Geldfluss aus VA-wirksamer Gebarung (SA3+SA4)</b>				<b>-23.800,00</b>	<b>-28.800,00</b>	<b>-22.544,14</b>

**Voranschlag 2025****Detailnachweis VA / 131 Bau- und Feuerpolizei - interne Vergütungen enthalten**

Fonds	Konto	Bezeichnung	EVA 2025	EVA 2024	ERA 2023	FVA 2025	FVA 2024	FRA 2023
<b>UA 131</b>		<b>Bau- und Feuerpolizei</b>						
UA 131	SA0/SA1	SA (0) Nettoerg. (21-22) / SA (1) Geldfluss op. Geb. (31-32)	-23.800,00	-28.800,00	-23.229,07	-23.800,00	-28.800,00	-22.544,14
UA 131	SA00	Saldo (00) Nettoergebnis nach Haushaltsrücklagen (SA0+SA01)	-23.800,00	-28.800,00	-23.229,07			
UA 131	SA2	Saldo (2) Geldfluss aus der Investiven Gebarung (33-34)				0,00	0,00	0,00
UA 131	SA3	Saldo (3) Nettofinanzierungssaldo (SA1+SA2)				-23.800,00	-28.800,00	-22.544,14
UA 131	SA4	Saldo (4) Geldfluss aus der Finanzierungstätigkeit (35-36)				0,00	0,00	0,00
UA 131	SA5	Saldo (5) Geldfluss aus VA-wirksamer Gebarung (SA3+SA4)				-23.800,00	-28.800,00	-22.544,14

## Voranschlag 2025

### Detailnachweis VA / 132 Gesundheitspolizei - interne Vergütungen enthalten

Fonds	Konto	Bezeichnung	EVA 2025	EVA 2024	ERA 2023	FVA 2025	FVA 2024	FRA 2023
<b>Fonds 132000</b>		<b>Gesundheitspolizei</b>						
<b>Operative Gebarung</b>								
132000	828000	Rückersätze von Ausgaben	0,00	0,00	125,04	0,00	0,00	125,04
2	2116/3116	Erträge / Einz. aus Veräußerung/GWG u. sonst. Erträge/Einz.	0,00	0,00	125,04	0,00	0,00	125,04
<b>1</b>	<b>211/311</b>	<b>Erträge / Einzahl. aus operativer Verwaltungstätigkeit</b>	<b>0,00</b>	<b>0,00</b>	<b>125,04</b>	<b>0,00</b>	<b>0,00</b>	<b>125,04</b>
<b>SU</b>	<b>21/31</b>	<b>Summe Erträge / Einzahlungen operative Gebarung</b>	<b>0,00</b>	<b>0,00</b>	<b>125,04</b>	<b>0,00</b>	<b>0,00</b>	<b>125,04</b>
132000	728000	Entgelte für sonstige Leistungen	6.000,00	6.000,00	7.614,02	6.000,00	6.000,00	7.400,88
2	2225/3225	Sonstiger Sachaufwand / Sonstige Auszahl. aus Sachaufwand	6.000,00	6.000,00	7.614,02	6.000,00	6.000,00	7.400,88
<b>1</b>	<b>222/322</b>	<b>Sachaufwand / Auszahlungen aus Sachaufwand</b>	<b>6.000,00</b>	<b>6.000,00</b>	<b>7.614,02</b>	<b>6.000,00</b>	<b>6.000,00</b>	<b>7.400,88</b>
<b>SU</b>	<b>22/32</b>	<b>Summe Aufwendungen / Auszahlungen operative Gebarung</b>	<b>6.000,00</b>	<b>6.000,00</b>	<b>7.614,02</b>	<b>6.000,00</b>	<b>6.000,00</b>	<b>7.400,88</b>
<b>SA</b>	<b>SA0/SA1</b>	<b>SA (0) Nettoerg. (21-22) / SA (1) Geldfluss op. Geb. (31-32)</b>	<b>-6.000,00</b>	<b>-6.000,00</b>	<b>-7.488,98</b>	<b>-6.000,00</b>	<b>-6.000,00</b>	<b>-7.275,84</b>
<b>SA</b>	<b>SA01</b>	<b>Saldo (01) Haushaltsrücklagen (230-240)</b>	<b>0,00</b>	<b>0,00</b>	<b>0,00</b>			
<b>SA</b>	<b>SA00</b>	<b>Saldo (00) Nettoergebnis nach Haushaltsrücklagen (SA0+SA01)</b>	<b>-6.000,00</b>	<b>-6.000,00</b>	<b>-7.488,98</b>			
<b>Investive Gebarung</b>								
<b>SU</b>	<b>33</b>	<b>Summe Einzahlungen investive Gebarung</b>				<b>0,00</b>	<b>0,00</b>	<b>0,00</b>
<b>SU</b>	<b>34</b>	<b>Summe Auszahlungen investive Gebarung</b>				<b>0,00</b>	<b>0,00</b>	<b>0,00</b>
<b>SA</b>	<b>SA2</b>	<b>Saldo (2) Geldfluss aus der Investiven Gebarung (33-34)</b>				<b>0,00</b>	<b>0,00</b>	<b>0,00</b>
<b>SA</b>	<b>SA3</b>	<b>Saldo (3) Nettofinanzierungssaldo (SA1+SA2)</b>				<b>-6.000,00</b>	<b>-6.000,00</b>	<b>-7.275,84</b>
<b>Finanzierungstätigkeit</b>								
<b>SU</b>	<b>35</b>	<b>Summe Einzahlungen aus der Finanzierungstätigkeit</b>				<b>0,00</b>	<b>0,00</b>	<b>0,00</b>
<b>SU</b>	<b>36</b>	<b>Summe Auszahlungen aus der Finanzierungstätigkeit</b>				<b>0,00</b>	<b>0,00</b>	<b>0,00</b>
<b>SA</b>	<b>SA4</b>	<b>Saldo (4) Geldfluss aus der Finanzierungstätigkeit (35-36)</b>				<b>0,00</b>	<b>0,00</b>	<b>0,00</b>
<b>SA</b>	<b>SA5</b>	<b>Saldo (5) Geldfluss aus VA-wirksamer Gebarung (SA3+SA4)</b>				<b>-6.000,00</b>	<b>-6.000,00</b>	<b>-7.275,84</b>



**Voranschlag 2025****Detailnachweis VA / 132 Gesundheitspolizei - interne Vergütungen enthalten**

Fonds	Konto	Bezeichnung	EVA 2025	EVA 2024	ERA 2023	FVA 2025	FVA 2024	FRA 2023
<b>UA 132</b>		<b>Gesundheitspolizei</b>						
UA 132	SA0/SA1	SA (0) Nettoerg. (21-22) / SA (1) Geldfluss op. Geb. (31-32)	-6.000,00	-6.000,00	-7.488,98	-6.000,00	-6.000,00	-7.275,84
UA 132	SA00	Saldo (00) Nettoergebnis nach Haushaltsrücklagen (SA0+SA01)	-6.000,00	-6.000,00	-7.488,98			
UA 132	SA2	Saldo (2) Geldfluss aus der Investiven Gebarung (33-34)				0,00	0,00	0,00
UA 132	SA3	Saldo (3) Nettofinanzierungssaldo (SA1+SA2)				-6.000,00	-6.000,00	-7.275,84
UA 132	SA4	Saldo (4) Geldfluss aus der Finanzierungstätigkeit (35-36)				0,00	0,00	0,00
UA 132	SA5	Saldo (5) Geldfluss aus VA-wirksamer Gebarung (SA3+SA4)				-6.000,00	-6.000,00	-7.275,84

## Voranschlag 2025

### Detailnachweis VA / 133 Veterinärpolizei - interne Vergütungen enthalten

Fonds	Konto	Bezeichnung	EVA 2025	EVA 2024	ERA 2023	FVA 2025	FVA 2024	FRA 2023
<b>Fonds 133000</b>		<b>Veterinärpolizei</b>						
<b>Operative Gebarung</b>								
133000	808000	Veräußerung von Waren	100,00	100,00	24,00	100,00	100,00	26,00
2	2116/3116	Erträge / Einz. aus Veräußerung/GWG u. sonst. Erträge/Einz.	100,00	100,00	24,00	100,00	100,00	26,00
1	211/311	<b>Erträge / Einz. aus operativer Verwaltungstätigkeit</b>	<b>100,00</b>	<b>100,00</b>	<b>24,00</b>	<b>100,00</b>	<b>100,00</b>	<b>26,00</b>
SU	21/31	<b>Summe Erträge / Einzahlungen operative Gebarung</b>	<b>100,00</b>	<b>100,00</b>	<b>24,00</b>	<b>100,00</b>	<b>100,00</b>	<b>26,00</b>
SU	22/32	<b>Summe Aufwendungen / Auszahlungen operative Gebarung</b>	<b>0,00</b>	<b>0,00</b>	<b>0,00</b>	<b>0,00</b>	<b>0,00</b>	<b>0,00</b>
SA	SA0/SA1	<b>SA (0) Nettoerg. (21-22) / SA (1) Geldfluss op. Geb. (31-32)</b>	<b>100,00</b>	<b>100,00</b>	<b>24,00</b>	<b>100,00</b>	<b>100,00</b>	<b>26,00</b>
SA	SA01	Saldo (01) Haushaltsrücklagen (230-240)	0,00	0,00	0,00			
SA	SA00	Saldo (00) Nettoergebnis nach Haushaltsrücklagen (SA0+SA01)	100,00	100,00	24,00			
<b>Investive Gebarung</b>								
SU	33	Summe Einzahlungen investive Gebarung				0,00	0,00	0,00
SU	34	Summe Auszahlungen investive Gebarung				0,00	0,00	0,00
SA	SA2	Saldo (2) Geldfluss aus der Investiven Gebarung (33-34)				0,00	0,00	0,00
SA	SA3	Saldo (3) Nettofinanzierungssaldo (SA1+SA2)				100,00	100,00	26,00
<b>Finanzierungstätigkeit</b>								
SU	35	Summe Einzahlungen aus der Finanzierungstätigkeit				0,00	0,00	0,00
SU	36	Summe Auszahlungen aus der Finanzierungstätigkeit				0,00	0,00	0,00
SA	SA4	Saldo (4) Geldfluss aus der Finanzierungstätigkeit (35-36)				0,00	0,00	0,00
SA	SA5	Saldo (5) Geldfluss aus VA-wirksamer Gebarung (SA3+SA4)				100,00	100,00	26,00
<b>Fonds 133100</b>		<b>Katzenkastr. - Veterinärpolizei</b>						
<b>Operative Gebarung</b>								
133100	828000	* Rückersätze von Ausgaben	500,00	1.000,00	118,50	500,00	1.000,00	118,50
2	2116/3116	Erträge / Einz. aus Veräußerung/GWG u. sonst. Erträge/Einz.	500,00	1.000,00	118,50	500,00	1.000,00	118,50

## Voranschlag 2025

### Detailnachweis VA / 133 Veterinärpolizei - interne Vergütungen enthalten

Fonds	Konto	Bezeichnung	EVA 2025	EVA 2024	ERA 2023	FVA 2025	FVA 2024	FRA 2023
1	211/311	Erträge / Einzahl. aus operativer Verwaltungstätigkeit	500,00	1.000,00	118,50	500,00	1.000,00	118,50
SU	21/31	Summe Erträge / Einzahlungen operative Gebarung	500,00	1.000,00	118,50	500,00	1.000,00	118,50
133100	728000	Entgelte für sonstige Leistungen	1.200,00	600,00	1.296,50	1.200,00	600,00	1.674,50
2	2225/3225	Sonstiger Sachaufwand / Sonstige Auszahl. aus Sachaufwand	1.200,00	600,00	1.296,50	1.200,00	600,00	1.674,50
1	222/322	Sachaufwand / Auszahlungen aus Sachaufwand	1.200,00	600,00	1.296,50	1.200,00	600,00	1.674,50
SU	22/32	Summe Aufwendungen / Auszahlungen operative Gebarung	1.200,00	600,00	1.296,50	1.200,00	600,00	1.674,50
SA	SA0/SA1	SA (0) Nettoerg. (21-22) / SA (1) Geldfluss op. Geb. (31-32)	-700,00	400,00	-1.178,00	-700,00	400,00	-1.556,00
SA	SA01	Saldo (01) Haushaltsrücklagen (230-240)	0,00	0,00	0,00			
SA	SA00	Saldo (00) Nettoergebnis nach Haushaltsrücklagen (SA0+SA01)	-700,00	400,00	-1.178,00			
<b>Investive Gebarung</b>								
SU	33	Summe Einzahlungen investive Gebarung				0,00	0,00	0,00
SU	34	Summe Auszahlungen investive Gebarung				0,00	0,00	0,00
SA	SA2	Saldo (2) Geldfluss aus der Investiven Gebarung (33-34)				0,00	0,00	0,00
SA	SA3	Saldo (3) Nettofinanzierungssaldo (SA1+SA2)				-700,00	400,00	-1.556,00
<b>Finanzierungstätigkeit</b>								
SU	35	Summe Einzahlungen aus der Finanzierungstätigkeit				0,00	0,00	0,00
SU	36	Summe Auszahlungen aus der Finanzierungstätigkeit				0,00	0,00	0,00
SA	SA4	Saldo (4) Geldfluss aus der Finanzierungstätigkeit (35-36)				0,00	0,00	0,00
SA	SA5	Saldo (5) Geldfluss aus VA-wirksamer Gebarung (SA3+SA4)				-700,00	400,00	-1.556,00

## Voranschlag 2025

### Detailnachweis VA / 133 Veterinärpolizei - interne Vergütungen enthalten

Fonds	Konto	Bezeichnung	EVA 2025	EVA 2024	ERA 2023	FVA 2025	FVA 2024	FRA 2023
<b>UA 133</b>		<b>Veterinärpolizei</b>						
UA 133	SA0/SA1	SA (0) Nettoerg. (21-22) / SA (1) Geldfluss op. Geb. (31-32)	-600,00	500,00	-1.154,00	-600,00	500,00	-1.530,00
UA 133	SA00	Saldo (00) Nettoergebnis nach Haushaltsrücklagen (SA0+SA01)	-600,00	500,00	-1.154,00			
UA 133	SA2	Saldo (2) Geldfluss aus der Investiven Gebarung (33-34)				0,00	0,00	0,00
UA 133	SA3	Saldo (3) Nettofinanzierungssaldo (SA1+SA2)				-600,00	500,00	-1.530,00
UA 133	SA4	Saldo (4) Geldfluss aus der Finanzierungstätigkeit (35-36)				0,00	0,00	0,00
UA 133	SA5	Saldo (5) Geldfluss aus VA-wirksamer Gebarung (SA3+SA4)				-600,00	500,00	-1.530,00
<b>A 13</b>		<b>Sonderpolizei</b>						
A 13	SA0/SA1	SA (0) Nettoerg. (21-22) / SA (1) Geldfluss op. Geb. (31-32)	-30.400,00	-34.300,00	-31.872,05	-30.400,00	-34.300,00	-31.349,98
A 13	SA00	Saldo (00) Nettoergebnis nach Haushaltsrücklagen (SA0+SA01)	-30.400,00	-34.300,00	-31.872,05			
A 13	SA2	Saldo (2) Geldfluss aus der Investiven Gebarung (33-34)				0,00	0,00	0,00
A 13	SA3	Saldo (3) Nettofinanzierungssaldo (SA1+SA2)				-30.400,00	-34.300,00	-31.349,98
A 13	SA4	Saldo (4) Geldfluss aus der Finanzierungstätigkeit (35-36)				0,00	0,00	0,00
A 13	SA5	Saldo (5) Geldfluss aus VA-wirksamer Gebarung (SA3+SA4)				-30.400,00	-34.300,00	-31.349,98

**Voranschlag 2025****Detailnachweis VA / 163 Freiwillige Feuerwehren - interne Vergütungen enthalten**

Fonds	Konto	Bezeichnung	EVA 2025	EVA 2024	ERA 2023	FVA 2025	FVA 2024	FRA 2023
<b>Fonds 163000</b>		<b>Freiwillige Feuerwehr Aich</b>						
<b>Operative Gebarung</b>								
163000	813000	Erträge aus der Aufl. von IZ (Kapitaltrans.)	14.100,00	13.200,00	11.936,93	0,00	0,00	0,00
2	2127	Nicht finanzierungswirksamer Transferertrag	14.100,00	13.200,00	11.936,93	0,00	0,00	0,00
<b>1</b>	<b>212/312</b>	<b>Erträge aus Transfers / Einzahlungen aus Transfers</b>	<b>14.100,00</b>	<b>13.200,00</b>	<b>11.936,93</b>	<b>0,00</b>	<b>0,00</b>	<b>0,00</b>
<b>SU</b>	<b>21/31</b>	<b>Summe Erträge / Einzahlungen operative Gebarung</b>	<b>14.100,00</b>	<b>13.200,00</b>	<b>11.936,93</b>	<b>0,00</b>	<b>0,00</b>	<b>0,00</b>
163000	400000	Geringwertige Wirtschaftsg. Anlageverm.	1.700,00	1.800,00	9.124,13	1.700,00	1.800,00	9.124,13
163000	402000	Materialien für innerbetriebl. Leistung	500,00	500,00	182,88	500,00	500,00	206,88
163000	452000	Treibstoffe	500,00	500,00	632,66	500,00	500,00	632,66
2	2221/3221	Gebrauchs- und Verbrauchsgüter, Handelswaren / Auszahlungen	2.700,00	2.800,00	9.939,67	2.700,00	2.800,00	9.963,67
163000	600100	Strom	4.400,00	4.300,00	4.685,93	4.400,00	4.300,00	4.685,93
163000	600400	Wasser	100,00	100,00	81,40	100,00	100,00	81,40
163000	631000	Telekommunikationsdienste	400,00	400,00	516,53	400,00	400,00	537,47
163000	670000	Versicherungen	1.500,00	1.500,00	1.526,38	1.500,00	1.500,00	1.526,38
2	2222/3222	Verwaltungs- und Betriebsaufwand / Auszahlungen	6.400,00	6.300,00	6.810,24	6.400,00	6.300,00	6.831,18
163000	614000	Instandh. Gebäuden	700,00	700,00	131,22	700,00	700,00	131,22
163000	616000	Instandhaltung von Maschinen u. Anlagen	100,00	100,00	0,00	100,00	100,00	0,00
163000	617000	Instandhaltung von Fahrzeugen	300,00	300,00	638,20	300,00	300,00	638,20
2	2224/3224	Instandhaltung / Auszahlungen für Instandhaltung	1.100,00	1.100,00	769,42	1.100,00	1.100,00	769,42
163000	711000	Gebühren für die Benützung gem. FAG	300,00	300,00	309,11	300,00	300,00	309,11
163000	728000	Entgelte für sonstige Leistungen	300,00	300,00	732,65	300,00	300,00	430,28
2	2225/3225	Sonstiger Sachaufwand / Sonstige Auszahl. aus Sachaufwand	600,00	600,00	1.041,76	600,00	600,00	739,39
163000	680300	Planm. Afa Gebäude/Bauten	3.900,00	3.600,00	2.175,38	0,00	0,00	0,00
163000	680600	Planm. Afa Technische Anlagen, Fahrzeuge/Maschine	9.600,00	9.600,00	9.233,59	0,00	0,00	0,00
163000	680700	Planm. Afa Amts, Betriebs/Geschäftsausstattung	1.200,00	1.200,00	514,65	0,00	0,00	0,00
2	2226/3226	Nicht finanz.wirks. Sachaufw. / Ausz. Inanspruchn.Haftungen	14.700,00	14.400,00	11.923,62	0,00	0,00	0,00

**Voranschlag 2025****Detailnachweis VA / 163 Freiwillige Feuerwehren - interne Vergütungen enthalten**

Fonds	Konto	Bezeichnung	EVA 2025	EVA 2024	ERA 2023	FVA 2025	FVA 2024	FRA 2023
<b>1</b>	<b>222/322</b>	<b>Sachaufwand / Auszahlungen aus Sachaufwand</b>	<b>25.500,00</b>	<b>25.200,00</b>	<b>30.484,71</b>	<b>10.800,00</b>	<b>10.800,00</b>	<b>18.303,66</b>
163000	768010	Kursbeiträge	100,00	100,00	333,60	100,00	100,00	333,60
<b>2</b>	<b>2234/3234</b>	<b>Transferaufwand / -zahlungen an Haush. &amp; Org.o.Erwerbschar.</b>	<b>100,00</b>	<b>100,00</b>	<b>333,60</b>	<b>100,00</b>	<b>100,00</b>	<b>333,60</b>
<b>1</b>	<b>223/323</b>	<b>Transferaufwand / Auszahlungen aus Transfers</b>	<b>100,00</b>	<b>100,00</b>	<b>333,60</b>	<b>100,00</b>	<b>100,00</b>	<b>333,60</b>
<b>SU</b>	<b>22/32</b>	<b>Summe Aufwendungen / Auszahlungen operative Gebarung</b>	<b>25.600,00</b>	<b>25.300,00</b>	<b>30.818,31</b>	<b>10.900,00</b>	<b>10.900,00</b>	<b>18.637,26</b>
<b>SA</b>	<b>SA0/SA1</b>	<b>SA (0) Nettoerg. (21-22) / SA (1) Geldfluss op. Geb. (31-32)</b>	<b>-11.500,00</b>	<b>-12.100,00</b>	<b>-18.881,38</b>	<b>-10.900,00</b>	<b>-10.900,00</b>	<b>-18.637,26</b>
163000	794000	Zuweisungen an zweckgebundene Haushaltsrücklagen	0,00	0,00	6.270,31			
2	2401	Zuweisungen an Haushaltsrücklagen	0,00	0,00	6.270,31			
<b>1</b>	<b>240</b>	<b>Zuweisungen an Haushaltsrücklagen</b>	<b>0,00</b>	<b>0,00</b>	<b>6.270,31</b>			
<b>SA</b>	<b>SA01</b>	<b>Saldo (01) Haushaltsrücklagen (230-240)</b>	<b>0,00</b>	<b>0,00</b>	<b>-6.270,31</b>			
<b>SA</b>	<b>SA00</b>	<b>Saldo (00) Nettoergebnis nach Haushaltsrücklagen (SA0+SA01)</b>	<b>-11.500,00</b>	<b>-12.100,00</b>	<b>-25.151,69</b>			
<b>Investive Gebarung</b>								
163000	300000	Kapitaltransf. von Bund, -fonds und -kammern				0,00	50.000,00	0,00
163000	301200	Kapitaltransf. von Ländern, -fonds -kammern a.R				0,00	50.000,00	0,00
2	3331	Kapitaltransferzahlungen von Trägern des öffentlichen Rechts				0,00	100.000,00	0,00
<b>1</b>	<b>333</b>	<b>Einzahlungen aus Kapitaltransfers</b>				<b>0,00</b>	<b>100.000,00</b>	<b>0,00</b>
<b>SU</b>	<b>33</b>	<b>Summe Einzahlungen investive Gebarung</b>				<b>0,00</b>	<b>100.000,00</b>	<b>0,00</b>
163000	010000	Gebäude				0,00	100.000,00	0,00
2	3413	Auszahlungen für den Erwerb von Gebäuden und Bauten				0,00	100.000,00	0,00
163000	020000	Maschinen und maschinelle Anlagen				0,00	0,00	9.480,00
2	3414	Ausz. f.d. Erwerb von techn. Anlagen, Fahrzeuge u. Maschinen				0,00	0,00	9.480,00
163000	042000	Amts-, Betriebs- und Geschäftsausstattung				0,00	0,00	631,99
2	3415	Ausz. f.d. Erwerb von Amts-, Betriebs- u.Geschäftsausstatt.				0,00	0,00	631,99
<b>1</b>	<b>341</b>	<b>Auszahlungen aus der Investitionstätigkeit</b>				<b>0,00</b>	<b>100.000,00</b>	<b>10.111,99</b>
<b>SU</b>	<b>34</b>	<b>Summe Auszahlungen investive Gebarung</b>				<b>0,00</b>	<b>100.000,00</b>	<b>10.111,99</b>
<b>SA</b>	<b>SA2</b>	<b>Saldo (2) Geldfluss aus der Investiven Gebarung (33-34)</b>				<b>0,00</b>	<b>0,00</b>	<b>-10.111,99</b>

**Voranschlag 2025****Detailnachweis VA / 163 Freiwillige Feuerwehren - interne Vergütungen enthalten**

Fonds	Konto	Bezeichnung	EVA 2025	EVA 2024	ERA 2023	FVA 2025	FVA 2024	FRA 2023
SA	SA3	Saldo (3) Nettofinanzierungssaldo (SA1+SA2)				-10.900,00	-10.900,00	-28.749,25
<b>Finanzierungstätigkeit</b>								
SU	35	Summe Einzahlungen aus der Finanzierungstätigkeit				0,00	0,00	0,00
SU	36	Summe Auszahlungen aus der Finanzierungstätigkeit				0,00	0,00	0,00
SA	SA4	Saldo (4) Geldfluss aus der Finanzierungstätigkeit (35-36)				0,00	0,00	0,00
SA	SA5	Saldo (5) Geldfluss aus VA-wirksamer Gebarung (SA3+SA4)				-10.900,00	-10.900,00	-28.749,25
163000	910001	Ver. zwischen operativer Gebarung und Projekten				0,00	0,00	9.935,31
2	3701	Einzahlungen aus operativer Gebarung für investive Vorhaben				0,00	0,00	9.935,31
1	370	<b>Einzahlungen aus operativer Gebarung für investive Vorhaben</b>				<b>0,00</b>	<b>0,00</b>	<b>9.935,31</b>
SA	SA51	Saldo Geldfluss aus operativer Gebarung für invest. Vorhaben				0,00	0,00	9.935,31
<b>Fonds 163001 FF Aich Ankauf Kleinlöschfahrzeug</b>								
<b>Operative Gebarung</b>								
SU	21/31	Summe Erträge / Einzahlungen operative Gebarung	0,00	0,00	0,00	0,00	0,00	0,00
SU	22/32	Summe Aufwendungen / Auszahlungen operative Gebarung	0,00	0,00	0,00	0,00	0,00	0,00
SA	SA0/SA1	SA (0) Nettoerg. (21-22) / SA (1) Geldfluss op. Geb. (31-32)	0,00	0,00	0,00	0,00	0,00	0,00
SA	SA01	Saldo (01) Haushaltsrücklagen (230-240)	0,00	0,00	0,00			
SA	SA00	Saldo (00) Nettoergebnis nach Haushaltsrücklagen (SA0+SA01)	0,00	0,00	0,00			
<b>Investive Gebarung</b>								
163001	303200	Kapitaltransf. von sonst. Träg. des öff. Rechts				0,00	0,00	3.900,00
2	3331	Kapitaltransferzahlungen von Trägern des öffentlichen Rechts				0,00	0,00	3.900,00
1	333	<b>Einzahlungen aus Kapitaltransfers</b>				<b>0,00</b>	<b>0,00</b>	<b>3.900,00</b>
SU	33	Summe Einzahlungen investive Gebarung				0,00	0,00	3.900,00
163001	020000	Maschinen und maschinelle Anlagen				0,00	0,00	2.574,00
163001	040000	Fahrzeuge				0,00	0,00	1.161,60

**Voranschlag 2025****Detailnachweis VA / 163 Freiwillige Feuerwehren - interne Vergütungen enthalten**

Fonds	Konto	Bezeichnung	EVA 2025	EVA 2024	ERA 2023	FVA 2025	FVA 2024	FRA 2023
2	3414	Ausz. f.d. Erwerb von techn. Anlagen, Fahrzeuge u. Maschinen				0,00	0,00	3.735,60
163001	042000	Amts-, Betriebs- und Geschäftsausstattung				0,00	0,00	1.548,00
2	3415	Ausz. f.d. Erwerb von Amts-, Betriebs- u. Geschäftsausstatt.				0,00	0,00	1.548,00
<b>1</b>	<b>341</b>	<b>Auszahlungen aus der Investitionstätigkeit</b>				<b>0,00</b>	<b>0,00</b>	<b>5.283,60</b>
<b>SU</b>	<b>34</b>	<b>Summe Auszahlungen investive Gebarung</b>				<b>0,00</b>	<b>0,00</b>	<b>5.283,60</b>
<b>SA</b>	<b>SA2</b>	<b>Saldo (2) Geldfluss aus der Investiven Gebarung (33-34)</b>				<b>0,00</b>	<b>0,00</b>	<b>-1.383,60</b>
<b>SA</b>	<b>SA3</b>	<b>Saldo (3) Nettofinanzierungssaldo (SA1+SA2)</b>				<b>0,00</b>	<b>0,00</b>	<b>-1.383,60</b>
<b>Finanzierungstätigkeit</b>								
<b>SU</b>	<b>35</b>	<b>Summe Einzahlungen aus der Finanzierungstätigkeit</b>				<b>0,00</b>	<b>0,00</b>	<b>0,00</b>
<b>SU</b>	<b>36</b>	<b>Summe Auszahlungen aus der Finanzierungstätigkeit</b>				<b>0,00</b>	<b>0,00</b>	<b>0,00</b>
<b>SA</b>	<b>SA4</b>	<b>Saldo (4) Geldfluss aus der Finanzierungstätigkeit (35-36)</b>				<b>0,00</b>	<b>0,00</b>	<b>0,00</b>
<b>SA</b>	<b>SA5</b>	<b>Saldo (5) Geldfluss aus VA-wirksamer Gebarung (SA3+SA4)</b>				<b>0,00</b>	<b>0,00</b>	<b>-1.383,60</b>
163001	910001	Ver. zwischen operativer Gebarung und Projekten				0,00	0,00	9.935,31
2	3801	Auszahlungen aus operativer Gebarung für investive Vorhaben				0,00	0,00	9.935,31
<b>1</b>	<b>380</b>	<b>Auszahlungen aus operativer Gebarung für investive Vorhaben</b>				<b>0,00</b>	<b>0,00</b>	<b>9.935,31</b>
<b>SA</b>	<b>SA51</b>	<b>Saldo Geldfluss aus operativer Gebarung für invest. Vorhaben</b>				<b>0,00</b>	<b>0,00</b>	<b>-9.935,31</b>
<b>Fonds 163100 Freiwillige Feuerwehr Bleiburg</b>								
<b>Operative Gebarung</b>								
163100	810809	Leistungserlöse Drehleiter	0,00	0,00	220,00	0,00	0,00	220,00
163100	810909	Leistungserlöse ATS Flaschenfüllung	0,00	0,00	292,00	0,00	0,00	292,00
2	2114/3114	Erträge / Einzahlungen aus Leistungen	0,00	0,00	512,00	0,00	0,00	512,00
163100	803000	Veräußerungen v. techn. Anlagen, Fahrzeugen,u. Mas	0,00	16.600,00	0,00	0,00	0,00	0,00
163100	828000	Rückersätze von Ausgaben	0,00	400,00	0,00	0,00	400,00	0,00
163100	829000	Sonstige Erträge	2.300,00	7.000,00	3.400,10	2.300,00	7.000,00	2.190,10
2	2116/3116	Erträge / Einz. aus Veräußerung/GWG u. sonst. Erträge/Einz.	2.300,00	24.000,00	3.400,10	2.300,00	7.400,00	2.190,10



## Voranschlag 2025

## Detailnachweis VA / 163 Freiwillige Feuerwehren - interne Vergütungen enthalten

Fonds	Konto	Bezeichnung	EVA 2025	EVA 2024	ERA 2023	FVA 2025	FVA 2024	FRA 2023
<b>1</b>	<b>211/311</b>	<b>Erträge / Einzahl. aus operativer Verwaltungstätigkeit</b>	<b>2.300,00</b>	<b>24.000,00</b>	<b>3.912,10</b>	<b>2.300,00</b>	<b>7.400,00</b>	<b>2.702,10</b>
163100	861100	* Transfers v. Land - Bedarfszuweisungen operative G	110.200,00	90.000,00	1.800,00	110.200,00	90.000,00	1.800,00
<b>2</b>	<b>2121/3121</b>	<b>Transferertrag / -zahlungen von Trägern des öffentl. Rechts</b>	<b>110.200,00</b>	<b>90.000,00</b>	<b>1.800,00</b>	<b>110.200,00</b>	<b>90.000,00</b>	<b>1.800,00</b>
163100	813000	Erträge aus der Aufl. von IZ (Kapitaltrans.)	49.200,00	49.200,00	29.868,18	0,00	0,00	0,00
<b>2</b>	<b>2127</b>	<b>Nicht finanzierungswirksamer Transferertrag</b>	<b>49.200,00</b>	<b>49.200,00</b>	<b>29.868,18</b>	<b>0,00</b>	<b>0,00</b>	<b>0,00</b>
<b>1</b>	<b>212/312</b>	<b>Erträge aus Transfers / Einzahlungen aus Transfers</b>	<b>159.400,00</b>	<b>139.200,00</b>	<b>31.668,18</b>	<b>110.200,00</b>	<b>90.000,00</b>	<b>1.800,00</b>
<b>SU</b>	<b>21/31</b>	<b>Summe Erträge / Einzahlungen operative Gebarung</b>	<b>161.700,00</b>	<b>163.200,00</b>	<b>35.580,28</b>	<b>112.500,00</b>	<b>97.400,00</b>	<b>4.502,10</b>
163100	400000	Geringwertige Wirtschaftsg. Anlageverm.	800,00	800,00	1.917,64	800,00	800,00	1.917,64
163100	402000	Materialien für innerbetriebl. Leistung	0,00	1.200,00	7.380,42	0,00	1.200,00	7.404,42
163100	452000	Treibstoffe	4.000,00	4.000,00	0,00	4.000,00	4.000,00	0,00
<b>2</b>	<b>2221/3221</b>	<b>Gebrauchs- und Verbrauchsgüter, Handelswaren / Auszahlungen</b>	<b>4.800,00</b>	<b>6.000,00</b>	<b>9.298,06</b>	<b>4.800,00</b>	<b>6.000,00</b>	<b>9.322,06</b>
163100	600100	Strom	8.000,00	10.000,00	7.319,10	8.000,00	10.000,00	7.319,10
163100	600300	Fernwärme	7.800,00	10.300,00	7.232,68	7.800,00	10.300,00	7.232,68
163100	631000	Telekommunikationsdienste	7.000,00	7.000,00	8.118,12	7.000,00	7.000,00	8.593,18
163100	670000	Versicherungen	9.000,00	9.000,00	2.994,28	9.000,00	9.000,00	2.994,28
<b>2</b>	<b>2222/3222</b>	<b>Verwaltungs- und Betriebsaufwand / Auszahlungen</b>	<b>31.800,00</b>	<b>36.300,00</b>	<b>25.664,18</b>	<b>31.800,00</b>	<b>36.300,00</b>	<b>26.139,24</b>
163100	610000	Instandh Grund und Boden	0,00	0,00	49,99	0,00	0,00	49,99
163100	614000	Instandh. Gebäuden	1.000,00	800,00	510,00	1.000,00	800,00	616,80
163100	616000	Instandhaltung von Maschinen u. Anlagen	500,00	500,00	407,45	500,00	500,00	407,45
163100	617000	Instandhaltung von Fahrzeugen	6.700,00	5.000,00	10.228,03	6.700,00	5.000,00	10.228,03
163100	618000	Instandh. sonst. Anlagen	2.500,00	5.400,00	3.238,94	2.500,00	5.400,00	3.238,94
<b>2</b>	<b>2224/3224</b>	<b>Instandhaltung / Auszahlungen für Instandhaltung</b>	<b>10.700,00</b>	<b>11.700,00</b>	<b>14.434,41</b>	<b>10.700,00</b>	<b>11.700,00</b>	<b>14.541,21</b>
163100	711000	Gebühren für die Benützung gem. FAG	1.500,00	1.500,00	1.360,71	1.500,00	1.500,00	1.360,71
163100	720109	Int. Leist. Personal WiHof Vergütung	0,00	0,00	512,50	0,00	0,00	512,50
163100	720229	Int. Leistungsverr. STIGA Rasenmäher	0,00	0,00	37,50	0,00	0,00	37,50
163100	720259	Int. Leist. Bokimobil Vergütung	0,00	0,00	107,16	0,00	0,00	107,16
163100	728000	Entgelte für sonstige Leistungen	2.200,00	1.600,00	2.594,74	2.200,00	1.600,00	2.594,74

## Voranschlag 2025

## Detailnachweis VA / 163 Freiwillige Feuerwehren - interne Vergütungen enthalten

Fonds	Konto	Bezeichnung	EVA 2025	EVA 2024	ERA 2023	FVA 2025	FVA 2024	FRA 2023
163100	729000	Sonstige Ausgaben	0,00	100,00	0,00	0,00	100,00	0,00
2	2225/3225	Sonstiger Sachaufwand / Sonstige Auszahl. aus Sachaufwand	3.700,00	3.200,00	4.612,61	3.700,00	3.200,00	4.612,61
163100	680300	Planm. Afa Gebäude/Bauten	31.100,00	31.100,00	31.084,00	0,00	0,00	0,00
163100	680600	Planm. Afa Technische Anlagen, Fahrzeuge/Maschine	51.800,00	56.500,00	34.241,53	0,00	0,00	0,00
163100	680700	Planm. Afa Amts, Betriebs/Geschäftsausstattung	3.300,00	3.300,00	3.051,48	0,00	0,00	0,00
2	2226/3226	Nicht finanz.wirks. Sachaufw. / Ausz. Inanspruchn.Haftungen	86.200,00	90.900,00	68.377,01	0,00	0,00	0,00
1	222/322	<b>Sachaufwand / Auszahlungen aus Sachaufwand</b>	<b>137.200,00</b>	<b>148.100,00</b>	<b>122.386,27</b>	<b>51.000,00</b>	<b>57.200,00</b>	<b>54.615,12</b>
163100	751000	Lfd. Transferz. an Länder	1.500,00	1.500,00	1.442,35	1.500,00	1.500,00	1.442,35
2	2231/3231	Transferaufwand / -zahlungen an Träger des öffentl. Rechts	1.500,00	1.500,00	1.442,35	1.500,00	1.500,00	1.442,35
163100	768010	Kursbeiträge	1.500,00	1.000,00	990,40	1.500,00	1.000,00	990,40
2	2234/3234	Transferaufwand / -zahlungen an Haush. & Org.o.Erwerbschar.	1.500,00	1.000,00	990,40	1.500,00	1.000,00	990,40
1	223/323	<b>Transferaufwand / Auszahlungen aus Transfers</b>	<b>3.000,00</b>	<b>2.500,00</b>	<b>2.432,75</b>	<b>3.000,00</b>	<b>2.500,00</b>	<b>2.432,75</b>
163100	650000	Zinsen für Finanzschulden Bund, Bundesfonds	0,00	0,00	100,00	0,00	0,00	100,00
163100	650101	Zinsen für Finanzschulden - RegFonds Feuerwehrhaus	1.200,00	1.600,00	1.926,80	1.200,00	1.600,00	1.926,80
163100	650600	Zinsen Inneres Darlehen	200,00	100,00	0,00	200,00	100,00	0,00
2	2241/3241	Aufwendungen / Auszahlungen für Zinsen	1.400,00	1.700,00	2.026,80	1.400,00	1.700,00	2.026,80
1	224/324	<b>Finanzaufwand / Auszahlungen aus Finanzaufwand</b>	<b>1.400,00</b>	<b>1.700,00</b>	<b>2.026,80</b>	<b>1.400,00</b>	<b>1.700,00</b>	<b>2.026,80</b>
SU	22/32	<b>Summe Aufwendungen / Auszahlungen operative Gebarung</b>	<b>141.600,00</b>	<b>152.300,00</b>	<b>126.845,82</b>	<b>55.400,00</b>	<b>61.400,00</b>	<b>59.074,67</b>
SA	SA0/SA1	<b>SA (0) Nettoerg. (21-22) / SA (1) Geldfluss op. Geb. (31-32)</b>	<b>20.100,00</b>	<b>10.900,00</b>	<b>-91.265,54</b>	<b>57.100,00</b>	<b>36.000,00</b>	<b>-54.572,57</b>
SA	SA01	<b>Saldo (01) Haushaltsrücklagen (230-240)</b>	<b>0,00</b>	<b>0,00</b>	<b>0,00</b>			
SA	SA00	<b>Saldo (00) Nettoergebnis nach Haushaltsrücklagen (SA0+SA01)</b>	<b>20.100,00</b>	<b>10.900,00</b>	<b>-91.265,54</b>			
<b>Investive Gebarung</b>								
163100	803000	Veräußerungen v. techn. Anlagen, Fahrzeugen,u. Mas				0,00	16.600,00	0,00
2	3314	Einz. a.d Veräuß. von techn. Anlagen, Fahrzeuge u. Maschinen				0,00	16.600,00	0,00
1	331	<b>Einzahlungen aus der Investitionstätigkeit</b>				<b>0,00</b>	<b>16.600,00</b>	<b>0,00</b>
163100	301100	Kapitaltransf. von Ländern BZ i.R. investiv				0,00	0,00	16.000,00

## Voranschlag 2025

## Detailnachweis VA / 163 Freiwillige Feuerwehren - interne Vergütungen enthalten

Fonds	Konto	Bezeichnung	EVA 2025	EVA 2024	ERA 2023	FVA 2025	FVA 2024	FRA 2023
163100	301200	Kapitaltransf. von Ländern, -fonds -kammern a.R				0,00	0,00	88.200,00
163100	302000	Kap.transf.v.Gemeinden, -verbänden (omT),-fonds				0,00	7.500,00	5.000,00
163100	303200	Kapitaltransf. von sonst. Träg.des öff. Rechts				0,00	30.900,00	0,00
2	3331	Kapitaltransferzahlungen von Trägern des öffentlichen Rechts				0,00	38.400,00	109.200,00
163100	307000	Kap.transf. von p. Hh. und pr. Org.o.Erwerbsz.ua				0,00	0,00	5.000,00
2	3334	Kapitaltransferzahl. von Haush. und Org. o. Erwerbscharakter				0,00	0,00	5.000,00
<b>1</b>	<b>333</b>	<b>Einzahlungen aus Kapitaltransfers</b>				<b>0,00</b>	<b>38.400,00</b>	<b>114.200,00</b>
<b>SU</b>	<b>33</b>	<b>Summe Einzahlungen investive Gebarung</b>				<b>0,00</b>	<b>55.000,00</b>	<b>114.200,00</b>
163100	040000	Fahrzeuge				0,00	0,00	64.293,17
2	3414	Ausz. f.d. Erwerb von techn. Anlagen, Fahrzeuge u. Maschinen				0,00	0,00	64.293,17
163100	042000	Amts-, Betriebs- und Geschäftsausstattung				0,00	0,00	1.143,60
2	3415	Ausz. f.d. Erwerb von Amts-, Betriebs- u.Geschäftsausstatt.				0,00	0,00	1.143,60
<b>1</b>	<b>341</b>	<b>Auszahlungen aus der Investitionstätigkeit</b>				<b>0,00</b>	<b>0,00</b>	<b>65.436,77</b>
<b>SU</b>	<b>34</b>	<b>Summe Auszahlungen investive Gebarung</b>				<b>0,00</b>	<b>0,00</b>	<b>65.436,77</b>
<b>SA SA2</b>		<b>Saldo (2) Geldfluss aus der Investiven Gebarung (33-34)</b>				<b>0,00</b>	<b>55.000,00</b>	<b>48.763,23</b>
<b>SA SA3</b>		<b>Saldo (3) Nettofinanzierungssaldo (SA1+SA2)</b>				<b>57.100,00</b>	<b>91.000,00</b>	<b>-5.809,34</b>
<b>Finanzierungstätigkeit</b>								
<b>SU</b>	<b>35</b>	<b>Summe Einzahlungen aus der Finanzierungstätigkeit</b>				<b>0,00</b>	<b>0,00</b>	<b>0,00</b>
163100	336000	* Innere Darlehen (Verbindlichkeit)				83.100,00	63.200,00	0,00
163100	341001	Investitionsdarl.v.Ländern RegFonds. Feuerwehrhaus				25.700,00	25.400,00	24.931,49
2	3611	Ausz. aus empf. Darl. von öffentl. Körpersch. u. Rechtsträg.				108.800,00	88.600,00	24.931,49
<b>1</b>	<b>361</b>	<b>Auszahlungen aus der Tilgung von Finanzschulden</b>				<b>108.800,00</b>	<b>88.600,00</b>	<b>24.931,49</b>
<b>SU</b>	<b>36</b>	<b>Summe Auszahlungen aus der Finanzierungstätigkeit</b>				<b>108.800,00</b>	<b>88.600,00</b>	<b>24.931,49</b>
<b>SA SA4</b>		<b>Saldo (4) Geldfluss aus der Finanzierungstätigkeit (35-36)</b>				<b>-108.800,00</b>	<b>-88.600,00</b>	<b>-24.931,49</b>
<b>SA SA5</b>		<b>Saldo (5) Geldfluss aus VA-wirksamer Gebarung (SA3+SA4)</b>				<b>-51.700,00</b>	<b>2.400,00</b>	<b>-30.740,83</b>

**Voranschlag 2025****Detailnachweis VA / 163 Freiwillige Feuerwehren - interne Vergütungen enthalten**

Fonds	Konto	Bezeichnung	EVA 2025	EVA 2024	ERA 2023	FVA 2025	FVA 2024	FRA 2023
<b>Fonds 163102</b>		<b>FF-Bleiburg - TLFA 5000 Neukauf</b>						
<b>Operative Gebarung</b>								
163102	803000	Veräußerungen v. techn. Anlagen, Fahrzeugen,u. Mas	0,00	9.800,00	0,00	0,00	0,00	0,00
2	2116/3116	Erträge / Einz. aus Veräußerung/GWG u. sonst. Erträge/Einz.	0,00	9.800,00	0,00	0,00	0,00	0,00
<b>1</b>	<b>211/311</b>	<b>Erträge / Einzahl. aus operativer Verwaltungstätigkeit</b>	<b>0,00</b>	<b>9.800,00</b>	<b>0,00</b>	<b>0,00</b>	<b>0,00</b>	<b>0,00</b>
163102	861100	Transfers v. Land - Bedarfszuweisungen operative G	0,00	78.100,00	0,00	0,00	78.100,00	0,00
2	2121/3121	Transferertrag / -zahlungen von Trägern des öffentl. Rechts	0,00	78.100,00	0,00	0,00	78.100,00	0,00
<b>1</b>	<b>212/312</b>	<b>Erträge aus Transfers / Einzahlungen aus Transfers</b>	<b>0,00</b>	<b>78.100,00</b>	<b>0,00</b>	<b>0,00</b>	<b>78.100,00</b>	<b>0,00</b>
<b>SU</b>	<b>21/31</b>	<b>Summe Erträge / Einzahlungen operative Gebarung</b>	<b>0,00</b>	<b>87.900,00</b>	<b>0,00</b>	<b>0,00</b>	<b>78.100,00</b>	<b>0,00</b>
<b>SU</b>	<b>22/32</b>	<b>Summe Aufwendungen / Auszahlungen operative Gebarung</b>	<b>0,00</b>	<b>0,00</b>	<b>0,00</b>	<b>0,00</b>	<b>0,00</b>	<b>0,00</b>
<b>SA</b>	<b>SA0/SA1</b>	<b>SA (0) Nettoerg. (21-22) / SA (1) Geldfluss op. Geb. (31-32)</b>	<b>0,00</b>	<b>87.900,00</b>	<b>0,00</b>	<b>0,00</b>	<b>78.100,00</b>	<b>0,00</b>
163102	894000	Entnahmen von zweckgebundenen Haushaltsrücklagen	0,00	85.500,00	0,00			
2	2301	Entnahmen von Haushaltsrücklagen	0,00	85.500,00	0,00			
<b>1</b>	<b>230</b>	<b>Entnahmen von Haushaltsrücklagen</b>	<b>0,00</b>	<b>85.500,00</b>	<b>0,00</b>			
<b>SA</b>	<b>SA01</b>	<b>Saldo (01) Haushaltsrücklagen (230-240)</b>	<b>0,00</b>	<b>85.500,00</b>	<b>0,00</b>			
<b>SA</b>	<b>SA00</b>	<b>Saldo (00) Nettoergebnis nach Haushaltsrücklagen (SA0+SA01)</b>	<b>0,00</b>	<b>173.400,00</b>	<b>0,00</b>			
<b>Investive Gebarung</b>								
163102	803000	Veräußerungen v. techn. Anlagen, Fahrzeugen,u. Mas				0,00	9.800,00	0,00
2	3314	Einz. a.d Veräuß. von techn. Anlagen, Fahrzeuge u. Maschinen				0,00	9.800,00	0,00
<b>1</b>	<b>331</b>	<b>Einzahlungen aus der Investitionstätigkeit</b>				<b>0,00</b>	<b>9.800,00</b>	<b>0,00</b>
163102	301100	Kapitaltransf. von Ländern BZ i.R. investiv				0,00	0,00	49.790,81
163102	303200	Kapitaltransf. von sonst. Träg.des öff. Rechts				0,00	212.000,00	3.600,00
2	3331	Kapitaltransferzahlungen von Trägern des öffentlichen Rechts				0,00	212.000,00	53.390,81
<b>1</b>	<b>333</b>	<b>Einzahlungen aus Kapitaltransfers</b>				<b>0,00</b>	<b>212.000,00</b>	<b>53.390,81</b>
<b>SU</b>	<b>33</b>	<b>Summe Einzahlungen investive Gebarung</b>				<b>0,00</b>	<b>221.800,00</b>	<b>53.390,81</b>

## Voranschlag 2025

## Detailnachweis VA / 163 Freiwillige Feuerwehren - interne Vergütungen enthalten

Fonds	Konto	Bezeichnung	EVA 2025	EVA 2024	ERA 2023	FVA 2025	FVA 2024	FRA 2023
163102	020000	Maschinen und maschinelle Anlagen				0,00	0,00	46.379,39
163102	040000	Fahrzeuge				0,00	385.500,00	7.097,52
2	3414	Ausz. f.d. Erwerb von techn. Anlagen, Fahrzeuge u. Maschinen				0,00	385.500,00	53.476,91
<b>1</b>	<b>341</b>	<b>Auszahlungen aus der Investitionstätigkeit</b>				<b>0,00</b>	<b>385.500,00</b>	<b>53.476,91</b>
<b>SU</b>	<b>34</b>	<b>Summe Auszahlungen investive Gebarung</b>				<b>0,00</b>	<b>385.500,00</b>	<b>53.476,91</b>
<b>SA</b>	<b>SA2</b>	<b>Saldo (2) Geldfluss aus der Investiven Gebarung (33-34)</b>				<b>0,00</b>	<b>-163.700,00</b>	<b>-86,10</b>
<b>SA</b>	<b>SA3</b>	<b>Saldo (3) Nettofinanzierungssaldo (SA1+SA2)</b>				<b>0,00</b>	<b>-85.600,00</b>	<b>-86,10</b>
<b>Finanzierungstätigkeit</b>								
<b>SU</b>	<b>35</b>	<b>Summe Einzahlungen aus der Finanzierungstätigkeit</b>				<b>0,00</b>	<b>0,00</b>	<b>0,00</b>
<b>SU</b>	<b>36</b>	<b>Summe Auszahlungen aus der Finanzierungstätigkeit</b>				<b>0,00</b>	<b>0,00</b>	<b>0,00</b>
<b>SA</b>	<b>SA4</b>	<b>Saldo (4) Geldfluss aus der Finanzierungstätigkeit (35-36)</b>				<b>0,00</b>	<b>0,00</b>	<b>0,00</b>
<b>SA</b>	<b>SA5</b>	<b>Saldo (5) Geldfluss aus VA-wirksamer Gebarung (SA3+SA4)</b>				<b>0,00</b>	<b>-85.600,00</b>	<b>-86,10</b>
<b>Fonds 163300 Freiwillige Feuerwehr Loibach</b>								
<b>Operative Gebarung</b>								
163300	828000	Rückersätze von Ausgaben	0,00	0,00	3.836,67	0,00	0,00	3.836,67
163300	829000	Sonstige Erträge	2.600,00	3.500,00	750,00	2.600,00	3.500,00	400,00
2	2116/3116	Erträge / Einz. aus Veräußerung/GWG u. sonst. Erträge/Einz.	2.600,00	3.500,00	4.586,67	2.600,00	3.500,00	4.236,67
<b>1</b>	<b>211/311</b>	<b>Erträge / Einzahl. aus operativer Verwaltungstätigkeit</b>	<b>2.600,00</b>	<b>3.500,00</b>	<b>4.586,67</b>	<b>2.600,00</b>	<b>3.500,00</b>	<b>4.236,67</b>
163300	864000	Transfers von Unternehmen (ohne Finanzuntern.) u.	0,00	2.300,00	0,00	0,00	2.300,00	0,00
2	2123/3123	Transferertrag / -zahlungen von Untern. (mit Finanzuntern.)	0,00	2.300,00	0,00	0,00	2.300,00	0,00
163300	813000	Erträge aus der Aufl. von IZ (Kapitaltrans.)	16.700,00	16.700,00	15.871,73	0,00	0,00	0,00
2	2127	Nicht finanzierungswirksamer Transferertrag	16.700,00	16.700,00	15.871,73	0,00	0,00	0,00
<b>1</b>	<b>212/312</b>	<b>Erträge aus Transfers / Einzahlungen aus Transfers</b>	<b>16.700,00</b>	<b>19.000,00</b>	<b>15.871,73</b>	<b>0,00</b>	<b>2.300,00</b>	<b>0,00</b>
<b>SU</b>	<b>21/31</b>	<b>Summe Erträge / Einzahlungen operative Gebarung</b>	<b>19.300,00</b>	<b>22.500,00</b>	<b>20.458,40</b>	<b>2.600,00</b>	<b>5.800,00</b>	<b>4.236,67</b>
163300	400000	Geringwertige Wirtschaftsg. Anlageverm.	1.400,00	1.400,00	17.871,36	1.400,00	1.400,00	17.871,36

## Voranschlag 2025

## Detailnachweis VA / 163 Freiwillige Feuerwehren - interne Vergütungen enthalten

Fonds	Konto	Bezeichnung	EVA 2025	EVA 2024	ERA 2023	FVA 2025	FVA 2024	FRA 2023
163300	402000	Materialien für innerbetriebl. Leistung	0,00	700,00	2.613,90	0,00	700,00	2.793,89
163300	452000	Treibstoffe	1.500,00	1.500,00	0,00	1.500,00	1.500,00	0,00
2	2221/3221	Gebrauchs- und Verbrauchsgüter, Handelswaren / Auszahlungen	2.900,00	3.600,00	20.485,26	2.900,00	3.600,00	20.665,25
163300	600100	Strom	3.500,00	4.000,00	3.198,07	3.500,00	4.000,00	3.198,07
163300	631000	Telekommunikationsdienste	1.100,00	1.100,00	1.410,34	1.100,00	1.100,00	1.475,64
163300	670000	Versicherungen	3.200,00	3.200,00	3.067,27	3.200,00	3.200,00	3.067,27
2	2222/3222	Verwaltungs- und Betriebsaufwand / Auszahlungen	7.800,00	8.300,00	7.675,68	7.800,00	8.300,00	7.740,98
163300	614000	Instandh. Gebäuden	200,00	200,00	0,00	200,00	200,00	0,00
163300	617000	Instandhaltung von Fahrzeugen	3.000,00	4.500,00	655,26	3.000,00	4.500,00	655,26
163300	618000	Instandh. sonst. Anlagen	1.900,00	1.900,00	1.280,40	1.900,00	1.900,00	1.280,40
2	2224/3224	Instandhaltung / Auszahlungen für Instandhaltung	5.100,00	6.600,00	1.935,66	5.100,00	6.600,00	1.935,66
163300	711000	Gebühren für die Benützung gem. FAG	400,00	400,00	433,15	400,00	400,00	433,15
163300	728000	Entgelte für sonstige Leistungen	500,00	1.000,00	784,20	500,00	1.000,00	784,20
2	2225/3225	Sonstiger Sachaufwand / Sonstige Auszahl. aus Sachaufwand	900,00	1.400,00	1.217,35	900,00	1.400,00	1.217,35
163300	680300	Planm. Afa Gebäude/Bauten	700,00	700,00	614,54	0,00	0,00	0,00
163300	680600	Planm. Afa Technische Anlagen, Fahrzeuge/Maschine	18.100,00	18.200,00	17.346,42	0,00	0,00	0,00
163300	680700	Planm. Afa Amts, Betriebs/Geschäftsausstattung	3.500,00	3.500,00	3.522,65	0,00	0,00	0,00
2	2226/3226	Nicht finanz.wirks. Sachaufw. / Ausz. Inanspruchn.Haftungen	22.300,00	22.400,00	21.483,61	0,00	0,00	0,00
1	222/322	<b>Sachaufwand / Auszahlungen aus Sachaufwand</b>	<b>39.000,00</b>	<b>42.300,00</b>	<b>52.797,56</b>	<b>16.700,00</b>	<b>19.900,00</b>	<b>31.559,24</b>
163300	768010	Kursbeiträge	500,00	1.000,00	1.635,00	500,00	1.000,00	1.635,00
2	2234/3234	Transferaufwand / -zahlungen an Haush. & Org.o.Erwerbschar.	500,00	1.000,00	1.635,00	500,00	1.000,00	1.635,00
1	223/323	<b>Transferaufwand / Auszahlungen aus Transfers</b>	<b>500,00</b>	<b>1.000,00</b>	<b>1.635,00</b>	<b>500,00</b>	<b>1.000,00</b>	<b>1.635,00</b>
SU	22/32	<b>Summe Aufwendungen / Auszahlungen operative Gebarung</b>	<b>39.500,00</b>	<b>43.300,00</b>	<b>54.432,56</b>	<b>17.200,00</b>	<b>20.900,00</b>	<b>33.194,24</b>
SA	SA0/SA1	<b>SA (0) Nettoerg. (21-22) / SA (1) Geldfluss op. Geb. (31-32)</b>	<b>-20.200,00</b>	<b>-20.800,00</b>	<b>-33.974,16</b>	<b>-14.600,00</b>	<b>-15.100,00</b>	<b>-28.957,57</b>
163300	894000	Entnahmen von zweckgebundenen Haushaltsrücklagen	0,00	0,00	9.636,06			
2	2301	Entnahmen von Haushaltsrücklagen	0,00	0,00	9.636,06			
1	230	<b>Entnahmen von Haushaltsrücklagen</b>	<b>0,00</b>	<b>0,00</b>	<b>9.636,06</b>			

**Voranschlag 2025****Detailnachweis VA / 163 Freiwillige Feuerwehren - interne Vergütungen enthalten**

Fonds	Konto	Bezeichnung	EVA 2025	EVA 2024	ERA 2023	FVA 2025	FVA 2024	FRA 2023
SA	SA01	Saldo (01) Haushaltsrücklagen (230-240)	0,00	0,00	9.636,06			
SA	SA00	Saldo (00) Nettoergebnis nach Haushaltsrücklagen (SA0+SA01)	-20.200,00	-20.800,00	-24.338,10			
<b>Investive Gebarung</b>								
163300	301000	Kapitaltransf. von Ländern, -fonds und -kammern				0,00	1.000,00	0,00
163300	303200	Kapitaltransf. von sonst. Träg.des öff. Rechts				0,00	1.000,00	0,00
2	3331	Kapitaltransferzahlungen von Trägern des öffentlichen Rechts				0,00	2.000,00	0,00
1	333	<b>Einzahlungen aus Kapitaltransfers</b>				<b>0,00</b>	<b>2.000,00</b>	<b>0,00</b>
SU	33	<b>Summe Einzahlungen investive Gebarung</b>				<b>0,00</b>	<b>2.000,00</b>	<b>0,00</b>
163300	020000	Maschinen und maschinelle Anlagen				0,00	3.100,00	0,00
2	3414	Ausz. f.d. Erwerb von techn. Anlagen, Fahrzeuge u. Maschinen				0,00	3.100,00	0,00
163300	042000	Amts-, Betriebs- und Geschäftsausstattung				0,00	0,00	756,00
2	3415	Ausz. f.d. Erwerb von Amts-, Betriebs- u.Geschäftsausstatt.				0,00	0,00	756,00
1	341	<b>Auszahlungen aus der Investitionstätigkeit</b>				<b>0,00</b>	<b>3.100,00</b>	<b>756,00</b>
SU	34	<b>Summe Auszahlungen investive Gebarung</b>				<b>0,00</b>	<b>3.100,00</b>	<b>756,00</b>
SA	SA2	Saldo (2) Geldfluss aus der Investiven Gebarung (33-34)				0,00	-1.100,00	-756,00
SA	SA3	Saldo (3) Nettofinanzierungssaldo (SA1+SA2)				-14.600,00	-16.200,00	-29.713,57
<b>Finanzierungstätigkeit</b>								
SU	35	Summe Einzahlungen aus der Finanzierungstätigkeit				0,00	0,00	0,00
SU	36	Summe Auszahlungen aus der Finanzierungstätigkeit				0,00	0,00	0,00
SA	SA4	Saldo (4) Geldfluss aus der Finanzierungstätigkeit (35-36)				0,00	0,00	0,00
SA	SA5	Saldo (5) Geldfluss aus VA-wirksamer Gebarung (SA3+SA4)				-14.600,00	-16.200,00	-29.713,57
<b>Fonds 163400 Freiwillige Feuerwehr Replach</b>								
<b>Operative Gebarung</b>								
163400	829000	Sonstige Erträge	400,00	400,00	0,00	400,00	400,00	0,00
2	2116/3116	Erträge / Einz. aus Veräußerung/GWG u. sonst. Erträge/Einz.	400,00	400,00	0,00	400,00	400,00	0,00

## Voranschlag 2025

## Detailnachweis VA / 163 Freiwillige Feuerwehren - interne Vergütungen enthalten

Fonds	Konto	Bezeichnung	EVA 2025	EVA 2024	ERA 2023	FVA 2025	FVA 2024	FRA 2023
<b>1</b>	<b>211/311</b>	<b>Erträge / Einzahl. aus operativer Verwaltungstätigkeit</b>	<b>400,00</b>	<b>400,00</b>	<b>0,00</b>	<b>400,00</b>	<b>400,00</b>	<b>0,00</b>
163400	861000	Lfd. Transferz. von Ländern	0,00	700,00	0,00	0,00	700,00	0,00
<b>2</b>	<b>212/3121</b>	<b>Transferertrag / -zahlungen von Trägern des öffentl. Rechts</b>	<b>0,00</b>	<b>700,00</b>	<b>0,00</b>	<b>0,00</b>	<b>700,00</b>	<b>0,00</b>
163400	864000	Transfers von Unternehmen (ohne Finanzuntern.) u.	0,00	600,00	0,00	0,00	600,00	0,00
<b>2</b>	<b>2123/3123</b>	<b>Transferertrag / -zahlungen von Untern. (mit Finanzuntern.)</b>	<b>0,00</b>	<b>600,00</b>	<b>0,00</b>	<b>0,00</b>	<b>600,00</b>	<b>0,00</b>
163400	813000	Erträge aus der Aufl. von IZ (Kapitaltrans.)	8.500,00	8.500,00	7.799,17	0,00	0,00	0,00
<b>2</b>	<b>2127</b>	<b>Nicht finanzierungswirksamer Transferertrag</b>	<b>8.500,00</b>	<b>8.500,00</b>	<b>7.799,17</b>	<b>0,00</b>	<b>0,00</b>	<b>0,00</b>
<b>1</b>	<b>212/312</b>	<b>Erträge aus Transfers / Einzahlungen aus Transfers</b>	<b>8.500,00</b>	<b>9.800,00</b>	<b>7.799,17</b>	<b>0,00</b>	<b>1.300,00</b>	<b>0,00</b>
<b>SU</b>	<b>21/31</b>	<b>Summe Erträge / Einzahlungen operative Gebarung</b>	<b>8.900,00</b>	<b>10.200,00</b>	<b>7.799,17</b>	<b>400,00</b>	<b>1.700,00</b>	<b>0,00</b>
163400	400000	Geringwertige Wirtschaftsg. Anlageverm.	1.000,00	1.600,00	652,80	1.000,00	1.600,00	652,80
163400	402000	Materialien für innerbetriebl. Leistung	200,00	200,00	278,44	200,00	200,00	233,44
163400	452000	Treibstoffe	200,00	200,00	370,00	200,00	200,00	311,00
<b>2</b>	<b>2221/3221</b>	<b>Gebrauchs- und Verbrauchsgüter, Handelswaren / Auszahlungen</b>	<b>1.400,00</b>	<b>2.000,00</b>	<b>1.301,24</b>	<b>1.400,00</b>	<b>2.000,00</b>	<b>1.197,24</b>
163400	600100	Strom	1.000,00	1.000,00	706,42	1.000,00	1.000,00	706,42
163400	600300	Fernwärme	2.200,00	2.200,00	2.144,02	2.200,00	2.200,00	2.144,02
163400	631000	Telekommunikationsdienste	300,00	300,00	379,96	300,00	300,00	396,04
163400	670000	Versicherungen	1.600,00	1.600,00	1.620,21	1.600,00	1.600,00	1.620,21
<b>2</b>	<b>2222/3222</b>	<b>Verwaltungs- und Betriebsaufwand / Auszahlungen</b>	<b>5.100,00</b>	<b>5.100,00</b>	<b>4.850,61</b>	<b>5.100,00</b>	<b>5.100,00</b>	<b>4.866,69</b>
163400	614000	Instandh. Gebäuden	0,00	0,00	14,38	0,00	0,00	14,38
163400	616000	Instandhaltung von Maschinen u. Anlagen	0,00	0,00	1.678,80	0,00	0,00	1.678,80
163400	617000	Instandhaltung von Fahrzeugen	1.600,00	1.600,00	746,06	1.600,00	1.600,00	746,06
163400	618000	Instandh. sonst. Anlagen	200,00	200,00	0,00	200,00	200,00	0,00
<b>2</b>	<b>2224/3224</b>	<b>Instandhaltung / Auszahlungen für Instandhaltung</b>	<b>1.800,00</b>	<b>1.800,00</b>	<b>2.439,24</b>	<b>1.800,00</b>	<b>1.800,00</b>	<b>2.439,24</b>
163400	711000	Gebühren für die Benützung gem. FAG	1.000,00	1.000,00	79,57	1.000,00	1.000,00	79,57
163400	728000	Entgelte für sonstige Leistungen	300,00	300,00	790,75	300,00	300,00	814,55
<b>2</b>	<b>2225/3225</b>	<b>Sonstiger Sachaufwand / Sonstige Auszahl. aus Sachaufwand</b>	<b>1.300,00</b>	<b>1.300,00</b>	<b>870,32</b>	<b>1.300,00</b>	<b>1.300,00</b>	<b>894,12</b>
163400	680300	Planm. Afa Gebäude/Bauten	3.200,00	3.200,00	3.160,38	0,00	0,00	0,00



**Voranschlag 2025****Detailnachweis VA / 163 Freiwillige Feuerwehren - interne Vergütungen enthalten**

Fonds	Konto	Bezeichnung	EVA 2025	EVA 2024	ERA 2023	FVA 2025	FVA 2024	FRA 2023
163400	680600	Planm. Afa Technische Anlagen, Fahrzeuge/Maschine	8.100,00	8.200,00	7.841,22	0,00	0,00	0,00
163400	680700	Planm. Afa Amts, Betriebs/Geschäftsausstattung	500,00	500,00	165,75	0,00	0,00	0,00
2	2226/3226	Nicht finanz.wirks. Sachaufw. / Ausz. Inanspruchn.Haftungen	11.800,00	11.900,00	11.167,35	0,00	0,00	0,00
<b>1</b>	<b>222/322</b>	<b>Sachaufwand / Auszahlungen aus Sachaufwand</b>	<b>21.400,00</b>	<b>22.100,00</b>	<b>20.628,76</b>	<b>9.600,00</b>	<b>10.200,00</b>	<b>9.397,29</b>
163400	768010	Kursbeiträge	200,00	200,00	0,00	200,00	200,00	0,00
2	2234/3234	Transferaufwand / -zahlungen an Haush. & Org.o.Erwerbschar.	200,00	200,00	0,00	200,00	200,00	0,00
<b>1</b>	<b>223/323</b>	<b>Transferaufwand / Auszahlungen aus Transfers</b>	<b>200,00</b>	<b>200,00</b>	<b>0,00</b>	<b>200,00</b>	<b>200,00</b>	<b>0,00</b>
<b>SU</b>	<b>22/32</b>	<b>Summe Aufwendungen / Auszahlungen operative Gebarung</b>	<b>21.600,00</b>	<b>22.300,00</b>	<b>20.628,76</b>	<b>9.800,00</b>	<b>10.400,00</b>	<b>9.397,29</b>
<b>SA</b>	<b>SA0/SA1</b>	<b>SA (0) Nettoerg. (21-22) / SA (1) Geldfluss op. Geb. (31-32)</b>	<b>-12.700,00</b>	<b>-12.100,00</b>	<b>-12.829,59</b>	<b>-9.400,00</b>	<b>-8.700,00</b>	<b>-9.397,29</b>
<b>SA</b>	<b>SA01</b>	<b>Saldo (01) Haushaltsrücklagen (230-240)</b>	<b>0,00</b>	<b>0,00</b>	<b>0,00</b>			
<b>SA</b>	<b>SA00</b>	<b>Saldo (00) Nettoergebnis nach Haushaltsrücklagen (SA0+SA01)</b>	<b>-12.700,00</b>	<b>-12.100,00</b>	<b>-12.829,59</b>			
<b>Investive Gebarung</b>								
163400	306000	Kapitaltransfers von Finanzunternehmen				0,00	2.500,00	0,00
2	3333	Kapitaltransferzahlungen von Unternehmen				0,00	2.500,00	0,00
<b>1</b>	<b>333</b>	<b>Einzahlungen aus Kapitaltransfers</b>				<b>0,00</b>	<b>2.500,00</b>	<b>0,00</b>
<b>SU</b>	<b>33</b>	<b>Summe Einzahlungen investive Gebarung</b>				<b>0,00</b>	<b>2.500,00</b>	<b>0,00</b>
163400	042000	Amts-, Betriebs- und Geschäftsausstattung				0,00	2.500,00	1.326,00
2	3415	Ausz. f.d. Erwerb von Amts-, Betriebs- u.Geschäftsausstatt.				0,00	2.500,00	1.326,00
<b>1</b>	<b>341</b>	<b>Auszahlungen aus der Investitionstätigkeit</b>				<b>0,00</b>	<b>2.500,00</b>	<b>1.326,00</b>
<b>SU</b>	<b>34</b>	<b>Summe Auszahlungen investive Gebarung</b>				<b>0,00</b>	<b>2.500,00</b>	<b>1.326,00</b>
<b>SA</b>	<b>SA2</b>	<b>Saldo (2) Geldfluss aus der Investiven Gebarung (33-34)</b>				<b>0,00</b>	<b>0,00</b>	<b>-1.326,00</b>
<b>SA</b>	<b>SA3</b>	<b>Saldo (3) Nettofinanzierungssaldo (SA1+SA2)</b>				<b>-9.400,00</b>	<b>-8.700,00</b>	<b>-10.723,29</b>
<b>Finanzierungstätigkeit</b>								
<b>SU</b>	<b>35</b>	<b>Summe Einzahlungen aus der Finanzierungstätigkeit</b>				<b>0,00</b>	<b>0,00</b>	<b>0,00</b>
<b>SU</b>	<b>36</b>	<b>Summe Auszahlungen aus der Finanzierungstätigkeit</b>				<b>0,00</b>	<b>0,00</b>	<b>0,00</b>
<b>SA</b>	<b>SA4</b>	<b>Saldo (4) Geldfluss aus der Finanzierungstätigkeit (35-36)</b>				<b>0,00</b>	<b>0,00</b>	<b>0,00</b>

## Voranschlag 2025

## Detailnachweis VA / 163 Freiwillige Feuerwehren - interne Vergütungen enthalten

Fonds	Konto	Bezeichnung	EVA 2025	EVA 2024	ERA 2023	FVA 2025	FVA 2024	FRA 2023
SA	SA5	Saldo (5) Geldfluss aus VA-wirksamer Gebarung (SA3+SA4)				-9.400,00	-8.700,00	-10.723,29
<b>Fonds 163500</b>		<b>Freiwillige Feuerwehr Rinkenberg</b>						
<b>Operative Gebarung</b>								
163500	828000	Rückersätze von Ausgaben	1.000,00	4.500,00	0,00	1.000,00	4.500,00	0,00
163500	829000	Sonstige Erträge	1.000,00	1.000,00	900,00	1.000,00	1.000,00	900,00
2	2116/3116	Erträge / Einz. aus Veräußerung/GWG u. sonst. Erträge/Einz.	2.000,00	5.500,00	900,00	2.000,00	5.500,00	900,00
<b>1</b>	<b>211/311</b>	<b>Erträge / Einzahl. aus operativer Verwaltungstätigkeit</b>	<b>2.000,00</b>	<b>5.500,00</b>	<b>900,00</b>	<b>2.000,00</b>	<b>5.500,00</b>	<b>900,00</b>
163500	813000	Erträge aus der Aufl. von IZ (Kapitaltrans.)	20.300,00	21.100,00	20.627,00	0,00	0,00	0,00
2	2127	Nicht finanzierungswirksamer Transferertrag	20.300,00	21.100,00	20.627,00	0,00	0,00	0,00
<b>1</b>	<b>212/312</b>	<b>Erträge aus Transfers / Einzahlungen aus Transfers</b>	<b>20.300,00</b>	<b>21.100,00</b>	<b>20.627,00</b>	<b>0,00</b>	<b>0,00</b>	<b>0,00</b>
<b>SU</b>	<b>21/31</b>	<b>Summe Erträge / Einzahlungen operative Gebarung</b>	<b>22.300,00</b>	<b>26.600,00</b>	<b>21.527,00</b>	<b>2.000,00</b>	<b>5.500,00</b>	<b>900,00</b>
163500	400000	Geringwertige Wirtschaftsg. Anlageverm.	2.600,00	2.600,00	5.042,50	2.600,00	2.600,00	5.042,50
163500	402000	Materialien für innerbetriebl. Leistung	1.300,00	1.300,00	398,38	1.300,00	1.300,00	231,21
163500	452000	Treibstoffe	2.200,00	2.200,00	2.182,68	2.200,00	2.200,00	2.450,41
2	2221/3221	Gebrauchs- und Verbrauchsgüter, Handelswaren / Auszahlungen	6.100,00	6.100,00	7.623,56	6.100,00	6.100,00	7.724,12
163500	600100	Strom	5.000,00	5.000,00	4.799,96	5.000,00	5.000,00	4.799,96
163500	600500	Öl f. Heizung	3.300,00	3.300,00	3.199,71	3.300,00	3.300,00	3.199,71
163500	631000	Telekommunikationsdienste	600,00	600,00	844,39	600,00	600,00	799,64
163500	670000	Versicherungen	2.700,00	2.800,00	2.561,47	2.700,00	2.800,00	2.561,47
2	2222/3222	Verwaltungs- und Betriebsaufwand / Auszahlungen	11.600,00	11.700,00	11.405,53	11.600,00	11.700,00	11.360,78
163500	614000	Instandh. Gebäuden	1.000,00	700,00	864,96	1.000,00	700,00	864,96
163500	616000	Instandhaltung von Maschinen u. Anlagen	500,00	2.000,00	0,00	500,00	2.000,00	0,00
163500	617000	Instandhaltung von Fahrzeugen	2.000,00	1.700,00	1.197,11	2.000,00	1.700,00	771,22
163500	618000	Instandh. sonst. Anlagen	500,00	500,00	145,68	500,00	500,00	145,68
2	2224/3224	Instandhaltung / Auszahlungen für Instandhaltung	4.000,00	4.900,00	2.207,75	4.000,00	4.900,00	1.781,86
163500	711000	Gebühren für die Benützung gem. FAG	700,00	700,00	618,65	700,00	700,00	618,65

## Voranschlag 2025

## Detailnachweis VA / 163 Freiwillige Feuerwehren - interne Vergütungen enthalten

Fonds	Konto	Bezeichnung	EVA 2025	EVA 2024	ERA 2023	FVA 2025	FVA 2024	FRA 2023
163500	728000	Entgelte für sonstige Leistungen	1.000,00	1.000,00	1.239,54	1.000,00	1.000,00	1.239,54
2	2225/3225	Sonstiger Sachaufwand / Sonstige Auszahl. aus Sachaufwand	1.700,00	1.700,00	1.858,19	1.700,00	1.700,00	1.858,19
163500	680300	Planm. Afa Gebäude/Bauten	6.700,00	6.700,00	6.623,09	0,00	0,00	0,00
163500	680600	Planm. Afa Technische Anlagen, Fahrzeuge/Maschine	14.200,00	14.300,00	14.577,28	0,00	0,00	0,00
163500	680700	Planm. Afa Amts, Betriebs/Geschäftsausstattung	1.500,00	7.800,00	6.712,80	0,00	0,00	0,00
2	2226/3226	Nicht finanz.wirks. Sachaufw. / Ausz. Inanspruchn.Haftungen	22.400,00	28.800,00	27.913,17	0,00	0,00	0,00
<b>1</b>	<b>222/322</b>	<b>Sachaufwand / Auszahlungen aus Sachaufwand</b>	<b>45.800,00</b>	<b>53.200,00</b>	<b>51.008,20</b>	<b>23.400,00</b>	<b>24.400,00</b>	<b>22.724,95</b>
163500	768010	Kursbeiträge	0,00	600,00	998,60	0,00	600,00	998,60
2	2234/3234	Transferaufwand / -zahlungen an Haush. & Org.o.Erwerbschar.	0,00	600,00	998,60	0,00	600,00	998,60
<b>1</b>	<b>223/323</b>	<b>Transferaufwand / Auszahlungen aus Transfers</b>	<b>0,00</b>	<b>600,00</b>	<b>998,60</b>	<b>0,00</b>	<b>600,00</b>	<b>998,60</b>
<b>SU</b>	<b>22/32</b>	<b>Summe Aufwendungen / Auszahlungen operative Gebarung</b>	<b>45.800,00</b>	<b>53.800,00</b>	<b>52.006,80</b>	<b>23.400,00</b>	<b>25.000,00</b>	<b>23.723,55</b>
<b>SA</b>	<b>SA0/SA1</b>	<b>SA (0) Nettoerg. (21-22) / SA (1) Geldfluss op. Geb. (31-32)</b>	<b>-23.500,00</b>	<b>-27.200,00</b>	<b>-30.479,80</b>	<b>-21.400,00</b>	<b>-19.500,00</b>	<b>-22.823,55</b>
<b>SA</b>	<b>SA01</b>	<b>Saldo (01) Haushaltsrücklagen (230-240)</b>	<b>0,00</b>	<b>0,00</b>	<b>0,00</b>			
<b>SA</b>	<b>SA00</b>	<b>Saldo (00) Nettoergebnis nach Haushaltsrücklagen (SA0+SA01)</b>	<b>-23.500,00</b>	<b>-27.200,00</b>	<b>-30.479,80</b>			
<b>Investive Gebarung</b>								
163500	301000	Kapitaltransf. von Ländern, -fonds und -kammern				0,00	1.000,00	0,00
163500	303200	Kapitaltransf. von sonst. Träg.des öff. Rechts				0,00	1.000,00	0,00
2	3331	Kapitaltransferzahlungen von Trägern des öffentlichen Rechts				0,00	2.000,00	0,00
163500	307000	Kap.transf. von p. Hh. und pr. Org.o.Erwerbsz.ua				0,00	46.600,00	0,00
2	3334	Kapitaltransferzahl. von Haush. und Org. o. Erwerbscharakter				0,00	46.600,00	0,00
<b>1</b>	<b>333</b>	<b>Einzahlungen aus Kapitaltransfers</b>				<b>0,00</b>	<b>48.600,00</b>	<b>0,00</b>
<b>SU</b>	<b>33</b>	<b>Summe Einzahlungen investive Gebarung</b>				<b>0,00</b>	<b>48.600,00</b>	<b>0,00</b>
163500	040000	Fahrzeuge				0,00	46.600,00	0,00
2	3414	Ausz. f.d. Erwerb von techn. Anlagen, Fahrzeuge u. Maschinen				0,00	46.600,00	0,00
163500	042000	Amts-, Betriebs- und Geschäftsausstattung				0,00	7.200,00	0,00
2	3415	Ausz. f.d. Erwerb von Amts-, Betriebs- u.Geschäftsausstatt.				0,00	7.200,00	0,00

**Voranschlag 2025****Detailnachweis VA / 163 Freiwillige Feuerwehren - interne Vergütungen enthalten**

Fonds	Konto	Bezeichnung	EVA 2025	EVA 2024	ERA 2023	FVA 2025	FVA 2024	FRA 2023
1	341	Auszahlungen aus der Investitionstätigkeit				0,00	53.800,00	0,00
SU	34	Summe Auszahlungen investive Gebarung				0,00	53.800,00	0,00
SA	SA2	Saldo (2) Geldfluss aus der Investiven Gebarung (33-34)				0,00	-5.200,00	0,00
SA	SA3	Saldo (3) Nettofinanzierungssaldo (SA1+SA2)				-21.400,00	-24.700,00	-22.823,55
<b>Finanzierungstätigkeit</b>								
SU	35	Summe Einzahlungen aus der Finanzierungstätigkeit				0,00	0,00	0,00
SU	36	Summe Auszahlungen aus der Finanzierungstätigkeit				0,00	0,00	0,00
SA	SA4	Saldo (4) Geldfluss aus der Finanzierungstätigkeit (35-36)				0,00	0,00	0,00
SA	SA5	Saldo (5) Geldfluss aus VA-wirksamer Gebarung (SA3+SA4)				-21.400,00	-24.700,00	-22.823,55
<b>Fonds 163501 FF-Rinkenberg Ankauf Kleinlöschfahrzeug</b>								
<b>Operative Gebarung</b>								
163501	803000	Veräußerungen v. techn. Anlagen, Fahrzeugen,u. Mas	0,00	1.000,00	0,00	0,00	0,00	0,00
2	2116/3116	Erträge / Einz. aus Veräußerung/GWG u. sonst. Erträge/Einz.	0,00	1.000,00	0,00	0,00	0,00	0,00
1	211/311	<b>Erträge / Einzahl. aus operativer Verwaltungstätigkeit</b>	<b>0,00</b>	<b>1.000,00</b>	<b>0,00</b>	<b>0,00</b>	<b>0,00</b>	<b>0,00</b>
163501	861100	Transfers v. Land - Bedarfszuweisungen operative G	70.000,00	70.000,00	0,00	70.000,00	70.000,00	0,00
2	2121/3121	Transferertrag / -zahlungen von Trägern des öffentl. Rechts	70.000,00	70.000,00	0,00	70.000,00	70.000,00	0,00
1	212/312	<b>Erträge aus Transfers / Einzahlungen aus Transfers</b>	<b>70.000,00</b>	<b>70.000,00</b>	<b>0,00</b>	<b>70.000,00</b>	<b>70.000,00</b>	<b>0,00</b>
SU	21/31	Summe Erträge / Einzahlungen operative Gebarung	70.000,00	71.000,00	0,00	70.000,00	70.000,00	0,00
SU	22/32	Summe Aufwendungen / Auszahlungen operative Gebarung	0,00	0,00	0,00	0,00	0,00	0,00
SA	SA0/SA1	SA (0) Nettoerg. (21-22) / SA (1) Geldfluss op. Geb. (31-32)	70.000,00	71.000,00	0,00	70.000,00	70.000,00	0,00
163501	894000	Entnahmen von zweckgebundenen Haushaltsrücklagen	0,00	20.600,00	0,00			
2	2301	Entnahmen von Haushaltsrücklagen	0,00	20.600,00	0,00			
1	230	<b>Entnahmen von Haushaltsrücklagen</b>	<b>0,00</b>	<b>20.600,00</b>	<b>0,00</b>			
SA	SA01	Saldo (01) Haushaltsrücklagen (230-240)	0,00	20.600,00	0,00			
SA	SA00	Saldo (00) Nettoergebnis nach Haushaltsrücklagen (SA0+SA01)	70.000,00	91.600,00	0,00			

**Voranschlag 2025****Detailnachweis VA / 163 Freiwillige Feuerwehren - interne Vergütungen enthalten**

Fonds	Konto	Bezeichnung	EVA 2025	EVA 2024	ERA 2023	FVA 2025	FVA 2024	FRA 2023
<b>Investive Gebarung</b>								
163501	803000	Veräußerungen v. techn. Anlagen, Fahrzeugen,u. Mas				0,00	1.000,00	0,00
2	3314	Einz. a.d Veräuß. von techn. Anlagen, Fahrzeuge u. Maschinen				0,00	1.000,00	0,00
<b>1</b>	<b>331</b>	<b>Einzahlungen aus der Investitionstätigkeit</b>				<b>0,00</b>	<b>1.000,00</b>	<b>0,00</b>
163501	303200	Kapitaltransf. von sonst. Träg.des öff. Rechts				0,00	70.200,00	0,00
2	3331	Kapitaltransferzahlungen von Trägern des öffentlichen Rechts				0,00	70.200,00	0,00
163501	307000	Kap.transf. von p. Hh. und pr. Org.o.Erwerbsz.ua				0,00	10.000,00	0,00
2	3334	Kapitaltransferzahl. von Haush. und Org. o. Erwerbscharakter				0,00	10.000,00	0,00
<b>1</b>	<b>333</b>	<b>Einzahlungen aus Kapitaltransfers</b>				<b>0,00</b>	<b>80.200,00</b>	<b>0,00</b>
<b>SU</b>	<b>33</b>	<b>Summe Einzahlungen investive Gebarung</b>				<b>0,00</b>	<b>81.200,00</b>	<b>0,00</b>
163501	020000	Maschinen und maschinelle Anlagen				0,00	171.800,00	0,00
2	3414	Ausz. f.d. Erwerb von techn. Anlagen, Fahrzeuge u. Maschinen				0,00	171.800,00	0,00
<b>1</b>	<b>341</b>	<b>Auszahlungen aus der Investitionstätigkeit</b>				<b>0,00</b>	<b>171.800,00</b>	<b>0,00</b>
<b>SU</b>	<b>34</b>	<b>Summe Auszahlungen investive Gebarung</b>				<b>0,00</b>	<b>171.800,00</b>	<b>0,00</b>
<b>SA</b>	<b>SA2</b>	<b>Saldo (2) Geldfluss aus der Investiven Gebarung (33-34)</b>				<b>0,00</b>	<b>-90.600,00</b>	<b>0,00</b>
<b>SA</b>	<b>SA3</b>	<b>Saldo (3) Nettofinanzierungssaldo (SA1+SA2)</b>				<b>70.000,00</b>	<b>-20.600,00</b>	<b>0,00</b>
<b>Finanzierungstätigkeit</b>								
<b>SU</b>	<b>35</b>	<b>Summe Einzahlungen aus der Finanzierungstätigkeit</b>				<b>0,00</b>	<b>0,00</b>	<b>0,00</b>
<b>SU</b>	<b>36</b>	<b>Summe Auszahlungen aus der Finanzierungstätigkeit</b>				<b>0,00</b>	<b>0,00</b>	<b>0,00</b>
<b>SA</b>	<b>SA4</b>	<b>Saldo (4) Geldfluss aus der Finanzierungstätigkeit (35-36)</b>				<b>0,00</b>	<b>0,00</b>	<b>0,00</b>
<b>SA</b>	<b>SA5</b>	<b>Saldo (5) Geldfluss aus VA-wirksamer Gebarung (SA3+SA4)</b>				<b>70.000,00</b>	<b>-20.600,00</b>	<b>0,00</b>

**Voranschlag 2025****Detailnachweis VA / 163 Freiwillige Feuerwehren - interne Vergütungen enthalten**

Fonds	Konto	Bezeichnung	EVA 2025	EVA 2024	ERA 2023	FVA 2025	FVA 2024	FRA 2023
<b>UA 163</b>		<b>Freiwillige Feuerwehren</b>						
UA 163	SA0/SA1	SA (0) Nettoerg. (21-22) / SA (1) Geldfluss op. Geb. (31-32)	22.200,00	97.600,00	-187.430,47	70.800,00	129.900,00	-134.388,24
UA 163	SA00	Saldo (00) Nettoergebnis nach Haushaltsrücklagen (SA0+SA01)	22.200,00	203.700,00	-184.064,72			
UA 163	SA2	Saldo (2) Geldfluss aus der Investiven Gebarung (33-34)				0,00	-205.600,00	35.099,54
UA 163	SA3	Saldo (3) Nettofinanzierungssaldo (SA1+SA2)				70.800,00	-75.700,00	-99.288,70
UA 163	SA4	Saldo (4) Geldfluss aus der Finanzierungstätigkeit (35-36)				-108.800,00	-88.600,00	-24.931,49
UA 163	SA5	Saldo (5) Geldfluss aus VA-wirksamer Gebarung (SA3+SA4)				-38.000,00	-164.300,00	-124.220,19
<b>A 16</b>		<b>Feuerwehrwesen</b>						
A 16	SA0/SA1	SA (0) Nettoerg. (21-22) / SA (1) Geldfluss op. Geb. (31-32)	22.200,00	97.600,00	-187.430,47	70.800,00	129.900,00	-134.388,24
A 16	SA00	Saldo (00) Nettoergebnis nach Haushaltsrücklagen (SA0+SA01)	22.200,00	203.700,00	-184.064,72			
A 16	SA2	Saldo (2) Geldfluss aus der Investiven Gebarung (33-34)				0,00	-205.600,00	35.099,54
A 16	SA3	Saldo (3) Nettofinanzierungssaldo (SA1+SA2)				70.800,00	-75.700,00	-99.288,70
A 16	SA4	Saldo (4) Geldfluss aus der Finanzierungstätigkeit (35-36)				-108.800,00	-88.600,00	-24.931,49
A 16	SA5	Saldo (5) Geldfluss aus VA-wirksamer Gebarung (SA3+SA4)				-38.000,00	-164.300,00	-124.220,19

**Voranschlag 2025****Detailnachweis VA / 170 Allgemeine Angelegenheiten - interne Vergütungen enthalten**

Fonds	Konto	Bezeichnung	EVA 2025	EVA 2024	ERA 2023	FVA 2025	FVA 2024	FRA 2023
<b>Fonds 170000</b>		<b>Katastrophendienst</b>						
<b>Operative Gebarung</b>								
<b>SU 21/31</b>		<b>Summe Erträge / Einzahlungen operative Gebarung</b>	<b>0,00</b>	<b>0,00</b>	<b>0,00</b>	<b>0,00</b>	<b>0,00</b>	<b>0,00</b>
170000	729000	Sonstige Ausgaben	300,00	300,00	0,00	300,00	300,00	0,00
2	2225/3225	Sonstiger Sachaufwand / Sonstige Auszahl. aus Sachaufwand	300,00	300,00	0,00	300,00	300,00	0,00
<b>1</b>	<b>222/322</b>	<b>Sachaufwand / Auszahlungen aus Sachaufwand</b>	<b>300,00</b>	<b>300,00</b>	<b>0,00</b>	<b>300,00</b>	<b>300,00</b>	<b>0,00</b>
<b>SU 22/32</b>		<b>Summe Aufwendungen / Auszahlungen operative Gebarung</b>	<b>300,00</b>	<b>300,00</b>	<b>0,00</b>	<b>300,00</b>	<b>300,00</b>	<b>0,00</b>
<b>SA SA0/SA1</b>		<b>SA (0) Nettoerg. (21-22) / SA (1) Geldfluss op. Geb. (31-32)</b>	<b>-300,00</b>	<b>-300,00</b>	<b>0,00</b>	<b>-300,00</b>	<b>-300,00</b>	<b>0,00</b>
<b>SA SA01</b>		<b>Saldo (01) Haushaltsrücklagen (230-240)</b>	<b>0,00</b>	<b>0,00</b>	<b>0,00</b>			
<b>SA SA00</b>		<b>Saldo (00) Nettoergebnis nach Haushaltsrücklagen (SA0+SA01)</b>	<b>-300,00</b>	<b>-300,00</b>	<b>0,00</b>			
<b>Investive Gebarung</b>								
<b>SU 33</b>		<b>Summe Einzahlungen investive Gebarung</b>				<b>0,00</b>	<b>0,00</b>	<b>0,00</b>
<b>SU 34</b>		<b>Summe Auszahlungen investive Gebarung</b>				<b>0,00</b>	<b>0,00</b>	<b>0,00</b>
<b>SA SA2</b>		<b>Saldo (2) Geldfluss aus der Investiven Gebarung (33-34)</b>				<b>0,00</b>	<b>0,00</b>	<b>0,00</b>
<b>SA SA3</b>		<b>Saldo (3) Nettofinanzierungssaldo (SA1+SA2)</b>				<b>-300,00</b>	<b>-300,00</b>	<b>0,00</b>
<b>Finanzierungstätigkeit</b>								
<b>SU 35</b>		<b>Summe Einzahlungen aus der Finanzierungstätigkeit</b>				<b>0,00</b>	<b>0,00</b>	<b>0,00</b>
<b>SU 36</b>		<b>Summe Auszahlungen aus der Finanzierungstätigkeit</b>				<b>0,00</b>	<b>0,00</b>	<b>0,00</b>
<b>SA SA4</b>		<b>Saldo (4) Geldfluss aus der Finanzierungstätigkeit (35-36)</b>				<b>0,00</b>	<b>0,00</b>	<b>0,00</b>
<b>SA SA5</b>		<b>Saldo (5) Geldfluss aus VA-wirksamer Gebarung (SA3+SA4)</b>				<b>-300,00</b>	<b>-300,00</b>	<b>0,00</b>

**Voranschlag 2025****Detailnachweis VA / 170 Allgemeine Angelegenheiten - interne Vergütungen enthalten**

<b>Fonds</b>	<b>Konto</b>	<b>Bezeichnung</b>	<b>EVA 2025</b>	<b>EVA 2024</b>	<b>ERA 2023</b>	<b>FVA 2025</b>	<b>FVA 2024</b>	<b>FRA 2023</b>
<b>UA 170</b>		<b>Allgemeine Angelegenheiten</b>						
UA 170	SA0/SA1	SA (0) Nettoerg. (21-22) / SA (1) Geldfluss op. Geb. (31-32)	-300,00	-300,00	0,00	-300,00	-300,00	0,00
UA 170	SA00	Saldo (00) Nettoergebnis nach Haushaltsrücklagen (SA0+SA01)	-300,00	-300,00	0,00			
UA 170	SA2	Saldo (2) Geldfluss aus der Investiven Gebarung (33-34)				0,00	0,00	0,00
UA 170	SA3	Saldo (3) Nettofinanzierungssaldo (SA1+SA2)				-300,00	-300,00	0,00
UA 170	SA4	Saldo (4) Geldfluss aus der Finanzierungstätigkeit (35-36)				0,00	0,00	0,00
UA 170	SA5	Saldo (5) Geldfluss aus VA-wirksamer Gebarung (SA3+SA4)				-300,00	-300,00	0,00



## Voranschlag 2025

## Detailnachweis VA / 179 Sonstige Einrichtungen und Maßnahmen - interne Vergütungen enthalten

Fonds	Konto	Bezeichnung	EVA 2025	EVA 2024	ERA 2023	FVA 2025	FVA 2024	FRA 2023
<b>Fonds 179000</b>		<b>Sonst. Einricht. u. Maßn. - Kat.Schäden</b>						
<b>Operative Gebarung</b>								
179000	861000	Lfd. Transferz. von Ländern	0,00	16.200,00	0,00	0,00	16.200,00	0,00
179000	861100	Transfers v. Land - Bedarfszuweisungen operative G	0,00	80.000,00	41.850,00	0,00	80.000,00	41.850,00
2	2121/3121	Transferertrag / -zahlungen von Trägern des öffentl. Rechts	0,00	96.200,00	41.850,00	0,00	96.200,00	41.850,00
<b>1</b>	<b>212/312</b>	<b>Erträge aus Transfers / Einzahlungen aus Transfers</b>	<b>0,00</b>	<b>96.200,00</b>	<b>41.850,00</b>	<b>0,00</b>	<b>96.200,00</b>	<b>41.850,00</b>
<b>SU 21/31</b>		<b>Summe Erträge / Einzahlungen operative Gebarung</b>	<b>0,00</b>	<b>96.200,00</b>	<b>41.850,00</b>	<b>0,00</b>	<b>96.200,00</b>	<b>41.850,00</b>
179000	402000	Materialien für innerbetriebl. Leistung	17.000,00	16.000,00	3.322,09	17.000,00	16.000,00	3.322,09
2	2221/3221	Gebrauchs- und Verbrauchsgüter, Handelswaren / Auszahlungen	17.000,00	16.000,00	3.322,09	17.000,00	16.000,00	3.322,09
179000	611209	Woroujacher Straße	0,00	0,00	4.631,67	0,00	0,00	4.631,67
179000	611233	Schilterndorfer Straßen	0,00	0,00	4.610,68	0,00	0,00	4.610,68
179000	611238	St. Margarethen-Gosjakweg	0,00	0,00	1.219,19	0,00	0,00	1.219,19
179000	611242	Woroujach-Suschnigweg	0,00	0,00	7.634,56	0,00	0,00	7.634,56
179000	611243	Woroujach-Safranweg (Kolesnik)	0,00	0,00	2.105,58	0,00	0,00	2.105,58
179000	611245	Kleinkömmelstraße	0,00	0,00	12.797,68	0,00	0,00	12.797,68
179000	611248	Schilterndorf-Kömmelgrabenstraße	0,00	0,00	1.219,02	0,00	0,00	1.219,02
179000	611249	Bleiburg Nauerschnigweg	0,00	0,00	1.250,80	0,00	0,00	1.250,80
179000	611253	Einersdorf-Hlebetzweg	0,00	65.000,00	0,00	0,00	65.000,00	0,00
179000	611254	Kömmelstraße	0,00	0,00	2.535,78	0,00	0,00	2.535,78
179000	611259	St. Margarethner Straße (Jamer-Kos-Stefan E.)	0,00	0,00	1.443,99	0,00	0,00	1.443,99
179000	611263	Weißenstein-Petschnigweg	0,00	0,00	870,16	0,00	0,00	870,16
179000	611269	Kömmel vlg. Brdnik (Oitzinger)	0,00	0,00	67,20	0,00	0,00	67,20
179000	611289	Bleiburg-Steinbergerquellenweg	0,00	0,00	453,30	0,00	0,00	453,30
2	2224/3224	Instandhaltung / Auszahlungen für Instandhaltung	0,00	65.000,00	40.839,61	0,00	65.000,00	40.839,61
179000	720109	Int. Leist. Personal WiHof Vergütung	25.000,00	25.000,00	23.739,09	25.000,00	25.000,00	23.739,09
179000	720259	Int. Leist. Bokimobil Vergütung	0,00	0,00	80,00	0,00	0,00	80,00
179000	720269	Int. Leist. Bagger Vergütung	5.100,00	5.000,00	7.338,27	5.100,00	5.000,00	7.338,27

**Voranschlag 2025****Detailnachweis VA / 179 Sonstige Einrichtungen und Maßnahmen - interne Vergütungen enthalten**

Fonds	Konto	Bezeichnung	EVA 2025	EVA 2024	ERA 2023	FVA 2025	FVA 2024	FRA 2023
179000	720279	Int. Leist. U400 alt Vergütung	2.000,00	2.000,00	3.740,73	2.000,00	2.000,00	3.740,73
179000	720289	Int. Leist U400 neu Vergütung	5.100,00	5.000,00	5.171,26	5.100,00	5.000,00	5.171,26
179000	720299	Ford Transit - Int. Leistungsverrechnung	0,00	0,00	510,00	0,00	0,00	510,00
179000	728000	Entgelte für sonstige Leistungen	0,00	0,00	6.211,68	0,00	0,00	6.211,68
2	2225/3225	Sonstiger Sachaufwand / Sonstige Auszahl. aus Sachaufwand	37.200,00	37.000,00	46.791,03	37.200,00	37.000,00	46.791,03
<b>1</b>	<b>222/322</b>	<b>Sachaufwand / Auszahlungen aus Sachaufwand</b>	<b>54.200,00</b>	<b>118.000,00</b>	<b>90.952,73</b>	<b>54.200,00</b>	<b>118.000,00</b>	<b>90.952,73</b>
<b>SU</b>	<b>22/32</b>	<b>Summe Aufwendungen / Auszahlungen operative Gebarung</b>	<b>54.200,00</b>	<b>118.000,00</b>	<b>90.952,73</b>	<b>54.200,00</b>	<b>118.000,00</b>	<b>90.952,73</b>
<b>SA</b>	<b>SA0/SA1</b>	<b>SA (0) Nettoerg. (21-22) / SA (1) Geldfluss op. Geb. (31-32)</b>	<b>-54.200,00</b>	<b>-21.800,00</b>	<b>-49.102,73</b>	<b>-54.200,00</b>	<b>-21.800,00</b>	<b>-49.102,73</b>
<b>SA</b>	<b>SA01</b>	<b>Saldo (01) Haushaltsrücklagen (230-240)</b>	<b>0,00</b>	<b>0,00</b>	<b>0,00</b>			
<b>SA</b>	<b>SA00</b>	<b>Saldo (00) Nettoergebnis nach Haushaltsrücklagen (SA0+SA01)</b>	<b>-54.200,00</b>	<b>-21.800,00</b>	<b>-49.102,73</b>			
<b>Investive Gebarung</b>								
<b>SU</b>	<b>33</b>	<b>Summe Einzahlungen investive Gebarung</b>				<b>0,00</b>	<b>0,00</b>	<b>0,00</b>
<b>SU</b>	<b>34</b>	<b>Summe Auszahlungen investive Gebarung</b>				<b>0,00</b>	<b>0,00</b>	<b>0,00</b>
<b>SA</b>	<b>SA2</b>	<b>Saldo (2) Geldfluss aus der Investiven Gebarung (33-34)</b>				<b>0,00</b>	<b>0,00</b>	<b>0,00</b>
<b>SA</b>	<b>SA3</b>	<b>Saldo (3) Nettofinanzierungssaldo (SA1+SA2)</b>				<b>-54.200,00</b>	<b>-21.800,00</b>	<b>-49.102,73</b>
<b>Finanzierungstätigkeit</b>								
<b>SU</b>	<b>35</b>	<b>Summe Einzahlungen aus der Finanzierungstätigkeit</b>				<b>0,00</b>	<b>0,00</b>	<b>0,00</b>
<b>SU</b>	<b>36</b>	<b>Summe Auszahlungen aus der Finanzierungstätigkeit</b>				<b>0,00</b>	<b>0,00</b>	<b>0,00</b>
<b>SA</b>	<b>SA4</b>	<b>Saldo (4) Geldfluss aus der Finanzierungstätigkeit (35-36)</b>				<b>0,00</b>	<b>0,00</b>	<b>0,00</b>
<b>SA</b>	<b>SA5</b>	<b>Saldo (5) Geldfluss aus VA-wirksamer Gebarung (SA3+SA4)</b>				<b>-54.200,00</b>	<b>-21.800,00</b>	<b>-49.102,73</b>
<b>Fonds 179023 Kat.2023 - Sofortmaßnahmen Stützpunkt</b>								
<b>Operative Gebarung</b>								
179023	828000	Rückersätze von Ausgaben	0,00	0,00	12.849,40	0,00	0,00	12.849,40
2	2116/3116	Erträge / Einz. aus Veräußerung/GWG u. sonst. Erträge/Einz.	0,00	0,00	12.849,40	0,00	0,00	12.849,40
<b>1</b>	<b>211/311</b>	<b>Erträge / Einzahl. aus operativer Verwaltungstätigkeit</b>	<b>0,00</b>	<b>0,00</b>	<b>12.849,40</b>	<b>0,00</b>	<b>0,00</b>	<b>12.849,40</b>

## Voranschlag 2025

## Detailnachweis VA / 179 Sonstige Einrichtungen und Maßnahmen - interne Vergütungen enthalten

Fonds	Konto	Bezeichnung	EVA 2025	EVA 2024	ERA 2023	FVA 2025	FVA 2024	FRA 2023
179023	861100	Transfers v. Land - Bedarfszuweisungen operative G	0,00	0,00	10.701,20	0,00	0,00	10.701,20
2	2121/3121	Transferertrag / -zahlungen von Trägern des öffentl. Rechts	0,00	0,00	10.701,20	0,00	0,00	10.701,20
<b>1</b>	<b>212/312</b>	<b>Erträge aus Transfers / Einzahlungen aus Transfers</b>	<b>0,00</b>	<b>0,00</b>	<b>10.701,20</b>	<b>0,00</b>	<b>0,00</b>	<b>10.701,20</b>
<b>SU</b>	<b>21/31</b>	<b>Summe Erträge / Einzahlungen operative Gebarung</b>	<b>0,00</b>	<b>0,00</b>	<b>23.550,60</b>	<b>0,00</b>	<b>0,00</b>	<b>23.550,60</b>
179023	400000	Geringwertige Wirtschaftsg. Anlageverm.	0,00	0,00	2.126,33	0,00	0,00	2.126,33
179023	402000	Materialien für innerbetriebl. Leistung	0,00	0,00	10.542,56	0,00	0,00	10.542,56
179023	430000	Lebensmittel	0,00	0,00	3.070,27	0,00	0,00	3.070,27
179023	452000	Treibstoffe	0,00	0,00	1.877,84	0,00	0,00	1.877,84
2	2221/3221	Gebrauchs- und Verbrauchsgüter, Handelswaren / Auszahlungen	0,00	0,00	17.617,00	0,00	0,00	17.617,00
179023	720109	Int. Leist. Personal WiHof Vergütung	0,00	0,00	8.947,91	0,00	0,00	8.947,91
179023	720269	Int. Leist. Bagger Vergütung	0,00	0,00	2.339,38	0,00	0,00	2.339,38
179023	720279	Int. Leist. U400 alt Vergütung	0,00	0,00	2.068,50	0,00	0,00	2.068,50
179023	720289	Int. Leist U400 neu Vergütung	0,00	0,00	1.674,50	0,00	0,00	1.674,50
179023	720299	Ford Transit - Int. Leistungsverrechnung	0,00	0,00	990,00	0,00	0,00	990,00
179023	728000	Entgelte für sonstige Leistungen	0,00	0,00	5.067,45	0,00	0,00	5.067,45
179023	729023	SLO Hilfsgüter Unwetter 2023	0,00	0,00	6.627,66	0,00	0,00	6.627,66
2	2225/3225	Sonstiger Sachaufwand / Sonstige Auszahl. aus Sachaufwand	0,00	0,00	27.715,40	0,00	0,00	27.715,40
<b>1</b>	<b>222/322</b>	<b>Sachaufwand / Auszahlungen aus Sachaufwand</b>	<b>0,00</b>	<b>0,00</b>	<b>45.332,40</b>	<b>0,00</b>	<b>0,00</b>	<b>45.332,40</b>
<b>SU</b>	<b>22/32</b>	<b>Summe Aufwendungen / Auszahlungen operative Gebarung</b>	<b>0,00</b>	<b>0,00</b>	<b>45.332,40</b>	<b>0,00</b>	<b>0,00</b>	<b>45.332,40</b>
<b>SA</b>	<b>SA0/SA1</b>	<b>SA (0) Nettoerg. (21-22) / SA (1) Geldfluss op. Geb. (31-32)</b>	<b>0,00</b>	<b>0,00</b>	<b>-21.781,80</b>	<b>0,00</b>	<b>0,00</b>	<b>-21.781,80</b>
<b>SA</b>	<b>SA01</b>	<b>Saldo (01) Haushaltsrücklagen (230-240)</b>	<b>0,00</b>	<b>0,00</b>	<b>0,00</b>			
<b>SA</b>	<b>SA00</b>	<b>Saldo (00) Nettoergebnis nach Haushaltsrücklagen (SA0+SA01)</b>	<b>0,00</b>	<b>0,00</b>	<b>-21.781,80</b>			
<b>Investive Gebarung</b>								
<b>SU</b>	<b>33</b>	<b>Summe Einzahlungen investive Gebarung</b>				<b>0,00</b>	<b>0,00</b>	<b>0,00</b>
<b>SU</b>	<b>34</b>	<b>Summe Auszahlungen investive Gebarung</b>				<b>0,00</b>	<b>0,00</b>	<b>0,00</b>
<b>SA</b>	<b>SA2</b>	<b>Saldo (2) Geldfluss aus der Investiven Gebarung (33-34)</b>				<b>0,00</b>	<b>0,00</b>	<b>0,00</b>

**Voranschlag 2025****Detailnachweis VA / 179 Sonstige Einrichtungen und Maßnahmen - interne Vergütungen enthalten**

Fonds	Konto	Bezeichnung	EVA 2025	EVA 2024	ERA 2023	FVA 2025	FVA 2024	FRA 2023
SA	SA3	Saldo (3) Nettofinanzierungssaldo (SA1+SA2)				0,00	0,00	-21.781,80
<b>Finanzierungstätigkeit</b>								
SU	35	Summe Einzahlungen aus der Finanzierungstätigkeit				0,00	0,00	0,00
SU	36	Summe Auszahlungen aus der Finanzierungstätigkeit				0,00	0,00	0,00
SA	SA4	Saldo (4) Geldfluss aus der Finanzierungstätigkeit (35-36)				0,00	0,00	0,00
SA	SA5	Saldo (5) Geldfluss aus VA-wirksamer Gebarung (SA3+SA4)				0,00	0,00	-21.781,80
UA	179	<b>Sonstige Einrichtungen und Maßnahmen</b>						
UA	179	SA0/SA1 SA (0) Nettoerg. (21-22) / SA (1) Geldfluss op. Geb. (31-32)	-54.200,00	-21.800,00	-70.884,53	-54.200,00	-21.800,00	-70.884,53
UA	179	SA00 Saldo (00) Nettoergebnis nach Haushaltsrücklagen (SA0+SA01)	-54.200,00	-21.800,00	-70.884,53			
UA	179	SA2 Saldo (2) Geldfluss aus der Investiven Gebarung (33-34)				0,00	0,00	0,00
UA	179	SA3 Saldo (3) Nettofinanzierungssaldo (SA1+SA2)				-54.200,00	-21.800,00	-70.884,53
UA	179	SA4 Saldo (4) Geldfluss aus der Finanzierungstätigkeit (35-36)				0,00	0,00	0,00
UA	179	SA5 Saldo (5) Geldfluss aus VA-wirksamer Gebarung (SA3+SA4)				-54.200,00	-21.800,00	-70.884,53
A	17	<b>Katastrophendienst</b>						
A	17	SA0/SA1 SA (0) Nettoerg. (21-22) / SA (1) Geldfluss op. Geb. (31-32)	-54.500,00	-22.100,00	-70.884,53	-54.500,00	-22.100,00	-70.884,53
A	17	SA00 Saldo (00) Nettoergebnis nach Haushaltsrücklagen (SA0+SA01)	-54.500,00	-22.100,00	-70.884,53			
A	17	SA2 Saldo (2) Geldfluss aus der Investiven Gebarung (33-34)				0,00	0,00	0,00
A	17	SA3 Saldo (3) Nettofinanzierungssaldo (SA1+SA2)				-54.500,00	-22.100,00	-70.884,53
A	17	SA4 Saldo (4) Geldfluss aus der Finanzierungstätigkeit (35-36)				0,00	0,00	0,00
A	17	SA5 Saldo (5) Geldfluss aus VA-wirksamer Gebarung (SA3+SA4)				-54.500,00	-22.100,00	-70.884,53

## Voranschlag 2025

### Detailnachweis VA / 180 Zivilschutz - interne Vergütungen enthalten

Fonds	Konto	Bezeichnung	EVA 2025	EVA 2024	ERA 2023	FVA 2025	FVA 2024	FRA 2023
<b>Fonds 180000</b>		<b>Zivilschutz</b>						
<b>Operative Gebarung</b>								
180000	813000	Erträge aus der Aufl. von IZ (Kapitaltrans.)	4.900,00	4.900,00	4.846,13	0,00	0,00	0,00
2	2127	Nicht finanzierungswirksamer Transferertrag	4.900,00	4.900,00	4.846,13	0,00	0,00	0,00
<b>1</b>	<b>212/312</b>	<b>Erträge aus Transfers / Einzahlungen aus Transfers</b>	<b>4.900,00</b>	<b>4.900,00</b>	<b>4.846,13</b>	<b>0,00</b>	<b>0,00</b>	<b>0,00</b>
<b>SU</b>	<b>21/31</b>	<b>Summe Erträge / Einzahlungen operative Gebarung</b>	<b>4.900,00</b>	<b>4.900,00</b>	<b>4.846,13</b>	<b>0,00</b>	<b>0,00</b>	<b>0,00</b>
180000	400000	Geringwertige Wirtschaftsg. Anlageverm.	500,00	1.500,00	0,00	500,00	1.500,00	0,00
2	2221/3221	Gebrauchs- und Verbrauchsgüter, Handelswaren / Auszahlungen	500,00	1.500,00	0,00	500,00	1.500,00	0,00
180000	729000	Sonstige Ausgaben	500,00	1.000,00	503,70	500,00	1.000,00	503,70
2	2225/3225	Sonstiger Sachaufwand / Sonstige Auszahl. aus Sachaufwand	500,00	1.000,00	503,70	500,00	1.000,00	503,70
180000	680600	Planm. Afa Technische Anlagen, Fahrzeuge/Maschine	5.300,00	5.300,00	5.140,73	0,00	0,00	0,00
2	2226/3226	Nicht finanz.wirks. Sachaufw. / Ausz. Inanspruchn.Haftungen	5.300,00	5.300,00	5.140,73	0,00	0,00	0,00
<b>1</b>	<b>222/322</b>	<b>Sachaufwand / Auszahlungen aus Sachaufwand</b>	<b>6.300,00</b>	<b>7.800,00</b>	<b>5.644,43</b>	<b>1.000,00</b>	<b>2.500,00</b>	<b>503,70</b>
<b>SU</b>	<b>22/32</b>	<b>Summe Aufwendungen / Auszahlungen operative Gebarung</b>	<b>6.300,00</b>	<b>7.800,00</b>	<b>5.644,43</b>	<b>1.000,00</b>	<b>2.500,00</b>	<b>503,70</b>
<b>SA</b>	<b>SA0/SA1</b>	<b>SA (0) Nettoerg. (21-22) / SA (1) Geldfluss op. Geb. (31-32)</b>	<b>-1.400,00</b>	<b>-2.900,00</b>	<b>-798,30</b>	<b>-1.000,00</b>	<b>-2.500,00</b>	<b>-503,70</b>
<b>SA</b>	<b>SA01</b>	<b>Saldo (01) Haushaltsrücklagen (230-240)</b>	<b>0,00</b>	<b>0,00</b>	<b>0,00</b>			
<b>SA</b>	<b>SA00</b>	<b>Saldo (00) Nettoergebnis nach Haushaltsrücklagen (SA0+SA01)</b>	<b>-1.400,00</b>	<b>-2.900,00</b>	<b>-798,30</b>			
<b>Investive Gebarung</b>								
180000	301000	Kapitaltransf. von Ländern, -fonds und -kammern				0,00	0,00	28.769,00
180000	301100	Kapitaltransf. von Ländern BZ i.R. investiv				0,00	0,00	10.000,00
2	3331	Kapitaltransferzahlungen von Trägern des öffentlichen Rechts				0,00	0,00	38.769,00
<b>1</b>	<b>333</b>	<b>Einzahlungen aus Kapitaltransfers</b>				<b>0,00</b>	<b>0,00</b>	<b>38.769,00</b>
<b>SU</b>	<b>33</b>	<b>Summe Einzahlungen investive Gebarung</b>				<b>0,00</b>	<b>0,00</b>	<b>38.769,00</b>
180000	020000	Maschinen und maschinelle Anlagen				0,00	0,00	41.155,30
2	3414	Ausz. f.d. Erwerb von techn. Anlagen, Fahrzeuge u. Maschinen				0,00	0,00	41.155,30

## Voranschlag 2025

### Detailnachweis VA / 180 Zivilschutz - interne Vergütungen enthalten

Fonds	Konto	Bezeichnung	EVA 2025	EVA 2024	ERA 2023	FVA 2025	FVA 2024	FRA 2023
1	341	Auszahlungen aus der Investitionstätigkeit				0,00	0,00	41.155,30
SU	34	Summe Auszahlungen investive Gebarung				0,00	0,00	41.155,30
SA	SA2	Saldo (2) Geldfluss aus der Investiven Gebarung (33-34)				0,00	0,00	-2.386,30
SA	SA3	Saldo (3) Nettofinanzierungssaldo (SA1+SA2)				-1.000,00	-2.500,00	-2.890,00
<b>Finanzierungstätigkeit</b>								
SU	35	Summe Einzahlungen aus der Finanzierungstätigkeit				0,00	0,00	0,00
SU	36	Summe Auszahlungen aus der Finanzierungstätigkeit				0,00	0,00	0,00
SA	SA4	Saldo (4) Geldfluss aus der Finanzierungstätigkeit (35-36)				0,00	0,00	0,00
SA	SA5	Saldo (5) Geldfluss aus VA-wirksamer Gebarung (SA3+SA4)				-1.000,00	-2.500,00	-2.890,00
<b>UA 180 Zivilschutz</b>								
UA 180	SA0/SA1	SA (0) Nettoerg. (21-22) / SA (1) Geldfluss op. Geb. (31-32)	-1.400,00	-2.900,00	-798,30	-1.000,00	-2.500,00	-503,70
UA 180	SA00	Saldo (00) Nettoergebnis nach Haushaltsrücklagen (SA0+SA01)	-1.400,00	-2.900,00	-798,30			
UA 180	SA2	Saldo (2) Geldfluss aus der Investiven Gebarung (33-34)				0,00	0,00	-2.386,30
UA 180	SA3	Saldo (3) Nettofinanzierungssaldo (SA1+SA2)				-1.000,00	-2.500,00	-2.890,00
UA 180	SA4	Saldo (4) Geldfluss aus der Finanzierungstätigkeit (35-36)				0,00	0,00	0,00
UA 180	SA5	Saldo (5) Geldfluss aus VA-wirksamer Gebarung (SA3+SA4)				-1.000,00	-2.500,00	-2.890,00
<b>A 18 Landesverteidigung</b>								
A 18	SA0/SA1	SA (0) Nettoerg. (21-22) / SA (1) Geldfluss op. Geb. (31-32)	-1.400,00	-2.900,00	-798,30	-1.000,00	-2.500,00	-503,70
A 18	SA00	Saldo (00) Nettoergebnis nach Haushaltsrücklagen (SA0+SA01)	-1.400,00	-2.900,00	-798,30			
A 18	SA2	Saldo (2) Geldfluss aus der Investiven Gebarung (33-34)				0,00	0,00	-2.386,30
A 18	SA3	Saldo (3) Nettofinanzierungssaldo (SA1+SA2)				-1.000,00	-2.500,00	-2.890,00
A 18	SA4	Saldo (4) Geldfluss aus der Finanzierungstätigkeit (35-36)				0,00	0,00	0,00
A 18	SA5	Saldo (5) Geldfluss aus VA-wirksamer Gebarung (SA3+SA4)				-1.000,00	-2.500,00	-2.890,00

## Voranschlag 2025

### Detailnachweis VA / 180 Zivilschutz - interne Vergütungen enthalten

Fonds	Konto	Bezeichnung	EVA 2025	EVA 2024	ERA 2023	FVA 2025	FVA 2024	FRA 2023
<b>Gruppe 1</b>		<b>Öffentliche Ordnung und Sicherheit</b>						
Gruppe 1	SA0/SA1	SA (0) Nettoerg. (21-22) / SA (1) Geldfluss op. Geb. (31-32)	-64.100,00	38.300,00	-290.985,35	-15.100,00	71.000,00	-237.126,45
Gruppe 1	SA00	Saldo (00) Nettoergebnis nach Haushaltsrücklagen (SA0+SA01)	-64.100,00	144.400,00	-287.619,60			
Gruppe 1	SA2	Saldo (2) Geldfluss aus der Investiven Gebarung (33-34)				0,00	-205.600,00	32.713,24
Gruppe 1	SA3	Saldo (3) Nettofinanzierungssaldo (SA1+SA2)				-15.100,00	-134.600,00	-204.413,21
Gruppe 1	SA4	Saldo (4) Geldfluss aus der Finanzierungstätigkeit (35-36)				-108.800,00	-88.600,00	-24.931,49
Gruppe 1	SA5	Saldo (5) Geldfluss aus VA-wirksamer Gebarung (SA3+SA4)				-123.900,00	-223.200,00	-229.344,70

**Voranschlag 2025****Detailnachweis VA / 210 Allgemeinbildende Pflichtschulen, gemeinsame Kosten - interne Vergütungen enthalten**

Fonds	Konto	Bezeichnung	EVA 2025	EVA 2024	ERA 2023	FVA 2025	FVA 2024	FRA 2023
<b>Fonds 210000</b>		<b>Allgemeinbildende Pflichtschulen, gemein</b>						
<b>Operative Gebarung</b>								
210000	861100	* Transfers v. Land - Bedarfszuweisungen operative G	50.000,00	50.000,00	0,00	50.000,00	50.000,00	0,00
2	2121/3121	Transferertrag / -zahlungen von Trägern des öffentl. Rechts	50.000,00	50.000,00	0,00	50.000,00	50.000,00	0,00
<b>1</b>	<b>212/312</b>	<b>Erträge aus Transfers / Einzahlungen aus Transfers</b>	<b>50.000,00</b>	<b>50.000,00</b>	<b>0,00</b>	<b>50.000,00</b>	<b>50.000,00</b>	<b>0,00</b>
<b>SU 21/31</b>		<b>Summe Erträge / Einzahlungen operative Gebarung</b>	<b>50.000,00</b>	<b>50.000,00</b>	<b>0,00</b>	<b>50.000,00</b>	<b>50.000,00</b>	<b>0,00</b>
210000	751300	Transfers an Länder - Beitrag Sonderpädagog. Zentrum	400,00	400,00	412,13	400,00	400,00	412,13
210000	751600	Transfers an Länder - Sozialhilfe Kopfquote	5.100,00	6.600,00	0,00	5.100,00	6.600,00	0,00
210000	752200	Transfers an Gde.-Umlage Schulgemeinerverband	292.800,00	306.500,00	288.050,00	292.800,00	306.500,00	288.050,00
210000	754100	Transfers a.sonst. Tr. öff. Rechts - Schulbaufonds	46.700,00	73.700,00	74.240,65	46.700,00	73.700,00	74.240,65
2	2231/3231	Transferaufwand / -zahlungen an Träger des öffentl. Rechts	345.000,00	387.200,00	362.702,78	345.000,00	387.200,00	362.702,78
<b>1</b>	<b>223/323</b>	<b>Transferaufwand / Auszahlungen aus Transfers</b>	<b>345.000,00</b>	<b>387.200,00</b>	<b>362.702,78</b>	<b>345.000,00</b>	<b>387.200,00</b>	<b>362.702,78</b>
<b>SU 22/32</b>		<b>Summe Aufwendungen / Auszahlungen operative Gebarung</b>	<b>345.000,00</b>	<b>387.200,00</b>	<b>362.702,78</b>	<b>345.000,00</b>	<b>387.200,00</b>	<b>362.702,78</b>
<b>SA SA0/SA1</b>		<b>SA (0) Nettoerg. (21-22) / SA (1) Geldfluss op. Geb. (31-32)</b>	<b>-295.000,00</b>	<b>-337.200,00</b>	<b>-362.702,78</b>	<b>-295.000,00</b>	<b>-337.200,00</b>	<b>-362.702,78</b>
<b>SA SA01</b>		<b>Saldo (01) Haushaltsrücklagen (230-240)</b>	<b>0,00</b>	<b>0,00</b>	<b>0,00</b>			
<b>SA SA00</b>		<b>Saldo (00) Nettoergebnis nach Haushaltsrücklagen (SA0+SA01)</b>	<b>-295.000,00</b>	<b>-337.200,00</b>	<b>-362.702,78</b>			
<b>Investive Gebarung</b>								
<b>SU 33</b>		<b>Summe Einzahlungen investive Gebarung</b>				<b>0,00</b>	<b>0,00</b>	<b>0,00</b>
<b>SU 34</b>		<b>Summe Auszahlungen investive Gebarung</b>				<b>0,00</b>	<b>0,00</b>	<b>0,00</b>
<b>SA SA2</b>		<b>Saldo (2) Geldfluss aus der Investiven Gebarung (33-34)</b>				<b>0,00</b>	<b>0,00</b>	<b>0,00</b>
<b>SA SA3</b>		<b>Saldo (3) Nettofinanzierungssaldo (SA1+SA2)</b>				<b>-295.000,00</b>	<b>-337.200,00</b>	<b>-362.702,78</b>
<b>Finanzierungstätigkeit</b>								
<b>SU 35</b>		<b>Summe Einzahlungen aus der Finanzierungstätigkeit</b>				<b>0,00</b>	<b>0,00</b>	<b>0,00</b>
<b>SU 36</b>		<b>Summe Auszahlungen aus der Finanzierungstätigkeit</b>				<b>0,00</b>	<b>0,00</b>	<b>0,00</b>
<b>SA SA4</b>		<b>Saldo (4) Geldfluss aus der Finanzierungstätigkeit (35-36)</b>				<b>0,00</b>	<b>0,00</b>	<b>0,00</b>



**Voranschlag 2025**

**Detailnachweis VA / 210 Allgemeinbildende Pflichtschulen, gemeinsame Kosten - interne Vergütungen enthalten**

Fonds	Konto	Bezeichnung	EVA 2025	EVA 2024	ERA 2023	FVA 2025	FVA 2024	FRA 2023
<b>SA</b>	<b>SA5</b>	<b>Saldo (5) Geldfluss aus VA-wirksamer Gebarung (SA3+SA4)</b>				<b>-295.000,00</b>	<b>-337.200,00</b>	<b>-362.702,78</b>
<b>UA 210</b>		<b>Allgemeinbildende Pflichtschulen, gemeinsame Kosten</b>						
UA 210	SA0/SA1	SA (0) Nettoerg. (21-22) / SA (1) Geldfluss op. Geb. (31-32)	-295.000,00	-337.200,00	-362.702,78	-295.000,00	-337.200,00	-362.702,78
UA 210	SA00	Saldo (00) Nettoergebnis nach Haushaltsrücklagen (SA0+SA01)	-295.000,00	-337.200,00	-362.702,78			
UA 210	SA2	Saldo (2) Geldfluss aus der Investiven Gebarung (33-34)				0,00	0,00	0,00
UA 210	SA3	Saldo (3) Nettofinanzierungssaldo (SA1+SA2)				-295.000,00	-337.200,00	-362.702,78
UA 210	SA4	Saldo (4) Geldfluss aus der Finanzierungstätigkeit (35-36)				0,00	0,00	0,00
UA 210	SA5	Saldo (5) Geldfluss aus VA-wirksamer Gebarung (SA3+SA4)				-295.000,00	-337.200,00	-362.702,78

## Voranschlag 2025

### Detailnachweis VA / 211 Volksschulen - interne Vergütungen enthalten

Fonds	Konto	Bezeichnung	EVA 2025	EVA 2024	ERA 2023	FVA 2025	FVA 2024	FRA 2023
<b>Fonds 211000</b>		<b>Volksschule Bleiburg</b>						
<b>Operative Gebarung</b>								
211000	828000	Rückersätze von Ausgaben	0,00	0,00	584,72	0,00	0,00	584,72
211000	829000	Sonstige Erträge	0,00	0,00	677,84	0,00	0,00	677,84
2	2116/3116	Erträge / Einz. aus Veräußerung/GWG u. sonst. Erträge/Einz.	0,00	0,00	1.262,56	0,00	0,00	1.262,56
<b>1</b>	<b>211/311</b>	<b>Erträge / Einzahl. aus operativer Verwaltungstätigkeit</b>	<b>0,00</b>	<b>0,00</b>	<b>1.262,56</b>	<b>0,00</b>	<b>0,00</b>	<b>1.262,56</b>
211000	813000	Erträge aus der Aufl. von IZ (Kapitaltrans.)	9.700,00	9.700,00	9.276,55	0,00	0,00	0,00
2	2127	Nicht finanzierungswirksamer Transferertrag	9.700,00	9.700,00	9.276,55	0,00	0,00	0,00
<b>1</b>	<b>212/312</b>	<b>Erträge aus Transfers / Einzahlungen aus Transfers</b>	<b>9.700,00</b>	<b>9.700,00</b>	<b>9.276,55</b>	<b>0,00</b>	<b>0,00</b>	<b>0,00</b>
<b>SU</b>	<b>21/31</b>	<b>Summe Erträge / Einzahlungen operative Gebarung</b>	<b>9.700,00</b>	<b>9.700,00</b>	<b>10.539,11</b>	<b>0,00</b>	<b>0,00</b>	<b>1.262,56</b>
211000	511000	Geldb. Vertragsbed. in handw. Verwendung	45.500,00	44.000,00	41.451,03	45.500,00	44.000,00	41.451,03
211000	520000	Geldb. der ganzj. beschäftigten Angest.	3.200,00	3.100,00	2.598,68	3.200,00	3.100,00	2.598,68
211000	523000	Geldb. der nicht ganzj. besch. Arbeiter:innen	500,00	500,00	0,00	500,00	500,00	816,61
2	2211/3211	Personalaufwand / Ausz. (Bezüge, Nebengeb., Mehrleistungen)	49.200,00	47.600,00	44.049,71	49.200,00	47.600,00	44.866,32
211000	580000	Dienstgeberbeiträge FLAF	2.000,00	1.900,00	1.629,88	2.000,00	1.900,00	1.629,88
211000	582000	Sonst. Dienstgebereitr. z.soz. Sicherheit	10.400,00	10.000,00	9.297,96	10.400,00	10.000,00	9.297,96
211000	582200	Vorsorge Dienstjubiläum	300,00	300,00	231,20	300,00	300,00	231,20
2	2212/3212	Gesetzlicher und freiwilliger Sozialaufwand / Auszahlungen	12.700,00	12.200,00	11.159,04	12.700,00	12.200,00	11.159,04
211000	593000	Dot. von Rückstellungen für nicht kons. Urlaube	0,00	0,00	171,40	0,00	0,00	0,00
211000	593100	Dot. von Rückstellungen für nicht kons. ZA	0,00	0,00	224,26	0,00	0,00	0,00
2	2214	Nicht finanzierungswirksamer Personalaufwand	0,00	0,00	395,66	0,00	0,00	0,00
<b>1</b>	<b>221/321</b>	<b>Personalaufwand / Auszahlungen aus Personalaufwand</b>	<b>61.900,00</b>	<b>59.800,00</b>	<b>55.604,41</b>	<b>61.900,00</b>	<b>59.800,00</b>	<b>56.025,36</b>
211000	400000	Geringwertige Wirtschaftsg. Anlageverm.	4.000,00	5.200,00	2.842,12	4.000,00	5.200,00	2.842,12
211000	454000	Reinigungsmittel	1.600,00	1.600,00	1.221,75	1.600,00	1.600,00	1.260,90
211000	456000	Schreib-, Zeichen- und son. Büromittel	600,00	600,00	1.306,65	600,00	600,00	1.306,65
211000	457000	Druckwerke	800,00	800,00	1.079,58	800,00	800,00	1.079,58

## Voranschlag 2025

## Detailnachweis VA / 211 Volksschulen - interne Vergütungen enthalten

Fonds	Konto	Bezeichnung	EVA 2025	EVA 2024	ERA 2023	FVA 2025	FVA 2024	FRA 2023
211000	458000	Mittel zur. ärztlichen Betreuung	100,00	0,00	0,00	100,00	0,00	0,00
211000	459000	Sonstige Verbrauchsgüter	1.000,00	1.000,00	2.012,80	1.000,00	1.000,00	1.960,12
<b>2</b>	<b>2221/3221</b>	<b>Gebrauchs- und Verbrauchsgüter, Handelswaren / Auszahlungen</b>	<b>8.100,00</b>	<b>9.200,00</b>	<b>8.462,90</b>	<b>8.100,00</b>	<b>9.200,00</b>	<b>8.449,37</b>
211000	600100	Strom	6.900,00	6.800,00	6.324,82	6.900,00	6.800,00	6.324,82
211000	600300	Fernwärme	19.500,00	25.500,00	15.676,57	19.500,00	25.500,00	15.676,57
211000	621000	Sonstige Transporte	1.000,00	1.000,00	650,00	1.000,00	1.000,00	650,00
211000	630000	Postdienste	200,00	200,00	224,87	200,00	200,00	228,47
211000	631000	Telekommunikationsdienste	2.800,00	2.800,00	3.086,44	2.800,00	2.800,00	3.134,25
211000	670000	Versicherungen	800,00	700,00	649,90	800,00	700,00	649,90
<b>2</b>	<b>2222/3222</b>	<b>Verwaltungs- und Betriebsaufwand / Auszahlungen</b>	<b>31.200,00</b>	<b>37.000,00</b>	<b>26.612,60</b>	<b>31.200,00</b>	<b>37.000,00</b>	<b>26.664,01</b>
211000	700300	Wartungskosten Kopiergerät (inkl. Abre. Kopien)	5.100,00	5.000,00	4.356,91	5.100,00	5.000,00	4.356,91
<b>2</b>	<b>2223/3223</b>	<b>Leasing- und Mietaufwand / Ausz. für Leasing- u. Mietaufwand</b>	<b>5.100,00</b>	<b>5.000,00</b>	<b>4.356,91</b>	<b>5.100,00</b>	<b>5.000,00</b>	<b>4.356,91</b>
211000	610000	Instandh Grund und Boden	0,00	0,00	59,93	0,00	0,00	59,93
211000	614000	* Instandh. Gebäuden	12.000,00	11.000,00	12.288,66	12.000,00	11.000,00	12.288,66
211000	618000	Instandh. sonst. Anlagen	5.000,00	5.000,00	2.716,63	5.000,00	5.000,00	2.716,63
211000	618100	Wartung EDV	1.800,00	1.500,00	811,42	1.800,00	1.500,00	811,42
<b>2</b>	<b>2224/3224</b>	<b>Instandhaltung / Auszahlungen für Instandhaltung</b>	<b>18.800,00</b>	<b>17.500,00</b>	<b>15.876,64</b>	<b>18.800,00</b>	<b>17.500,00</b>	<b>15.876,64</b>
211000	711000	Gebühren für die Benützung gem. FAG	4.200,00	3.700,00	4.190,27	4.200,00	3.700,00	4.190,27
211000	720109	Int. Leist. Personal WiHof Vergütung	4.500,00	5.500,00	5.497,63	4.500,00	5.500,00	5.497,63
211000	720229	Int. Leistungsverr. STIGA Rasenmäher	100,00	100,00	90,00	100,00	100,00	90,00
211000	720259	Int. Leist. Bokimobil Vergütung	100,00	100,00	80,00	100,00	100,00	80,00
211000	720269	Int. Leist. Bagger Vergütung	100,00	100,00	246,25	100,00	100,00	246,25
211000	720279	Int. Leist. U400 alt Vergütung	100,00	100,00	94,02	100,00	100,00	94,02
211000	720289	Int. Leist U400 neu Vergütung	300,00	300,00	73,88	300,00	300,00	73,88
211000	720299	Ford Transit - Int. Leistungsverrechnung	300,00	300,00	500,00	300,00	300,00	500,00
211000	724000	Reisegebühren	100,00	100,00	88,50	100,00	100,00	88,50
211000	725000	Bibliothekserfordernisse	100,00	100,00	0,00	100,00	100,00	0,00

## Voranschlag 2025

## Detailnachweis VA / 211 Volksschulen - interne Vergütungen enthalten

Fonds	Konto	Bezeichnung	EVA 2025	EVA 2024	ERA 2023	FVA 2025	FVA 2024	FRA 2023
211000	728000	Entgelte für sonstige Leistungen	1.500,00	1.200,00	814,19	1.500,00	1.200,00	814,19
2	2225/3225	Sonstiger Sachaufwand / Sonstige Auszahl. aus Sachaufwand	11.400,00	11.600,00	11.674,74	11.400,00	11.600,00	11.674,74
211000	680200	Planm. Afa Grundstückseinrichtungen/Infrastruktur	100,00	100,00	99,05	0,00	0,00	0,00
211000	680700	Planm. Afa Amts, Betriebs/Geschäftsausstattung	10.000,00	10.200,00	9.827,90	0,00	0,00	0,00
2	2226/3226	Nicht finanz.wirks. Sachaufw. / Ausz. Inanspruchn.Haftungen	10.100,00	10.300,00	9.926,95	0,00	0,00	0,00
<b>1</b>	<b>222/322</b>	<b>Sachaufwand / Auszahlungen aus Sachaufwand</b>	<b>84.700,00</b>	<b>90.600,00</b>	<b>76.910,74</b>	<b>74.600,00</b>	<b>80.300,00</b>	<b>67.021,67</b>
211000	751000	Lfd. Transferz. an Länder	500,00	500,00	454,86	500,00	500,00	454,86
2	2231/3231	Transferaufwand / -zahlungen an Träger des öffentl. Rechts	500,00	500,00	454,86	500,00	500,00	454,86
211000	755000	Lfd. Transferz. an Unternehmungen	12.000,00	24.800,00	13.154,74	12.000,00	24.800,00	13.154,74
2	2233/3233	Transferaufwand / -zahlungen an Untern. (mit Finanzuntern.)	12.000,00	24.800,00	13.154,74	12.000,00	24.800,00	13.154,74
<b>1</b>	<b>223/323</b>	<b>Transferaufwand / Auszahlungen aus Transfers</b>	<b>12.500,00</b>	<b>25.300,00</b>	<b>13.609,60</b>	<b>12.500,00</b>	<b>25.300,00</b>	<b>13.609,60</b>
<b>SU</b>	<b>22/32</b>	<b>Summe Aufwendungen / Auszahlungen operative Gebarung</b>	<b>159.100,00</b>	<b>175.700,00</b>	<b>146.124,75</b>	<b>149.000,00</b>	<b>165.400,00</b>	<b>136.656,63</b>
<b>SA</b>	<b>SA0/SA1</b>	<b>SA (0) Nettoerg. (21-22) / SA (1) Geldfluss op. Geb. (31-32)</b>	<b>-149.400,00</b>	<b>-166.000,00</b>	<b>-135.585,64</b>	<b>-149.000,00</b>	<b>-165.400,00</b>	<b>-135.394,07</b>
<b>SA</b>	<b>SA01</b>	<b>Saldo (01) Haushaltsrücklagen (230-240)</b>	<b>0,00</b>	<b>0,00</b>	<b>0,00</b>			
<b>SA</b>	<b>SA00</b>	<b>Saldo (00) Nettoergebnis nach Haushaltsrücklagen (SA0+SA01)</b>	<b>-149.400,00</b>	<b>-166.000,00</b>	<b>-135.585,64</b>			
<b>Investive Gebarung</b>								
211000	301200	Kapitaltransf. von Ländern, -fonds -kammern a.R				0,00	0,00	3.990,00
2	3331	Kapitaltransferzahlungen von Trägern des öffentlichen Rechts				0,00	0,00	3.990,00
<b>1</b>	<b>333</b>	<b>Einzahlungen aus Kapitaltransfers</b>				<b>0,00</b>	<b>0,00</b>	<b>3.990,00</b>
<b>SU</b>	<b>33</b>	<b>Summe Einzahlungen investive Gebarung</b>				<b>0,00</b>	<b>0,00</b>	<b>3.990,00</b>
211000	042000	Amts-, Betriebs- und Geschäftsausstattung				0,00	0,00	390,12
2	3415	Ausz. f.d. Erwerb von Amts-, Betriebs- u.Geschäftsausstatt.				0,00	0,00	390,12
<b>1</b>	<b>341</b>	<b>Auszahlungen aus der Investitionstätigkeit</b>				<b>0,00</b>	<b>0,00</b>	<b>390,12</b>
<b>SU</b>	<b>34</b>	<b>Summe Auszahlungen investive Gebarung</b>				<b>0,00</b>	<b>0,00</b>	<b>390,12</b>
<b>SA</b>	<b>SA2</b>	<b>Saldo (2) Geldfluss aus der Investiven Gebarung (33-34)</b>				<b>0,00</b>	<b>0,00</b>	<b>3.599,88</b>
<b>SA</b>	<b>SA3</b>	<b>Saldo (3) Nettofinanzierungssaldo (SA1+SA2)</b>				<b>-149.000,00</b>	<b>-165.400,00</b>	<b>-131.794,19</b>

## Voranschlag 2025

### Detailnachweis VA / 211 Volksschulen - interne Vergütungen enthalten

Fonds	Konto	Bezeichnung	EVA 2025	EVA 2024	ERA 2023	FVA 2025	FVA 2024	FRA 2023
<b>Finanzierungstätigkeit</b>								
<b>SU 35</b>		<b>Summe Einzahlungen aus der Finanzierungstätigkeit</b>				<b>0,00</b>	<b>0,00</b>	<b>0,00</b>
<b>SU 36</b>		<b>Summe Auszahlungen aus der Finanzierungstätigkeit</b>				<b>0,00</b>	<b>0,00</b>	<b>0,00</b>
<b>SA SA4</b>		<b>Saldo (4) Geldfluss aus der Finanzierungstätigkeit (35-36)</b>				<b>0,00</b>	<b>0,00</b>	<b>0,00</b>
<b>SA SA5</b>		<b>Saldo (5) Geldfluss aus VA-wirksamer Gebarung (SA3+SA4)</b>				<b>-149.000,00</b>	<b>-165.400,00</b>	<b>-131.794,19</b>
<b>Fonds 211001 Volksschulen - Nachmittagsbetreuung</b>								
<b>Operative Gebarung</b>								
211001	829000	Sonstige Erträge	0,00	0,00	6.735,51	0,00	0,00	6.735,51
2	2116/3116	Erträge / Einz. aus Veräußerung/GWG u. sonst. Erträge/Einz.	0,00	0,00	6.735,51	0,00	0,00	6.735,51
<b>1</b>	<b>211/311</b>	<b>Erträge / Einzahl. aus operativer Verwaltungstätigkeit</b>	<b>0,00</b>	<b>0,00</b>	<b>6.735,51</b>	<b>0,00</b>	<b>0,00</b>	<b>6.735,51</b>
211001	860000	Transferz. Bund	23.600,00	23.100,00	23.100,00	23.600,00	23.100,00	23.100,00
211001	861000	Lfd. Transferz. von Ländern	32.600,00	32.000,00	33.895,00	32.600,00	32.000,00	33.895,00
211001	861100	Transfers v. Land - Bedarfszuweisungen operative G	0,00	0,00	0,00	0,00	0,00	-758,00
2	2121/3121	Transferertrag / -zahlungen von Trägern des öffentl. Rechts	56.200,00	55.100,00	56.995,00	56.200,00	55.100,00	56.237,00
211001	813000	Erträge aus der Aufl. von IZ (Kapitaltrans.)	6.300,00	6.500,00	6.285,83	0,00	0,00	0,00
2	2127	Nicht finanzierungswirksamer Transferertrag	6.300,00	6.500,00	6.285,83	0,00	0,00	0,00
<b>1</b>	<b>212/312</b>	<b>Erträge aus Transfers / Einzahlungen aus Transfers</b>	<b>62.500,00</b>	<b>61.600,00</b>	<b>63.280,83</b>	<b>56.200,00</b>	<b>55.100,00</b>	<b>56.237,00</b>
<b>SU 21/31</b>		<b>Summe Erträge / Einzahlungen operative Gebarung</b>	<b>62.500,00</b>	<b>61.600,00</b>	<b>70.016,34</b>	<b>56.200,00</b>	<b>55.100,00</b>	<b>62.972,51</b>
211001	510000	Geldbezüge d. Vertragsbed. der Verw.	4.700,00	4.500,00	3.987,84	4.700,00	4.500,00	3.987,84
2	2211/3211	Personalaufwand / Ausz. (Bezüge, Nebengeb., Mehrleistungen)	4.700,00	4.500,00	3.987,84	4.700,00	4.500,00	3.987,84
211001	580000	Dienstgeberbeiträge FLAF	200,00	200,00	147,60	200,00	200,00	147,60
211001	582000	Sonst. Dienstgebereitr. z.soz. Sicherheit	900,00	900,00	854,63	900,00	900,00	854,63
2	2212/3212	Gesetzlicher und freiwilliger Sozialaufwand / Auszahlungen	1.100,00	1.100,00	1.002,23	1.100,00	1.100,00	1.002,23
<b>1</b>	<b>221/321</b>	<b>Personalaufwand / Auszahlungen aus Personalaufwand</b>	<b>5.800,00</b>	<b>5.600,00</b>	<b>4.990,07</b>	<b>5.800,00</b>	<b>5.600,00</b>	<b>4.990,07</b>
211001	618000	Instandh. sonst. Anlagen	0,00	18.000,00	0,00	0,00	18.000,00	0,00

## Voranschlag 2025

### Detailnachweis VA / 211 Volksschulen - interne Vergütungen enthalten

Fonds	Konto	Bezeichnung	EVA 2025	EVA 2024	ERA 2023	FVA 2025	FVA 2024	FRA 2023
2	2224/3224	Instandhaltung / Auszahlungen für Instandhaltung	0,00	18.000,00	0,00	0,00	18.000,00	0,00
211001	720109	Int. Leist. Personal WiHof Vergütung	300,00	300,00	256,25	300,00	300,00	256,25
211001	728000	Entgelte für sonstige Leistungen	1.000,00	2.000,00	210,00	1.000,00	2.000,00	210,00
211001	729000	Sonstige Ausgaben	1.000,00	4.000,00	434,40	1.000,00	4.000,00	434,40
2	2225/3225	Sonstiger Sachaufwand / Sonstige Auszahl. aus Sachaufwand	2.300,00	6.300,00	900,65	2.300,00	6.300,00	900,65
211001	680500	Planm. Afa Sonderanlagen	900,00	900,00	875,58	0,00	0,00	0,00
211001	680700	Planm. Afa Amts, Betriebs/Geschäftsausstattung	5.200,00	5.400,00	5.212,15	0,00	0,00	0,00
2	2226/3226	Nicht finanz.wirks. Sachaufw. / Ausz. Inanspruchn.Haftungen	6.100,00	6.300,00	6.087,73	0,00	0,00	0,00
<b>1</b>	<b>222/322</b>	<b>Sachaufwand / Auszahlungen aus Sachaufwand</b>	<b>8.400,00</b>	<b>30.600,00</b>	<b>6.988,38</b>	<b>2.300,00</b>	<b>24.300,00</b>	<b>900,65</b>
211001	755000	* Lfd. Transferz. an Unternehmungen	142.900,00	120.800,00	111.283,58	142.900,00	120.800,00	111.283,58
2	2233/3233	Transferaufwand / -zahlungen an Untern. (mit Finanzuntern.)	142.900,00	120.800,00	111.283,58	142.900,00	120.800,00	111.283,58
<b>1</b>	<b>223/323</b>	<b>Transferaufwand / Auszahlungen aus Transfers</b>	<b>142.900,00</b>	<b>120.800,00</b>	<b>111.283,58</b>	<b>142.900,00</b>	<b>120.800,00</b>	<b>111.283,58</b>
<b>SU</b>	<b>22/32</b>	<b>Summe Aufwendungen / Auszahlungen operative Gebarung</b>	<b>157.100,00</b>	<b>157.000,00</b>	<b>123.262,03</b>	<b>151.000,00</b>	<b>150.700,00</b>	<b>117.174,30</b>
<b>SA</b>	<b>SA0/SA1</b>	<b>SA (0) Nettoerg. (21-22) / SA (1) Geldfluss op. Geb. (31-32)</b>	<b>-94.600,00</b>	<b>-95.400,00</b>	<b>-53.245,69</b>	<b>-94.800,00</b>	<b>-95.600,00</b>	<b>-54.201,79</b>
<b>SA</b>	<b>SA01</b>	<b>Saldo (01) Haushaltsrücklagen (230-240)</b>	<b>0,00</b>	<b>0,00</b>	<b>0,00</b>			
<b>SA</b>	<b>SA00</b>	<b>Saldo (00) Nettoergebnis nach Haushaltsrücklagen (SA0+SA01)</b>	<b>-94.600,00</b>	<b>-95.400,00</b>	<b>-53.245,69</b>			
<b>Investive Gebarung</b>								
211001	300000	Kapitaltransf. von Bund, -fonds und -kammern				0,00	0,00	38.500,00
211001	301200	Kapitaltransf. von Ländern, -fonds -kammern a.R				0,00	0,00	12.847,00
2	3331	Kapitaltransferzahlungen von Trägern des öffentlichen Rechts				0,00	0,00	51.347,00
<b>1</b>	<b>333</b>	<b>Einzahlungen aus Kapitaltransfers</b>				<b>0,00</b>	<b>0,00</b>	<b>51.347,00</b>
<b>SU</b>	<b>33</b>	<b>Summe Einzahlungen investive Gebarung</b>				<b>0,00</b>	<b>0,00</b>	<b>51.347,00</b>
211001	042000	Amts-, Betriebs- und Geschäftsausstattung				0,00	0,00	29.096,17
2	3415	Ausz. f.d. Erwerb von Amts-, Betriebs- u.Geschäftsausstatt.				0,00	0,00	29.096,17
<b>1</b>	<b>341</b>	<b>Auszahlungen aus der Investitionstätigkeit</b>				<b>0,00</b>	<b>0,00</b>	<b>29.096,17</b>
<b>SU</b>	<b>34</b>	<b>Summe Auszahlungen investive Gebarung</b>				<b>0,00</b>	<b>0,00</b>	<b>29.096,17</b>

**Voranschlag 2025****Detailnachweis VA / 211 Volksschulen - interne Vergütungen enthalten**

Fonds	Konto	Bezeichnung	EVA 2025	EVA 2024	ERA 2023	FVA 2025	FVA 2024	FRA 2023
SA	SA2	Saldo (2) Geldfluss aus der Investiven Gebarung (33-34)				0,00	0,00	22.250,83
SA	SA3	Saldo (3) Nettofinanzierungssaldo (SA1+SA2)				-94.800,00	-95.600,00	-31.950,96
<b>Finanzierungstätigkeit</b>								
SU	35	Summe Einzahlungen aus der Finanzierungstätigkeit				0,00	0,00	0,00
SU	36	Summe Auszahlungen aus der Finanzierungstätigkeit				0,00	0,00	0,00
SA	SA4	Saldo (4) Geldfluss aus der Finanzierungstätigkeit (35-36)				0,00	0,00	0,00
SA	SA5	Saldo (5) Geldfluss aus VA-wirksamer Gebarung (SA3+SA4)				-94.800,00	-95.600,00	-31.950,96
<b>Fonds 211300 Volksschule HI.Grab</b>								
<b>Operative Gebarung</b>								
211300	829000	Sonstige Erträge	0,00	0,00	1.239,49	0,00	0,00	1.239,49
2	2116/3116	Erträge / Einz. aus Veräußerung/GWG u. sonst. Erträge/Einz.	0,00	0,00	1.239,49	0,00	0,00	1.239,49
211300	817200	Ertr.a.d.Aufl.v.sonst.Rückstell. - Urlaube	0,00	0,00	237,94	0,00	0,00	0,00
2	2117	Nicht finanzierungswirksame operative Erträge	0,00	0,00	237,94	0,00	0,00	0,00
1	211/311	<b>Erträge / Einzahl. aus operativer Verwaltungstätigkeit</b>	<b>0,00</b>	<b>0,00</b>	<b>1.477,43</b>	<b>0,00</b>	<b>0,00</b>	<b>1.239,49</b>
211300	813000	Erträge aus der Aufl. von IZ (Kapitaltrans.)	15.800,00	16.500,00	16.226,28	0,00	0,00	0,00
2	2127	Nicht finanzierungswirksamer Transferertrag	15.800,00	16.500,00	16.226,28	0,00	0,00	0,00
1	212/312	<b>Erträge aus Transfers / Einzahlungen aus Transfers</b>	<b>15.800,00</b>	<b>16.500,00</b>	<b>16.226,28</b>	<b>0,00</b>	<b>0,00</b>	<b>0,00</b>
SU	21/31	<b>Summe Erträge / Einzahlungen operative Gebarung</b>	<b>15.800,00</b>	<b>16.500,00</b>	<b>17.703,71</b>	<b>0,00</b>	<b>0,00</b>	<b>1.239,49</b>
211300	511000	Geldb. Vertragsbed. in handw. Verwendung	51.100,00	49.400,00	42.665,49	51.100,00	49.400,00	42.665,49
211300	520000	Geldb. der ganzj. beschäftigten Angest.	2.000,00	1.900,00	1.732,36	2.000,00	1.900,00	1.732,36
211300	523000	Geldb. der nicht ganzj. besch. Arbeiter:innen	2.100,00	2.000,00	1.577,33	2.100,00	2.000,00	1.577,33
211300	565000	Mehrleistungsvergütungen	2.200,00	2.100,00	2.043,78	2.200,00	2.100,00	2.043,78
211300	569000	Sonstige Nebengebühren	100,00	100,00	22,45	100,00	100,00	22,45
2	2211/3211	Personalaufwand / Ausz. (Bezüge, Nebengeb., Mehrleistungen)	57.500,00	55.500,00	48.041,41	57.500,00	55.500,00	48.041,41
211300	566000	* Zuwendungen aus Anlass v. Dienstjubiläen	5.000,00	0,00	0,00	5.000,00	0,00	0,00

## Voranschlag 2025

## Detailnachweis VA / 211 Volksschulen - interne Vergütungen enthalten

Fonds	Konto	Bezeichnung	EVA 2025	EVA 2024	ERA 2023	FVA 2025	FVA 2024	FRA 2023
211300	580000	Dienstgeberbeiträge FLAF	200,00	200,00	122,48	200,00	200,00	122,48
211300	582000	Sonst. Dienstgebereitr. z.soz. Sicherheit	10.600,00	10.200,00	10.267,97	10.600,00	10.200,00	10.267,97
211300	582100	Abfertigungsversicherung	5.300,00	5.100,00	4.930,23	5.300,00	5.100,00	4.930,23
<b>2</b>	<b>2212/3212</b>	<b>Gesetzlicher und freiwilliger Sozialaufwand / Auszahlungen</b>	<b>21.100,00</b>	<b>15.500,00</b>	<b>15.320,68</b>	<b>21.100,00</b>	<b>15.500,00</b>	<b>15.320,68</b>
211300	563000	Sonstige Aufwandsentschädigungen	500,00	500,00	422,35	500,00	500,00	422,35
<b>2</b>	<b>2213/3213</b>	<b>Sonstiger Personalaufwand / Ausz. aus sonst. Personalaufw.</b>	<b>500,00</b>	<b>500,00</b>	<b>422,35</b>	<b>500,00</b>	<b>500,00</b>	<b>422,35</b>
211300	593100	Dot. von Rückstellungen für nicht kons. ZA	0,00	0,00	2,03	0,00	0,00	0,00
<b>2</b>	<b>2214</b>	<b>Nicht finanzierungswirksamer Personalaufwand</b>	<b>0,00</b>	<b>0,00</b>	<b>2,03</b>	<b>0,00</b>	<b>0,00</b>	<b>0,00</b>
<b>1</b>	<b>221/321</b>	<b>Personalaufwand / Auszahlungen aus Personalaufwand</b>	<b>79.100,00</b>	<b>71.500,00</b>	<b>63.786,47</b>	<b>79.100,00</b>	<b>71.500,00</b>	<b>63.784,44</b>
211300	400000	Geringwertige Wirtschaftsg. Anlageverm.	2.000,00	2.000,00	1.624,36	2.000,00	2.000,00	1.706,34
211300	402000	Materialien für innerbetriebl. Leistung	100,00	100,00	81,87	100,00	100,00	100,23
211300	413000	Handelswaren	100,00	100,00	0,00	100,00	100,00	0,00
211300	451000	Brennstoffe	14.000,00	15.800,00	9.605,00	14.000,00	15.800,00	9.605,00
211300	452000	Treibstoffe	100,00	200,00	117,11	100,00	200,00	117,11
211300	454000	Reinigungsmittel	600,00	700,00	547,95	600,00	700,00	511,48
211300	456000	Schreib-, Zeichen- und son. Büromittel	500,00	500,00	1.000,82	500,00	500,00	1.000,82
211300	457000	Druckwerke	500,00	500,00	716,21	500,00	500,00	716,21
211300	458000	Mittel zur. ärztlichen Betreuung	100,00	100,00	197,79	100,00	100,00	197,79
211300	459000	Sonstige Verbrauchsgüter	500,00	500,00	793,46	500,00	500,00	683,49
<b>2</b>	<b>2221/3221</b>	<b>Gebrauchs- und Verbrauchsgüter, Handelswaren / Auszahlungen</b>	<b>18.500,00</b>	<b>20.500,00</b>	<b>14.684,57</b>	<b>18.500,00</b>	<b>20.500,00</b>	<b>14.638,47</b>
211300	600100	Strom	4.200,00	3.500,00	3.829,22	4.200,00	3.500,00	3.829,22
211300	621000	Sonstige Transporte	400,00	400,00	350,00	400,00	400,00	350,00
211300	630000	Postdienste	100,00	100,00	86,82	100,00	100,00	86,83
211300	631000	Telekommunikationsdienste	1.000,00	1.000,00	765,11	1.000,00	1.000,00	799,49
211300	670000	Versicherungen	500,00	500,00	568,12	500,00	500,00	568,12
<b>2</b>	<b>2222/3222</b>	<b>Verwaltungs- und Betriebsaufwand / Auszahlungen</b>	<b>6.200,00</b>	<b>5.500,00</b>	<b>5.599,27</b>	<b>6.200,00</b>	<b>5.500,00</b>	<b>5.633,66</b>
211300	700300	Wartungskosten Kopiergerät (inkl. Abre. Kopien)	1.700,00	1.700,00	1.491,34	1.700,00	1.700,00	1.491,34



## Voranschlag 2025

## Detailnachweis VA / 211 Volksschulen - interne Vergütungen enthalten

Fonds	Konto	Bezeichnung	EVA 2025	EVA 2024	ERA 2023	FVA 2025	FVA 2024	FRA 2023
2	2223/3223	Leasing- und Mietaufwand / Ausz. für Leasing- u. Mietaufwand	1.700,00	1.700,00	1.491,34	1.700,00	1.700,00	1.491,34
211300	610000	Instandh Grund und Boden	800,00	800,00	0,00	800,00	800,00	0,00
211300	613000	Instandh. sonst. Grundstückseinricht.	0,00	0,00	264,00	0,00	0,00	264,00
211300	614000	Instandh. Gebäuden	800,00	800,00	1.521,61	800,00	800,00	1.521,61
211300	616000	Instandhaltung von Maschinen u. Anlagen	600,00	600,00	561,85	600,00	600,00	561,85
211300	618000	Instandh. sonst. Anlagen	1.500,00	3.000,00	93,21	1.500,00	3.000,00	93,21
2	2224/3224	Instandhaltung / Auszahlungen für Instandhaltung	3.700,00	5.200,00	2.440,67	3.700,00	5.200,00	2.440,67
211300	711000	Gebühren für die Benützung gem. FAG	1.000,00	1.000,00	927,41	1.000,00	1.000,00	927,41
211300	720109	Int. Leist. Personal WiHof Vergütung	500,00	500,00	1.747,13	500,00	500,00	1.747,13
211300	720229	Int. Leistungsverr. STIGA Rasenmäher	0,00	0,00	52,50	0,00	0,00	52,50
211300	720259	Int. Leist. Bokimobil Vergütung	0,00	0,00	120,00	0,00	0,00	120,00
211300	720269	Int. Leist. Bagger Vergütung	0,00	0,00	98,50	0,00	0,00	98,50
211300	720289	Int. Leist U400 neu Vergütung	0,00	0,00	24,63	0,00	0,00	24,63
211300	720299	Ford Transit - Int. Leistungsverrechnung	0,00	0,00	250,00	0,00	0,00	250,00
211300	724000	Reisegebühren	300,00	300,00	252,00	300,00	300,00	252,00
211300	728000	Entgelte für sonstige Leistungen	700,00	700,00	663,56	700,00	700,00	663,56
2	2225/3225	Sonstiger Sachaufwand / Sonstige Auszahl. aus Sachaufwand	2.500,00	2.500,00	4.135,73	2.500,00	2.500,00	4.135,73
211300	680300	Planm. Afa Gebäude/Bauten	18.800,00	18.800,00	18.757,70	0,00	0,00	0,00
211300	680600	Planm. Afa Technische Anlagen, Fahrzeuge/Maschine	100,00	100,00	58,94	0,00	0,00	0,00
211300	680700	Planm. Afa Amts, Betriebs/Geschäftsausstattung	4.300,00	4.700,00	3.794,29	0,00	0,00	0,00
2	2226/3226	Nicht finanz.wirks. Sachaufw. / Ausz. Inanspruchn.Haftungen	23.200,00	23.600,00	22.610,93	0,00	0,00	0,00
1	222/322	<b>Sachaufwand / Auszahlungen aus Sachaufwand</b>	<b>55.800,00</b>	<b>59.000,00</b>	<b>50.962,51</b>	<b>32.600,00</b>	<b>35.400,00</b>	<b>28.339,87</b>
211300	751000	Lfd. Transferz. an Länder	300,00	300,00	137,18	300,00	300,00	137,18
2	2231/3231	Transferaufwand / -zahlungen an Träger des öffentl. Rechts	300,00	300,00	137,18	300,00	300,00	137,18
211300	768020	Beiträge zu schulischen Alternativwochen	300,00	300,00	0,00	300,00	300,00	0,00
2	2234/3234	Transferaufwand / -zahlungen an Haush. & Org.o.Erwerbschar.	300,00	300,00	0,00	300,00	300,00	0,00
1	223/323	<b>Transferaufwand / Auszahlungen aus Transfers</b>	<b>600,00</b>	<b>600,00</b>	<b>137,18</b>	<b>600,00</b>	<b>600,00</b>	<b>137,18</b>

**Voranschlag 2025****Detailnachweis VA / 211 Volksschulen - interne Vergütungen enthalten**

Fonds	Konto	Bezeichnung	EVA 2025	EVA 2024	ERA 2023	FVA 2025	FVA 2024	FRA 2023
<b>SU</b>	<b>22/32</b>	<b>Summe Aufwendungen / Auszahlungen operative Gebarung</b>	<b>135.500,00</b>	<b>131.100,00</b>	<b>114.886,16</b>	<b>112.300,00</b>	<b>107.500,00</b>	<b>92.261,49</b>
<b>SA</b>	<b>SA0/SA1</b>	<b>SA (0) Nettoerg. (21-22) / SA (1) Geldfluss op. Geb. (31-32)</b>	<b>-119.700,00</b>	<b>-114.600,00</b>	<b>-97.182,45</b>	<b>-112.300,00</b>	<b>-107.500,00</b>	<b>-91.022,00</b>
211300	894000	* Entnahmen von zweckgebundenen Haushaltsrücklagen	5.000,00	0,00	0,00			
2	2301	Entnahmen von Haushaltsrücklagen	5.000,00	0,00	0,00			
<b>1</b>	<b>230</b>	<b>Entnahmen von Haushaltsrücklagen</b>	<b>5.000,00</b>	<b>0,00</b>	<b>0,00</b>			
<b>SA</b>	<b>SA01</b>	<b>Saldo (01) Haushaltsrücklagen (230-240)</b>	<b>5.000,00</b>	<b>0,00</b>	<b>0,00</b>			
<b>SA</b>	<b>SA00</b>	<b>Saldo (00) Nettoergebnis nach Haushaltsrücklagen (SA0+SA01)</b>	<b>-114.700,00</b>	<b>-114.600,00</b>	<b>-97.182,45</b>			
<b>Investive Gebarung</b>								
211300	301200	Kapitaltransf. von Ländern, -fonds -kammern a.R				0,00	0,00	3.063,00
2	3331	Kapitaltransferzahlungen von Trägern des öffentlichen Rechts				0,00	0,00	3.063,00
<b>1</b>	<b>333</b>	<b>Einzahlungen aus Kapitaltransfers</b>				<b>0,00</b>	<b>0,00</b>	<b>3.063,00</b>
<b>SU</b>	<b>33</b>	<b>Summe Einzahlungen investive Gebarung</b>				<b>0,00</b>	<b>0,00</b>	<b>3.063,00</b>
211300	042000	Amts-, Betriebs- und Geschäftsausstattung				0,00	0,00	4.210,67
2	3415	Ausz. f.d. Erwerb von Amts-, Betriebs- u.Geschäftsausstatt.				0,00	0,00	4.210,67
<b>1</b>	<b>341</b>	<b>Auszahlungen aus der Investitionstätigkeit</b>				<b>0,00</b>	<b>0,00</b>	<b>4.210,67</b>
<b>SU</b>	<b>34</b>	<b>Summe Auszahlungen investive Gebarung</b>				<b>0,00</b>	<b>0,00</b>	<b>4.210,67</b>
<b>SA</b>	<b>SA2</b>	<b>Saldo (2) Geldfluss aus der Investiven Gebarung (33-34)</b>				<b>0,00</b>	<b>0,00</b>	<b>-1.147,67</b>
<b>SA</b>	<b>SA3</b>	<b>Saldo (3) Nettofinanzierungssaldo (SA1+SA2)</b>				<b>-112.300,00</b>	<b>-107.500,00</b>	<b>-92.169,67</b>
<b>Finanzierungstätigkeit</b>								
<b>SU</b>	<b>35</b>	<b>Summe Einzahlungen aus der Finanzierungstätigkeit</b>				<b>0,00</b>	<b>0,00</b>	<b>0,00</b>
<b>SU</b>	<b>36</b>	<b>Summe Auszahlungen aus der Finanzierungstätigkeit</b>				<b>0,00</b>	<b>0,00</b>	<b>0,00</b>
<b>SA</b>	<b>SA4</b>	<b>Saldo (4) Geldfluss aus der Finanzierungstätigkeit (35-36)</b>				<b>0,00</b>	<b>0,00</b>	<b>0,00</b>
<b>SA</b>	<b>SA5</b>	<b>Saldo (5) Geldfluss aus VA-wirksamer Gebarung (SA3+SA4)</b>				<b>-112.300,00</b>	<b>-107.500,00</b>	<b>-92.169,67</b>
<b>Fonds 211400</b>	<b>Volksschule Rinkenbergr</b>							

## Voranschlag 2025

### Detailnachweis VA / 211 Volksschulen - interne Vergütungen enthalten

Fonds	Konto	Bezeichnung	EVA 2025	EVA 2024	ERA 2023	FVA 2025	FVA 2024	FRA 2023
<b>Operative Gebarung</b>								
211400	802000	Veräußerung von Gebäuden und Bauten	0,00	0,00	287.999,91	0,00	0,00	0,00
2	2116/3116	Erträge / Einz. aus Veräußerung/GWG u. sonst. Erträge/Einz.	0,00	0,00	287.999,91	0,00	0,00	0,00
<b>1</b>	<b>211/311</b>	<b>Erträge / Einzahl. aus operativer Verwaltungstätigkeit</b>	<b>0,00</b>	<b>0,00</b>	<b>287.999,91</b>	<b>0,00</b>	<b>0,00</b>	<b>0,00</b>
211400	813000	Erträge aus der Aufl. von IZ (Kapitaltrans.)	0,00	0,00	204.855,19	0,00	0,00	0,00
2	2127	Nicht finanzierungswirksamer Transferertrag	0,00	0,00	204.855,19	0,00	0,00	0,00
<b>1</b>	<b>212/312</b>	<b>Erträge aus Transfers / Einzahlungen aus Transfers</b>	<b>0,00</b>	<b>0,00</b>	<b>204.855,19</b>	<b>0,00</b>	<b>0,00</b>	<b>0,00</b>
<b>SU</b>	<b>21/31</b>	<b>Summe Erträge / Einzahlungen operative Gebarung</b>	<b>0,00</b>	<b>0,00</b>	<b>492.855,10</b>	<b>0,00</b>	<b>0,00</b>	<b>0,00</b>
211400	400000	Geringwertige Wirtschaftsg. Anlageverm.	0,00	0,00	32,99	0,00	0,00	32,99
2	2221/3221	Gebrauchs- und Verbrauchsgüter, Handelswaren / Auszahlungen	0,00	0,00	32,99	0,00	0,00	32,99
211400	600100	Strom	0,00	0,00	598,26	0,00	0,00	598,26
211400	631000	Telekommunikationsdienste	0,00	0,00	40,43	0,00	0,00	40,43
211400	670000	Versicherungen	0,00	0,00	243,16	0,00	0,00	243,16
2	2222/3222	Verwaltungs- und Betriebsaufwand / Auszahlungen	0,00	0,00	881,85	0,00	0,00	881,85
211400	711000	Gebühren für die Benützung gem. FAG	0,00	0,00	261,88	0,00	0,00	261,88
211400	729000	Sonstige Ausgaben	0,00	0,00	10.080,00	0,00	0,00	10.080,00
2	2225/3225	Sonstiger Sachaufwand / Sonstige Auszahl. aus Sachaufwand	0,00	0,00	10.341,88	0,00	0,00	10.341,88
211400	680300	Planm. Afa Gebäude/Bauten	0,00	0,00	12.193,76	0,00	0,00	0,00
211400	683000	Verl.a.d. Abg von Sachanl. und imm. Verm.	0,00	0,00	336.331,51	0,00	0,00	0,00
2	2226/3226	Nicht finanz.wirks. Sachaufw. / Ausz. Inanspruchn.Haftungen	0,00	0,00	348.525,27	0,00	0,00	0,00
<b>1</b>	<b>222/322</b>	<b>Sachaufwand / Auszahlungen aus Sachaufwand</b>	<b>0,00</b>	<b>0,00</b>	<b>359.781,99</b>	<b>0,00</b>	<b>0,00</b>	<b>11.256,72</b>
<b>SU</b>	<b>22/32</b>	<b>Summe Aufwendungen / Auszahlungen operative Gebarung</b>	<b>0,00</b>	<b>0,00</b>	<b>359.781,99</b>	<b>0,00</b>	<b>0,00</b>	<b>11.256,72</b>
<b>SA</b>	<b>SA0/SA1</b>	<b>SA (0) Nettoerg. (21-22) / SA (1) Geldfluss op. Geb. (31-32)</b>	<b>0,00</b>	<b>0,00</b>	<b>133.073,11</b>	<b>0,00</b>	<b>0,00</b>	<b>-11.256,72</b>
211400	794000	Zuweisungen an zweckgebundene Haushaltsrücklagen	0,00	0,00	277.919,91			
2	2401	Zuweisungen an Haushaltsrücklagen	0,00	0,00	277.919,91			
<b>1</b>	<b>240</b>	<b>Zuweisungen an Haushaltsrücklagen</b>	<b>0,00</b>	<b>0,00</b>	<b>277.919,91</b>			

**Voranschlag 2025****Detailnachweis VA / 211 Volksschulen - interne Vergütungen enthalten**

Fonds	Konto	Bezeichnung	EVA 2025	EVA 2024	ERA 2023	FVA 2025	FVA 2024	FRA 2023
SA	SA01	Saldo (01) Haushaltsrücklagen (230-240)	0,00	0,00	-277.919,91			
SA	SA00	Saldo (00) Nettoergebnis nach Haushaltsrücklagen (SA0+SA01)	0,00	0,00	-144.846,80			
<b>Investive Gebarung</b>								
211400	802000	Veräußerung von Gebäuden und Bauten				0,00	0,00	287.999,91
2	3313	Einzahlungen aus der Veräußerung von Gebäuden und Bauten				0,00	0,00	287.999,91
1	331	<b>Einzahlungen aus der Investitionstätigkeit</b>				<b>0,00</b>	<b>0,00</b>	<b>287.999,91</b>
SU	33	<b>Summe Einzahlungen investive Gebarung</b>				<b>0,00</b>	<b>0,00</b>	<b>287.999,91</b>
SU	34	<b>Summe Auszahlungen investive Gebarung</b>				<b>0,00</b>	<b>0,00</b>	<b>0,00</b>
SA	SA2	Saldo (2) Geldfluss aus der Investiven Gebarung (33-34)				0,00	0,00	287.999,91
SA	SA3	Saldo (3) Nettofinanzierungssaldo (SA1+SA2)				0,00	0,00	276.743,19
<b>Finanzierungstätigkeit</b>								
SU	35	<b>Summe Einzahlungen aus der Finanzierungstätigkeit</b>				<b>0,00</b>	<b>0,00</b>	<b>0,00</b>
SU	36	<b>Summe Auszahlungen aus der Finanzierungstätigkeit</b>				<b>0,00</b>	<b>0,00</b>	<b>0,00</b>
SA	SA4	Saldo (4) Geldfluss aus der Finanzierungstätigkeit (35-36)				0,00	0,00	0,00
SA	SA5	Saldo (5) Geldfluss aus VA-wirksamer Gebarung (SA3+SA4)				0,00	0,00	276.743,19
<b>UA 211 Volksschulen</b>								
UA 211	SA0/SA1	SA (0) Nettoerg. (21-22) / SA (1) Geldfluss op. Geb. (31-32)	-363.700,00	-376.000,00	-152.940,67	-356.100,00	-368.500,00	-291.874,58
UA 211	SA00	Saldo (00) Nettoergebnis nach Haushaltsrücklagen (SA0+SA01)	-358.700,00	-376.000,00	-430.860,58			
UA 211	SA2	Saldo (2) Geldfluss aus der Investiven Gebarung (33-34)				0,00	0,00	312.702,95
UA 211	SA3	Saldo (3) Nettofinanzierungssaldo (SA1+SA2)				-356.100,00	-368.500,00	20.828,37
UA 211	SA4	Saldo (4) Geldfluss aus der Finanzierungstätigkeit (35-36)				0,00	0,00	0,00
UA 211	SA5	Saldo (5) Geldfluss aus VA-wirksamer Gebarung (SA3+SA4)				-356.100,00	-368.500,00	20.828,37

**Voranschlag 2025****Detailnachweis VA / 211 Volksschulen - interne Vergütungen enthalten**

Fonds	Konto	Bezeichnung	EVA 2025	EVA 2024	ERA 2023	FVA 2025	FVA 2024	FRA 2023
<b>A 21</b>		<b>Allgemeinbildender Unterricht</b>						
A 21	SA0/SA1	SA (0) Nettoerg. (21-22) / SA (1) Geldfluss op. Geb. (31-32)	-658.700,00	-713.200,00	-515.643,45	-651.100,00	-705.700,00	-654.577,36
A 21	SA00	Saldo (00) Nettoergebnis nach Haushaltsrücklagen (SA0+SA01)	-653.700,00	-713.200,00	-793.563,36			
A 21	SA2	Saldo (2) Geldfluss aus der Investiven Gebarung (33-34)				0,00	0,00	312.702,95
A 21	SA3	Saldo (3) Nettofinanzierungssaldo (SA1+SA2)				-651.100,00	-705.700,00	-341.874,41
A 21	SA4	Saldo (4) Geldfluss aus der Finanzierungstätigkeit (35-36)				0,00	0,00	0,00
A 21	SA5	Saldo (5) Geldfluss aus VA-wirksamer Gebarung (SA3+SA4)				-651.100,00	-705.700,00	-341.874,41

**Voranschlag 2025****Detailnachweis VA / 220 Berufsbildende Pflichtschulen - interne Vergütungen enthalten**

Fonds	Konto	Bezeichnung	EVA 2025	EVA 2024	ERA 2023	FVA 2025	FVA 2024	FRA 2023
<b>Fonds 220000</b>		<b>Berufsbildende Pflichtschulen</b>						
<b>Operative Gebarung</b>								
<b>SU</b>	<b>21/31</b>	<b>Summe Erträge / Einzahlungen operative Gebarung</b>	<b>0,00</b>	<b>0,00</b>	<b>0,00</b>	<b>0,00</b>	<b>0,00</b>	<b>0,00</b>
220000	751500	Transfers an Länder-Schulerhaltsbeitr. Berufsch	50.500,00	38.000,00	37.196,67	50.500,00	38.000,00	37.196,67
2	2231/3231	Transferaufwand / -zahlungen an Träger des öffentl. Rechts	50.500,00	38.000,00	37.196,67	50.500,00	38.000,00	37.196,67
<b>1</b>	<b>223/323</b>	<b>Transferaufwand / Auszahlungen aus Transfers</b>	<b>50.500,00</b>	<b>38.000,00</b>	<b>37.196,67</b>	<b>50.500,00</b>	<b>38.000,00</b>	<b>37.196,67</b>
<b>SU</b>	<b>22/32</b>	<b>Summe Aufwendungen / Auszahlungen operative Gebarung</b>	<b>50.500,00</b>	<b>38.000,00</b>	<b>37.196,67</b>	<b>50.500,00</b>	<b>38.000,00</b>	<b>37.196,67</b>
<b>SA</b>	<b>SA0/SA1</b>	<b>SA (0) Nettoerg. (21-22) / SA (1) Geldfluss op. Geb. (31-32)</b>	<b>-50.500,00</b>	<b>-38.000,00</b>	<b>-37.196,67</b>	<b>-50.500,00</b>	<b>-38.000,00</b>	<b>-37.196,67</b>
<b>SA</b>	<b>SA01</b>	<b>Saldo (01) Haushaltsrücklagen (230-240)</b>	<b>0,00</b>	<b>0,00</b>	<b>0,00</b>			
<b>SA</b>	<b>SA00</b>	<b>Saldo (00) Nettoergebnis nach Haushaltsrücklagen (SA0+SA01)</b>	<b>-50.500,00</b>	<b>-38.000,00</b>	<b>-37.196,67</b>			
<b>Investive Gebarung</b>								
<b>SU</b>	<b>33</b>	<b>Summe Einzahlungen investive Gebarung</b>				<b>0,00</b>	<b>0,00</b>	<b>0,00</b>
<b>SU</b>	<b>34</b>	<b>Summe Auszahlungen investive Gebarung</b>				<b>0,00</b>	<b>0,00</b>	<b>0,00</b>
<b>SA</b>	<b>SA2</b>	<b>Saldo (2) Geldfluss aus der Investiven Gebarung (33-34)</b>				<b>0,00</b>	<b>0,00</b>	<b>0,00</b>
<b>SA</b>	<b>SA3</b>	<b>Saldo (3) Nettofinanzierungssaldo (SA1+SA2)</b>				<b>-50.500,00</b>	<b>-38.000,00</b>	<b>-37.196,67</b>
<b>Finanzierungstätigkeit</b>								
<b>SU</b>	<b>35</b>	<b>Summe Einzahlungen aus der Finanzierungstätigkeit</b>				<b>0,00</b>	<b>0,00</b>	<b>0,00</b>
<b>SU</b>	<b>36</b>	<b>Summe Auszahlungen aus der Finanzierungstätigkeit</b>				<b>0,00</b>	<b>0,00</b>	<b>0,00</b>
<b>SA</b>	<b>SA4</b>	<b>Saldo (4) Geldfluss aus der Finanzierungstätigkeit (35-36)</b>				<b>0,00</b>	<b>0,00</b>	<b>0,00</b>
<b>SA</b>	<b>SA5</b>	<b>Saldo (5) Geldfluss aus VA-wirksamer Gebarung (SA3+SA4)</b>				<b>-50.500,00</b>	<b>-38.000,00</b>	<b>-37.196,67</b>

**Voranschlag 2025****Detailnachweis VA / 220 Berufsbildende Pflichtschulen - interne Vergütungen enthalten**

Fonds	Konto	Bezeichnung	EVA 2025	EVA 2024	ERA 2023	FVA 2025	FVA 2024	FRA 2023
<b>UA 220</b>		<b>Berufsbildende Pflichtschulen</b>						
UA 220	SA0/SA1	SA (0) Nettoerg. (21-22) / SA (1) Geldfluss op. Geb. (31-32)	-50.500,00	-38.000,00	-37.196,67	-50.500,00	-38.000,00	-37.196,67
UA 220	SA00	Saldo (00) Nettoergebnis nach Haushaltsrücklagen (SA0+SA01)	-50.500,00	-38.000,00	-37.196,67			
UA 220	SA2	Saldo (2) Geldfluss aus der Investiven Gebarung (33-34)				0,00	0,00	0,00
UA 220	SA3	Saldo (3) Nettofinanzierungssaldo (SA1+SA2)				-50.500,00	-38.000,00	-37.196,67
UA 220	SA4	Saldo (4) Geldfluss aus der Finanzierungstätigkeit (35-36)				0,00	0,00	0,00
UA 220	SA5	Saldo (5) Geldfluss aus VA-wirksamer Gebarung (SA3+SA4)				-50.500,00	-38.000,00	-37.196,67
<b>A 22</b>		<b>Berufsbild. Unterricht; Bild. Anst. Lehrer-&amp; Erzieher/-innen</b>						
A 22	SA0/SA1	SA (0) Nettoerg. (21-22) / SA (1) Geldfluss op. Geb. (31-32)	-50.500,00	-38.000,00	-37.196,67	-50.500,00	-38.000,00	-37.196,67
A 22	SA00	Saldo (00) Nettoergebnis nach Haushaltsrücklagen (SA0+SA01)	-50.500,00	-38.000,00	-37.196,67			
A 22	SA2	Saldo (2) Geldfluss aus der Investiven Gebarung (33-34)				0,00	0,00	0,00
A 22	SA3	Saldo (3) Nettofinanzierungssaldo (SA1+SA2)				-50.500,00	-38.000,00	-37.196,67
A 22	SA4	Saldo (4) Geldfluss aus der Finanzierungstätigkeit (35-36)				0,00	0,00	0,00
A 22	SA5	Saldo (5) Geldfluss aus VA-wirksamer Gebarung (SA3+SA4)				-50.500,00	-38.000,00	-37.196,67

**Voranschlag 2025****Detailnachweis VA / 232 Schülerinnen- und Schülerbetreuung - interne Vergütungen enthalten**

Fonds	Konto	Bezeichnung	EVA 2025	EVA 2024	ERA 2023	FVA 2025	FVA 2024	FRA 2023
<b>Fonds 232000</b>		<b>Schülerinnen- und Schülerbetreuung</b>						
<b>Operative Gebarung</b>								
SU	21/31	Summe Erträge / Einzahlungen operative Gebarung	0,00	0,00	0,00	0,00	0,00	0,00
232000	768020	Beiträge zu schulischen Alternativwochen	1.500,00	1.800,00	1.200,00	1.500,00	1.800,00	1.500,00
2	2234/3234	Transferaufwand / -zahlungen an Haush. & Org.o.Erwerbschar.	1.500,00	1.800,00	1.200,00	1.500,00	1.800,00	1.500,00
1	223/323	Transferaufwand / Auszahlungen aus Transfers	1.500,00	1.800,00	1.200,00	1.500,00	1.800,00	1.500,00
SU	22/32	Summe Aufwendungen / Auszahlungen operative Gebarung	1.500,00	1.800,00	1.200,00	1.500,00	1.800,00	1.500,00
SA	SA0/SA1	SA (0) Nettoerg. (21-22) / SA (1) Geldfluss op. Geb. (31-32)	-1.500,00	-1.800,00	-1.200,00	-1.500,00	-1.800,00	-1.500,00
SA	SA01	Saldo (01) Haushaltsrücklagen (230-240)	0,00	0,00	0,00			
SA	SA00	Saldo (00) Nettoergebnis nach Haushaltsrücklagen (SA0+SA01)	-1.500,00	-1.800,00	-1.200,00			
<b>Investive Gebarung</b>								
SU	33	Summe Einzahlungen investive Gebarung				0,00	0,00	0,00
SU	34	Summe Auszahlungen investive Gebarung				0,00	0,00	0,00
SA	SA2	Saldo (2) Geldfluss aus der Investiven Gebarung (33-34)				0,00	0,00	0,00
SA	SA3	Saldo (3) Nettofinanzierungssaldo (SA1+SA2)				-1.500,00	-1.800,00	-1.500,00
<b>Finanzierungstätigkeit</b>								
SU	35	Summe Einzahlungen aus der Finanzierungstätigkeit				0,00	0,00	0,00
SU	36	Summe Auszahlungen aus der Finanzierungstätigkeit				0,00	0,00	0,00
SA	SA4	Saldo (4) Geldfluss aus der Finanzierungstätigkeit (35-36)				0,00	0,00	0,00
SA	SA5	Saldo (5) Geldfluss aus VA-wirksamer Gebarung (SA3+SA4)				-1.500,00	-1.800,00	-1.500,00
<b>Fonds 232100</b>		<b>Schülerbetreuung (Nachmittagsbetreuung)</b>						
<b>Operative Gebarung</b>								
SU	21/31	Summe Erträge / Einzahlungen operative Gebarung	0,00	0,00	0,00	0,00	0,00	0,00
SU	22/32	Summe Aufwendungen / Auszahlungen operative Gebarung	0,00	0,00	0,00	0,00	0,00	0,00



**Voranschlag 2025****Detailnachweis VA / 232 Schülerinnen- und Schülerbetreuung - interne Vergütungen enthalten**

Fonds	Konto	Bezeichnung	EVA 2025	EVA 2024	ERA 2023	FVA 2025	FVA 2024	FRA 2023
SA	SA0/SA1	SA (0) Nettoerg. (21-22) / SA (1) Geldfluss op. Geb. (31-32)	0,00	0,00	0,00	0,00	0,00	0,00
SA	SA01	Saldo (01) Haushaltsrücklagen (230-240)	0,00	0,00	0,00			
SA	SA00	Saldo (00) Nettoergebnis nach Haushaltsrücklagen (SA0+SA01)	0,00	0,00	0,00			
<b>Investive Gebarung</b>								
SU	33	Summe Einzahlungen investive Gebarung				0,00	0,00	0,00
SU	34	Summe Auszahlungen investive Gebarung				0,00	0,00	0,00
SA	SA2	Saldo (2) Geldfluss aus der Investiven Gebarung (33-34)				0,00	0,00	0,00
SA	SA3	Saldo (3) Nettofinanzierungssaldo (SA1+SA2)				0,00	0,00	0,00
<b>Finanzierungstätigkeit</b>								
SU	35	Summe Einzahlungen aus der Finanzierungstätigkeit				0,00	0,00	0,00
SU	36	Summe Auszahlungen aus der Finanzierungstätigkeit				0,00	0,00	0,00
SA	SA4	Saldo (4) Geldfluss aus der Finanzierungstätigkeit (35-36)				0,00	0,00	0,00
SA	SA5	Saldo (5) Geldfluss aus VA-wirksamer Gebarung (SA3+SA4)				0,00	0,00	0,00
<b>UA 232 Schülerinnen- und Schülerbetreuung</b>								
UA 232	SA0/SA1	SA (0) Nettoerg. (21-22) / SA (1) Geldfluss op. Geb. (31-32)	-1.500,00	-1.800,00	-1.200,00	-1.500,00	-1.800,00	-1.500,00
UA 232	SA00	Saldo (00) Nettoergebnis nach Haushaltsrücklagen (SA0+SA01)	-1.500,00	-1.800,00	-1.200,00			
UA 232	SA2	Saldo (2) Geldfluss aus der Investiven Gebarung (33-34)				0,00	0,00	0,00
UA 232	SA3	Saldo (3) Nettofinanzierungssaldo (SA1+SA2)				-1.500,00	-1.800,00	-1.500,00
UA 232	SA4	Saldo (4) Geldfluss aus der Finanzierungstätigkeit (35-36)				0,00	0,00	0,00
UA 232	SA5	Saldo (5) Geldfluss aus VA-wirksamer Gebarung (SA3+SA4)				-1.500,00	-1.800,00	-1.500,00

**Voranschlag 2025**

**Detailnachweis VA / 232 Schülerinnen- und Schülerbetreuung - interne Vergütungen enthalten**

Fonds	Konto	Bezeichnung	EVA 2025	EVA 2024	ERA 2023	FVA 2025	FVA 2024	FRA 2023
<b>A 23</b>		<b>Förderung des Unterrichtes</b>						
A 23	SA0/SA1	SA (0) Nettoerg. (21-22) / SA (1) Geldfluss op. Geb. (31-32)	-1.500,00	-1.800,00	-1.200,00	-1.500,00	-1.800,00	-1.500,00
A 23	SA00	Saldo (00) Nettoergebnis nach Haushaltsrücklagen (SA0+SA01)	-1.500,00	-1.800,00	-1.200,00			
A 23	SA2	Saldo (2) Geldfluss aus der Investiven Gebarung (33-34)				0,00	0,00	0,00
A 23	SA3	Saldo (3) Nettofinanzierungssaldo (SA1+SA2)				-1.500,00	-1.800,00	-1.500,00
A 23	SA4	Saldo (4) Geldfluss aus der Finanzierungstätigkeit (35-36)				0,00	0,00	0,00
A 23	SA5	Saldo (5) Geldfluss aus VA-wirksamer Gebarung (SA3+SA4)				-1.500,00	-1.800,00	-1.500,00

## Voranschlag 2025

## Detailnachweis VA / 240 Kindergärten - interne Vergütungen enthalten

Fonds	Konto	Bezeichnung	EVA 2025	EVA 2024	ERA 2023	FVA 2025	FVA 2024	FRA 2023
<b>Fonds 240000</b>		<b>Kindergarten Bleiburg</b>						
<b>Operative Gebarung</b>								
240000	810000	Leistungserlöse - Ertr. aus Leistungen	1.200,00	1.200,00	20.340,74	1.200,00	1.200,00	24.033,31
240000	810001	Elternbeiträge Gesunde Jause	12.000,00	11.000,00	11.107,90	12.000,00	11.000,00	10.659,54
240000	810010	Verpflichtendes Kindergartenjahr Land	0,00	0,00	20.245,45	0,00	0,00	20.245,45
240000	810011	Mittagessen Elternbeitrag	43.000,00	40.000,00	21.943,26	43.000,00	40.000,00	16.906,04
240000	810012	Bastelgeld Elternbeitrag	6.100,00	6.000,00	3.158,81	6.100,00	6.000,00	2.424,54
240000	816000	Kostenbeiträge (Kostensätze) für sonst. Leist.	0,00	0,00	20.000,00	0,00	0,00	20.000,00
2	2114/3114	Erträge / Einzahlungen aus Leistungen	62.300,00	58.200,00	96.796,16	62.300,00	58.200,00	94.268,88
240000	828000	Rückersätze von Ausgaben	3.000,00	2.000,00	4.821,43	3.000,00	2.000,00	5.360,93
240000	829000	Sonstige Erträge	2.000,00	2.000,00	8.837,48	2.000,00	2.000,00	8.629,74
2	2116/3116	Erträge / Einz. aus Veräußerung/GWG u. sonst. Erträge/Einz.	5.000,00	4.000,00	13.658,91	5.000,00	4.000,00	13.990,67
<b>1</b>	<b>211/311</b>	<b>Erträge / Einzahl. aus operativer Verwaltungstätigkeit</b>	<b>67.300,00</b>	<b>62.200,00</b>	<b>110.455,07</b>	<b>67.300,00</b>	<b>62.200,00</b>	<b>108.259,55</b>
240000	860000	Transferz. Bund	62.000,00	62.000,00	2.700,00	62.000,00	62.000,00	2.700,00
240000	860600	* § 23 FAG - Transfers vom Bund	109.300,00	0,00	0,00	109.300,00	0,00	0,00
240000	861000	Lfd. Transferz. von Ländern	0,00	1.000,00	90.132,35	0,00	1.000,00	70.132,35
240000	861500	Kinder-Stipendium Förderung Land	0,00	19.700,00	67.215,45	0,00	19.700,00	67.215,45
240000	861501	KIGA Personalkostenzuschuss	215.000,00	215.000,00	73.050,00	215.000,00	215.000,00	73.050,00
240000	861502	KIGA Elternbeitragsersatz	110.000,00	105.000,00	39.602,64	110.000,00	105.000,00	39.602,64
240000	861503	KIGA Verpfl. KIGA Jahr ab 2023/24	23.500,00	23.000,00	9.736,36	23.500,00	23.000,00	9.736,36
240000	861504	KIGA Jahresöffnungszeitenbonus	20.000,00	0,00	0,00	20.000,00	0,00	0,00
2	2121/3121	Transferertrag / -zahlungen von Trägern des öffentl. Rechts	539.800,00	425.700,00	282.436,80	539.800,00	425.700,00	262.436,80
240000	813000	Erträge aus der Aufl. von IZ (Kapitaltrans.)	21.800,00	20.300,00	20.211,52	0,00	0,00	0,00
2	2127	Nicht finanzierungswirksamer Transferertrag	21.800,00	20.300,00	20.211,52	0,00	0,00	0,00
<b>1</b>	<b>212/312</b>	<b>Erträge aus Transfers / Einzahlungen aus Transfers</b>	<b>561.600,00</b>	<b>446.000,00</b>	<b>302.648,32</b>	<b>539.800,00</b>	<b>425.700,00</b>	<b>262.436,80</b>
<b>SU 21/31</b>		<b>Summe Erträge / Einzahlungen operative Gebarung</b>	<b>628.900,00</b>	<b>508.200,00</b>	<b>413.103,39</b>	<b>607.100,00</b>	<b>487.900,00</b>	<b>370.696,35</b>

## Voranschlag 2025

## Detailnachweis VA / 240 Kindergärten - interne Vergütungen enthalten

Fonds	Konto	Bezeichnung	EVA 2025	EVA 2024	ERA 2023	FVA 2025	FVA 2024	FRA 2023
240000	510000	Geldbezüge d. Vertragsbed. der Verw.	300.200,00	290.000,00	226.349,77	300.200,00	290.000,00	226.349,77
240000	511000	Geldb. Vertragsbed. in handw. Verwendung	95.200,00	92.000,00	76.521,58	95.200,00	92.000,00	76.521,58
240000	520000	Geldb. der ganzj. beschäftigten Angest.	21.700,00	21.000,00	4.648,46	21.700,00	21.000,00	4.648,46
240000	523000	Geldb. der nicht ganzj. besch. Arbeiter:innen	67.300,00	65.000,00	83.278,83	67.300,00	65.000,00	83.278,83
240000	565000	Mehrleistungsvergütungen	1.200,00	1.200,00	1.053,32	1.200,00	1.200,00	1.053,32
<b>2</b>	<b>2211/3211</b>	<b>Personalaufwand / Ausz. (Bezüge, Nebengeb., Mehrleistungen)</b>	<b>485.600,00</b>	<b>469.200,00</b>	<b>391.851,96</b>	<b>485.600,00</b>	<b>469.200,00</b>	<b>391.851,96</b>
240000	580000	Dienstgeberbeiträge FLAF	17.100,00	16.500,00	13.766,11	17.100,00	16.500,00	13.766,11
240000	581100	Betriebliche Kollektivversicherung	500,00	500,00	117,08	500,00	500,00	117,08
240000	582000	Sonst. Dienstgebereitr. z.soz. Sicherheit	101.400,00	98.000,00	82.176,29	101.400,00	98.000,00	82.176,29
240000	582100	Abfertigungsversicherung	10.800,00	10.400,00	7.397,40	10.800,00	10.400,00	7.397,40
240000	582200	Vorsorge Dienstjubiläum	9.000,00	8.700,00	8.685,40	9.000,00	8.700,00	8.685,40
<b>2</b>	<b>2212/3212</b>	<b>Gesetzlicher und freiwilliger Sozialaufwand / Auszahlungen</b>	<b>138.800,00</b>	<b>134.100,00</b>	<b>112.142,28</b>	<b>138.800,00</b>	<b>134.100,00</b>	<b>112.142,28</b>
240000	593000	Dot. von Rückstellungen für nicht kons. Urlaube	0,00	0,00	7.723,23	0,00	0,00	0,00
240000	593100	Dot. von Rückstellungen für nicht kons. ZA	0,00	0,00	335,87	0,00	0,00	0,00
<b>2</b>	<b>2214</b>	<b>Nicht finanzierungswirksamer Personalaufwand</b>	<b>0,00</b>	<b>0,00</b>	<b>8.059,10</b>	<b>0,00</b>	<b>0,00</b>	<b>0,00</b>
<b>1</b>	<b>221/321</b>	<b>Personalaufwand / Auszahlungen aus Personalaufwand</b>	<b>624.400,00</b>	<b>603.300,00</b>	<b>512.053,34</b>	<b>624.400,00</b>	<b>603.300,00</b>	<b>503.994,24</b>
240000	400000	Geringwertige Wirtschaftsg. Anlageverm.	4.500,00	4.500,00	4.854,35	4.500,00	4.500,00	5.050,02
240000	402000	Materialien für innerbetriebl. Leistung	100,00	100,00	164,82	100,00	100,00	156,49
240000	430000	Lebensmittel	55.000,00	52.000,00	60.226,55	55.000,00	52.000,00	63.029,20
240000	430010	Gemeinsame Jause	15.500,00	15.000,00	17.237,01	15.500,00	15.000,00	17.010,39
240000	454000	Reinigungsmittel	3.100,00	3.000,00	1.677,43	3.100,00	3.000,00	1.677,43
240000	456000	Schreib-, Zeichen- und son. Büromittel	1.600,00	1.600,00	3.397,00	1.600,00	1.600,00	3.397,00
240000	456010	KIGA Bastelmaterial	9.000,00	9.000,00	137,22	9.000,00	9.000,00	73,42
240000	457000	Druckwerke	1.000,00	1.000,00	1.267,56	1.000,00	1.000,00	1.274,76
240000	458000	Mittel zur. ärztlichen Betreuung	300,00	300,00	67,01	300,00	300,00	67,01
240000	459000	Sonstige Verbrauchsgüter	500,00	500,00	2.324,77	500,00	500,00	2.324,77
<b>2</b>	<b>2221/3221</b>	<b>Gebrauchs- und Verbrauchsgüter, Handelswaren / Auszahlungen</b>	<b>90.600,00</b>	<b>87.000,00</b>	<b>91.353,72</b>	<b>90.600,00</b>	<b>87.000,00</b>	<b>94.060,49</b>

## Voranschlag 2025

## Detailnachweis VA / 240 Kindergärten - interne Vergütungen enthalten

Fonds	Konto	Bezeichnung	EVA 2025	EVA 2024	ERA 2023	FVA 2025	FVA 2024	FRA 2023
240000	600100	Strom	4.300,00	4.200,00	3.470,38	4.300,00	4.200,00	3.470,38
240000	600300	Fernwärme	12.600,00	15.800,00	9.875,83	12.600,00	15.800,00	9.875,83
240000	621000	Sonstige Transporte	2.700,00	2.700,00	4.363,63	2.700,00	2.700,00	4.363,63
240000	630000	Postdienste	200,00	200,00	206,21	200,00	200,00	206,21
240000	631000	Telekommunikationsdienste	2.600,00	2.500,00	4.853,97	2.600,00	2.500,00	4.849,37
240000	670000	Versicherungen	2.600,00	2.500,00	2.279,02	2.600,00	2.500,00	2.279,02
2	2222/3222	Verwaltungs- und Betriebsaufwand / Auszahlungen	25.000,00	27.900,00	25.049,04	25.000,00	27.900,00	25.044,44
240000	700100	Mietentgelt Kopierer	700,00	700,00	500,14	700,00	700,00	500,14
240000	700300	Wartungskosten Kopiergerät (inkl. Abre. Kopien)	1.000,00	1.000,00	1.100,16	1.000,00	1.000,00	1.026,81
2	2223/3223	Leasing- und Mietaufwand / Ausz. für Leasing- u. Mietaufwand	1.700,00	1.700,00	1.600,30	1.700,00	1.700,00	1.526,95
240000	610000	Instandh Grund und Boden	200,00	200,00	6.616,56	200,00	200,00	6.616,56
240000	613000	Instandh. sonst. Grundstückseinricht.	4.000,00	600,00	1.801,18	4.000,00	600,00	1.801,18
240000	614000	Instandh. Gebäuden	500,00	7.000,00	1.224,94	500,00	7.000,00	1.224,94
240000	618000	Instandh. sonst. Anlagen	5.000,00	11.000,00	361,53	5.000,00	11.000,00	361,53
240000	618100	Wartung EDV	500,00	500,00	553,50	500,00	500,00	553,50
2	2224/3224	Instandhaltung / Auszahlungen für Instandhaltung	10.200,00	19.300,00	10.557,71	10.200,00	19.300,00	10.557,71
240000	711000	Gebühren für die Benützung gem. FAG	3.000,00	2.900,00	2.276,60	3.000,00	2.900,00	2.276,60
240000	720109	Int. Leist. Personal WiHof Vergütung	6.000,00	5.000,00	10.622,54	6.000,00	5.000,00	10.622,54
240000	720229	Int. Leistungsverr. STIGA Rasenmäher	200,00	200,00	135,00	200,00	200,00	135,00
240000	720259	Int. Leist. Bokimobil Vergütung	500,00	500,00	200,00	500,00	500,00	200,00
240000	720269	Int. Leist. Bagger Vergütung	600,00	200,00	270,87	600,00	200,00	270,87
240000	720279	Int. Leist. U400 alt Vergütung	0,00	400,00	49,25	0,00	400,00	49,25
240000	720289	Int. Leist U400 neu Vergütung	300,00	300,00	418,63	300,00	300,00	418,63
240000	720299	Ford Transit - Int. Leistungsverrechnung	300,00	300,00	985,00	300,00	300,00	985,00
240000	724000	Reisegebühren	800,00	800,00	273,91	800,00	800,00	273,91
240000	728000	Entgelte für sonstige Leistungen	5.000,00	5.000,00	4.400,31	5.000,00	5.000,00	4.400,31
240000	729000	Sonstige Ausgaben	500,00	500,00	1.411,80	500,00	500,00	1.411,80

## Voranschlag 2025

## Detailnachweis VA / 240 Kindergärten - interne Vergütungen enthalten

Fonds	Konto	Bezeichnung	EVA 2025	EVA 2024	ERA 2023	FVA 2025	FVA 2024	FRA 2023
2	2225/3225	Sonstiger Sachaufwand / Sonstige Auszahl. aus Sachaufwand	17.200,00	16.100,00	21.043,91	17.200,00	16.100,00	21.043,91
240000	680200	Planm. Afa Grundstückseinrichtungen/Infrastruktur	0,00	100,00	123,76	0,00	0,00	0,00
240000	680300	Planm. Afa Gebäude/Bauten	28.600,00	25.500,00	25.307,46	0,00	0,00	0,00
240000	680500	Planm. Afa Sonderanlagen	800,00	800,00	706,65	0,00	0,00	0,00
240000	680700	Planm. Afa Amts, Betriebs/Geschäftsausstattung	600,00	600,00	309,53	0,00	0,00	0,00
2	2226/3226	Nicht finanz.wirks. Sachaufw. / Ausz. Inanspruchn.Haftungen	30.000,00	27.000,00	26.447,40	0,00	0,00	0,00
<b>1</b>	<b>222/322</b>	<b>Sachaufwand / Auszahlungen aus Sachaufwand</b>	<b>174.700,00</b>	<b>179.000,00</b>	<b>176.052,08</b>	<b>144.700,00</b>	<b>152.000,00</b>	<b>152.233,50</b>
<b>SU</b>	<b>22/32</b>	<b>Summe Aufwendungen / Auszahlungen operative Gebarung</b>	<b>799.100,00</b>	<b>782.300,00</b>	<b>688.105,42</b>	<b>769.100,00</b>	<b>755.300,00</b>	<b>656.227,74</b>
<b>SA</b>	<b>SA0/SA1</b>	<b>SA (0) Nettoerg. (21-22) / SA (1) Geldfluss op. Geb. (31-32)</b>	<b>-170.200,00</b>	<b>-274.100,00</b>	<b>-275.002,03</b>	<b>-162.000,00</b>	<b>-267.400,00</b>	<b>-285.531,39</b>
240000	894000	Entnahmen von zweckgebundenen Haushaltsrücklagen	0,00	6.600,00	1.000,00			
2	2301	Entnahmen von Haushaltsrücklagen	0,00	6.600,00	1.000,00			
<b>1</b>	<b>230</b>	<b>Entnahmen von Haushaltsrücklagen</b>	<b>0,00</b>	<b>6.600,00</b>	<b>1.000,00</b>			
<b>SA</b>	<b>SA01</b>	<b>Saldo (01) Haushaltsrücklagen (230-240)</b>	<b>0,00</b>	<b>6.600,00</b>	<b>1.000,00</b>			
<b>SA</b>	<b>SA00</b>	<b>Saldo (00) Nettoergebnis nach Haushaltsrücklagen (SA0+SA01)</b>	<b>-170.200,00</b>	<b>-267.500,00</b>	<b>-274.002,03</b>			
<b>Investive Gebarung</b>								
240000	300000	Kapitaltransf. von Bund, -fonds und -kammern				0,00	66.700,00	0,00
240000	301200	Kapitaltransf. von Ländern, -fonds -kammern a.R				0,00	60.000,00	0,00
2	3331	Kapitaltransferzahlungen von Trägern des öffentlichen Rechts				0,00	126.700,00	0,00
<b>1</b>	<b>333</b>	<b>Einzahlungen aus Kapitaltransfers</b>				<b>0,00</b>	<b>126.700,00</b>	<b>0,00</b>
<b>SU</b>	<b>33</b>	<b>Summe Einzahlungen investive Gebarung</b>				<b>0,00</b>	<b>126.700,00</b>	<b>0,00</b>
240000	010000	Gebäude				0,00	133.300,00	0,00
2	3413	Auszahlungen für den Erwerb von Gebäuden und Bauten				0,00	133.300,00	0,00
240000	042000	Amts-, Betriebs- und Geschäftsausstattung				0,00	0,00	922,75
2	3415	Ausz. f.d. Erwerb von Amts-, Betriebs- u.Geschäftsausstatt.				0,00	0,00	922,75
<b>1</b>	<b>341</b>	<b>Auszahlungen aus der Investitionstätigkeit</b>				<b>0,00</b>	<b>133.300,00</b>	<b>922,75</b>
<b>SU</b>	<b>34</b>	<b>Summe Auszahlungen investive Gebarung</b>				<b>0,00</b>	<b>133.300,00</b>	<b>922,75</b>

**Voranschlag 2025****Detailnachweis VA / 240 Kindergärten - interne Vergütungen enthalten**

Fonds	Konto	Bezeichnung	EVA 2025	EVA 2024	ERA 2023	FVA 2025	FVA 2024	FRA 2023
SA	SA2	Saldo (2) Geldfluss aus der Investiven Gebarung (33-34)				0,00	-6.600,00	-922,75
SA	SA3	Saldo (3) Nettofinanzierungssaldo (SA1+SA2)				-162.000,00	-274.000,00	-286.454,14
<b>Finanzierungstätigkeit</b>								
SU	35	Summe Einzahlungen aus der Finanzierungstätigkeit				0,00	0,00	0,00
SU	36	Summe Auszahlungen aus der Finanzierungstätigkeit				0,00	0,00	0,00
SA	SA4	Saldo (4) Geldfluss aus der Finanzierungstätigkeit (35-36)				0,00	0,00	0,00
SA	SA5	Saldo (5) Geldfluss aus VA-wirksamer Gebarung (SA3+SA4)				-162.000,00	-274.000,00	-286.454,14
<b>UA 240</b>		<b>Kindergärten</b>						
UA 240	SA0/SA1	SA (0) Nettoerg. (21-22) / SA (1) Geldfluss op. Geb. (31-32)	-170.200,00	-274.100,00	-275.002,03	-162.000,00	-267.400,00	-285.531,39
UA 240	SA00	Saldo (00) Nettoergebnis nach Haushaltsrücklagen (SA0+SA01)	-170.200,00	-267.500,00	-274.002,03			
UA 240	SA2	Saldo (2) Geldfluss aus der Investiven Gebarung (33-34)				0,00	-6.600,00	-922,75
UA 240	SA3	Saldo (3) Nettofinanzierungssaldo (SA1+SA2)				-162.000,00	-274.000,00	-286.454,14
UA 240	SA4	Saldo (4) Geldfluss aus der Finanzierungstätigkeit (35-36)				0,00	0,00	0,00
UA 240	SA5	Saldo (5) Geldfluss aus VA-wirksamer Gebarung (SA3+SA4)				-162.000,00	-274.000,00	-286.454,14

**Voranschlag 2025****Detailnachweis VA / 249 Sonstige Einrichtungen und Maßnahmen - interne Vergütungen enthalten**

Fonds	Konto	Bezeichnung	EVA 2025	EVA 2024	ERA 2023	FVA 2025	FVA 2024	FRA 2023
<b>Fonds 249000</b>		<b>Sonstige Einrichtungen und Maßnahmen</b>						
<b>Operative Gebarung</b>								
<b>SU 21/31</b>		<b>Summe Erträge / Einzahlungen operative Gebarung</b>	<b>0,00</b>	<b>0,00</b>	<b>0,00</b>	<b>0,00</b>	<b>0,00</b>	<b>0,00</b>
249000	751900	Transfers an Länder-Kostenanteil Kindertagesstätte	180.900,00	177.500,00	135.391,61	180.900,00	177.500,00	135.391,61
2	2231/3231	Transferaufwand / -zahlungen an Träger des öffentl. Rechts	180.900,00	177.500,00	135.391,61	180.900,00	177.500,00	135.391,61
249000	755000	Lfd. Transferz. an Unternehmungen	0,00	22.000,00	0,00	0,00	22.000,00	0,00
2	2233/3233	Transferaufwand / -zahlungen an Untern. (mit Finanzuntern.)	0,00	22.000,00	0,00	0,00	22.000,00	0,00
249000	757000	Transf. an priv. Organisationen	5.000,00	5.000,00	5.000,00	5.000,00	5.000,00	5.000,00
2	2234/3234	Transferaufwand / -zahlungen an Haush. & Org.o.Erwerbschar.	5.000,00	5.000,00	5.000,00	5.000,00	5.000,00	5.000,00
<b>1</b>	<b>223/323</b>	<b>Transferaufwand / Auszahlungen aus Transfers</b>	<b>185.900,00</b>	<b>204.500,00</b>	<b>140.391,61</b>	<b>185.900,00</b>	<b>204.500,00</b>	<b>140.391,61</b>
<b>SU 22/32</b>		<b>Summe Aufwendungen / Auszahlungen operative Gebarung</b>	<b>185.900,00</b>	<b>204.500,00</b>	<b>140.391,61</b>	<b>185.900,00</b>	<b>204.500,00</b>	<b>140.391,61</b>
<b>SA SA0/SA1</b>		<b>SA (0) Nettoerg. (21-22) / SA (1) Geldfluss op. Geb. (31-32)</b>	<b>-185.900,00</b>	<b>-204.500,00</b>	<b>-140.391,61</b>	<b>-185.900,00</b>	<b>-204.500,00</b>	<b>-140.391,61</b>
<b>SA SA01</b>		<b>Saldo (01) Haushaltsrücklagen (230-240)</b>	<b>0,00</b>	<b>0,00</b>	<b>0,00</b>			
<b>SA SA00</b>		<b>Saldo (00) Nettoergebnis nach Haushaltsrücklagen (SA0+SA01)</b>	<b>-185.900,00</b>	<b>-204.500,00</b>	<b>-140.391,61</b>			
<b>Investive Gebarung</b>								
<b>SU 33</b>		<b>Summe Einzahlungen investive Gebarung</b>				<b>0,00</b>	<b>0,00</b>	<b>0,00</b>
<b>SU 34</b>		<b>Summe Auszahlungen investive Gebarung</b>				<b>0,00</b>	<b>0,00</b>	<b>0,00</b>
<b>SA SA2</b>		<b>Saldo (2) Geldfluss aus der Investiven Gebarung (33-34)</b>				<b>0,00</b>	<b>0,00</b>	<b>0,00</b>
<b>SA SA3</b>		<b>Saldo (3) Nettofinanzierungssaldo (SA1+SA2)</b>				<b>-185.900,00</b>	<b>-204.500,00</b>	<b>-140.391,61</b>
<b>Finanzierungstätigkeit</b>								
<b>SU 35</b>		<b>Summe Einzahlungen aus der Finanzierungstätigkeit</b>				<b>0,00</b>	<b>0,00</b>	<b>0,00</b>
<b>SU 36</b>		<b>Summe Auszahlungen aus der Finanzierungstätigkeit</b>				<b>0,00</b>	<b>0,00</b>	<b>0,00</b>
<b>SA SA4</b>		<b>Saldo (4) Geldfluss aus der Finanzierungstätigkeit (35-36)</b>				<b>0,00</b>	<b>0,00</b>	<b>0,00</b>
<b>SA SA5</b>		<b>Saldo (5) Geldfluss aus VA-wirksamer Gebarung (SA3+SA4)</b>				<b>-185.900,00</b>	<b>-204.500,00</b>	<b>-140.391,61</b>



**Voranschlag 2025****Detailnachweis VA / 249 Sonstige Einrichtungen und Maßnahmen - interne Vergütungen enthalten**

Fonds	Konto	Bezeichnung	EVA 2025	EVA 2024	ERA 2023	FVA 2025	FVA 2024	FRA 2023
<b>UA 249</b>		<b>Sonstige Einrichtungen und Maßnahmen</b>						
UA 249	SA0/SA1	SA (0) Nettoerg. (21-22) / SA (1) Geldfluss op. Geb. (31-32)	-185.900,00	-204.500,00	-140.391,61	-185.900,00	-204.500,00	-140.391,61
UA 249	SA00	Saldo (00) Nettoergebnis nach Haushaltsrücklagen (SA0+SA01)	-185.900,00	-204.500,00	-140.391,61			
UA 249	SA2	Saldo (2) Geldfluss aus der Investiven Gebarung (33-34)				0,00	0,00	0,00
UA 249	SA3	Saldo (3) Nettofinanzierungssaldo (SA1+SA2)				-185.900,00	-204.500,00	-140.391,61
UA 249	SA4	Saldo (4) Geldfluss aus der Finanzierungstätigkeit (35-36)				0,00	0,00	0,00
UA 249	SA5	Saldo (5) Geldfluss aus VA-wirksamer Gebarung (SA3+SA4)				-185.900,00	-204.500,00	-140.391,61
<b>A 24</b>		<b>Vorschulische Erziehung</b>						
A 24	SA0/SA1	SA (0) Nettoerg. (21-22) / SA (1) Geldfluss op. Geb. (31-32)	-356.100,00	-478.600,00	-415.393,64	-347.900,00	-471.900,00	-425.923,00
A 24	SA00	Saldo (00) Nettoergebnis nach Haushaltsrücklagen (SA0+SA01)	-356.100,00	-472.000,00	-414.393,64			
A 24	SA2	Saldo (2) Geldfluss aus der Investiven Gebarung (33-34)				0,00	-6.600,00	-922,75
A 24	SA3	Saldo (3) Nettofinanzierungssaldo (SA1+SA2)				-347.900,00	-478.500,00	-426.845,75
A 24	SA4	Saldo (4) Geldfluss aus der Finanzierungstätigkeit (35-36)				0,00	0,00	0,00
A 24	SA5	Saldo (5) Geldfluss aus VA-wirksamer Gebarung (SA3+SA4)				-347.900,00	-478.500,00	-426.845,75

## Voranschlag 2025

## Detailnachweis VA / 259 Sonstige Einrichtungen und Maßnahmen - interne Vergütungen enthalten

Fonds	Konto	Bezeichnung	EVA 2025	EVA 2024	ERA 2023	FVA 2025	FVA 2024	FRA 2023
<b>Fonds 259000</b>		<b>Jugendzentrum Bleiburg Sonstige Einricht</b>						
<b>Operative Gebarung</b>								
<b>SU 21/31</b>		<b>Summe Erträge / Einzahlungen operative Gebarung</b>	<b>0,00</b>	<b>0,00</b>	<b>0,00</b>	<b>0,00</b>	<b>0,00</b>	<b>0,00</b>
259000	510000	Geldbezüge d. Vertragsbed. der Verw.	5.100,00	4.900,00	4.758,95	5.100,00	4.900,00	4.758,95
2	2211/3211	Personalaufwand / Ausz. (Bezüge, Nebengeb., Mehrleistungen)	5.100,00	4.900,00	4.758,95	5.100,00	4.900,00	4.758,95
259000	580000	Dienstgeberbeiträge FLAF	300,00	300,00	176,05	300,00	300,00	176,05
259000	582000	Sonst. Dienstgebereitr. z.soz. Sicherheit	1.000,00	1.000,00	1.019,63	1.000,00	1.000,00	1.019,63
2	2212/3212	Gesetzlicher und freiwilliger Sozialaufwand / Auszahlungen	1.300,00	1.300,00	1.195,68	1.300,00	1.300,00	1.195,68
<b>1</b>	<b>221/321</b>	<b>Personalaufwand / Auszahlungen aus Personalaufwand</b>	<b>6.400,00</b>	<b>6.200,00</b>	<b>5.954,63</b>	<b>6.400,00</b>	<b>6.200,00</b>	<b>5.954,63</b>
259000	600100	Strom	1.000,00	1.400,00	642,66	1.000,00	1.400,00	642,66
2	2222/3222	Verwaltungs- und Betriebsaufwand / Auszahlungen	1.000,00	1.400,00	642,66	1.000,00	1.400,00	642,66
259000	700000	Miet- und Pachtufwand	21.400,00	19.700,00	20.292,46	21.400,00	19.700,00	20.292,46
2	2223/3223	Leasing- und Mietaufwand / Ausz. für Leasing- u. Mietaufwand	21.400,00	19.700,00	20.292,46	21.400,00	19.700,00	20.292,46
259000	711000	Gebühren für die Benützung gem. FAG	300,00	300,00	331,65	300,00	300,00	331,65
2	2225/3225	Sonstiger Sachaufwand / Sonstige Auszahl. aus Sachaufwand	300,00	300,00	331,65	300,00	300,00	331,65
<b>1</b>	<b>222/322</b>	<b>Sachaufwand / Auszahlungen aus Sachaufwand</b>	<b>22.700,00</b>	<b>21.400,00</b>	<b>21.266,77</b>	<b>22.700,00</b>	<b>21.400,00</b>	<b>21.266,77</b>
259000	757000	Transf. an priv. Organisationen	0,00	0,00	6.000,00	0,00	0,00	6.000,00
2	2234/3234	Transferaufwand / -zahlungen an Haush. & Org.o.Erwerbschar.	0,00	0,00	6.000,00	0,00	0,00	6.000,00
<b>1</b>	<b>223/323</b>	<b>Transferaufwand / Auszahlungen aus Transfers</b>	<b>0,00</b>	<b>0,00</b>	<b>6.000,00</b>	<b>0,00</b>	<b>0,00</b>	<b>6.000,00</b>
<b>SU 22/32</b>		<b>Summe Aufwendungen / Auszahlungen operative Gebarung</b>	<b>29.100,00</b>	<b>27.600,00</b>	<b>33.221,40</b>	<b>29.100,00</b>	<b>27.600,00</b>	<b>33.221,40</b>
<b>SA SA0/SA1</b>		<b>SA (0) Nettoerg. (21-22) / SA (1) Geldfluss op. Geb. (31-32)</b>	<b>-29.100,00</b>	<b>-27.600,00</b>	<b>-33.221,40</b>	<b>-29.100,00</b>	<b>-27.600,00</b>	<b>-33.221,40</b>
<b>SA SA01</b>		<b>Saldo (01) Haushaltsrücklagen (230-240)</b>	<b>0,00</b>	<b>0,00</b>	<b>0,00</b>			
<b>SA SA00</b>		<b>Saldo (00) Nettoergebnis nach Haushaltsrücklagen (SA0+SA01)</b>	<b>-29.100,00</b>	<b>-27.600,00</b>	<b>-33.221,40</b>			
<b>Investive Gebarung</b>								
<b>SU 33</b>		<b>Summe Einzahlungen investive Gebarung</b>				<b>0,00</b>	<b>0,00</b>	<b>0,00</b>

**Voranschlag 2025****Detailnachweis VA / 259 Sonstige Einrichtungen und Maßnahmen - interne Vergütungen enthalten**

Fonds	Konto	Bezeichnung	EVA 2025	EVA 2024	ERA 2023	FVA 2025	FVA 2024	FRA 2023
<b>SU</b>	<b>34</b>	<b>Summe Auszahlungen investive Gebarung</b>				<b>0,00</b>	<b>0,00</b>	<b>0,00</b>
<b>SA</b>	<b>SA2</b>	<b>Saldo (2) Geldfluss aus der Investiven Gebarung (33-34)</b>				<b>0,00</b>	<b>0,00</b>	<b>0,00</b>
<b>SA</b>	<b>SA3</b>	<b>Saldo (3) Nettofinanzierungssaldo (SA1+SA2)</b>				<b>-29.100,00</b>	<b>-27.600,00</b>	<b>-33.221,40</b>
<b>Finanzierungstätigkeit</b>								
<b>SU</b>	<b>35</b>	<b>Summe Einzahlungen aus der Finanzierungstätigkeit</b>				<b>0,00</b>	<b>0,00</b>	<b>0,00</b>
<b>SU</b>	<b>36</b>	<b>Summe Auszahlungen aus der Finanzierungstätigkeit</b>				<b>0,00</b>	<b>0,00</b>	<b>0,00</b>
<b>SA</b>	<b>SA4</b>	<b>Saldo (4) Geldfluss aus der Finanzierungstätigkeit (35-36)</b>				<b>0,00</b>	<b>0,00</b>	<b>0,00</b>
<b>SA</b>	<b>SA5</b>	<b>Saldo (5) Geldfluss aus VA-wirksamer Gebarung (SA3+SA4)</b>				<b>-29.100,00</b>	<b>-27.600,00</b>	<b>-33.221,40</b>
<b>UA</b>	<b>259</b>	<b>Sonstige Einrichtungen und Maßnahmen</b>						
UA 259	SA0/SA1	SA (0) Nettoerg. (21-22) / SA (1) Geldfluss op. Geb. (31-32)	-29.100,00	-27.600,00	-33.221,40	-29.100,00	-27.600,00	-33.221,40
UA 259	SA00	Saldo (00) Nettoergebnis nach Haushaltsrücklagen (SA0+SA01)	-29.100,00	-27.600,00	-33.221,40			
UA 259	SA2	Saldo (2) Geldfluss aus der Investiven Gebarung (33-34)				0,00	0,00	0,00
UA 259	SA3	Saldo (3) Nettofinanzierungssaldo (SA1+SA2)				-29.100,00	-27.600,00	-33.221,40
UA 259	SA4	Saldo (4) Geldfluss aus der Finanzierungstätigkeit (35-36)				0,00	0,00	0,00
UA 259	SA5	Saldo (5) Geldfluss aus VA-wirksamer Gebarung (SA3+SA4)				-29.100,00	-27.600,00	-33.221,40
<b>A</b>	<b>25</b>	<b>Außerschulische Jugenderziehung</b>						
A 25	SA0/SA1	SA (0) Nettoerg. (21-22) / SA (1) Geldfluss op. Geb. (31-32)	-29.100,00	-27.600,00	-33.221,40	-29.100,00	-27.600,00	-33.221,40
A 25	SA00	Saldo (00) Nettoergebnis nach Haushaltsrücklagen (SA0+SA01)	-29.100,00	-27.600,00	-33.221,40			
A 25	SA2	Saldo (2) Geldfluss aus der Investiven Gebarung (33-34)				0,00	0,00	0,00
A 25	SA3	Saldo (3) Nettofinanzierungssaldo (SA1+SA2)				-29.100,00	-27.600,00	-33.221,40
A 25	SA4	Saldo (4) Geldfluss aus der Finanzierungstätigkeit (35-36)				0,00	0,00	0,00
A 25	SA5	Saldo (5) Geldfluss aus VA-wirksamer Gebarung (SA3+SA4)				-29.100,00	-27.600,00	-33.221,40

## Voranschlag 2025

### Detailnachweis VA / 262 Sportplätze - interne Vergütungen enthalten

Fonds	Konto	Bezeichnung	EVA 2025	EVA 2024	ERA 2023	FVA 2025	FVA 2024	FRA 2023
<b>Fonds 262000</b>		<b>Sportplatz Bleiburg</b>						
<b>Operative Gebarung</b>								
262000	813000	Erträge aus der Aufl. von IZ (Kapitaltrans.)	10.900,00	10.900,00	9.211,08	0,00	0,00	0,00
2	2127	Nicht finanzierungswirksamer Transferertrag	10.900,00	10.900,00	9.211,08	0,00	0,00	0,00
<b>1</b>	<b>212/312</b>	<b>Erträge aus Transfers / Einzahlungen aus Transfers</b>	<b>10.900,00</b>	<b>10.900,00</b>	<b>9.211,08</b>	<b>0,00</b>	<b>0,00</b>	<b>0,00</b>
<b>SU</b>	<b>21/31</b>	<b>Summe Erträge / Einzahlungen operative Gebarung</b>	<b>10.900,00</b>	<b>10.900,00</b>	<b>9.211,08</b>	<b>0,00</b>	<b>0,00</b>	<b>0,00</b>
262000	400000	Geringwertige Wirtschaftsg. Anlageverm.	0,00	500,00	0,00	0,00	500,00	0,00
2	2221/3221	Gebrauchs- und Verbrauchsgüter, Handelswaren / Auszahlungen	0,00	500,00	0,00	0,00	500,00	0,00
262000	670000	Versicherungen	300,00	300,00	243,16	300,00	300,00	243,16
2	2222/3222	Verwaltungs- und Betriebsaufwand / Auszahlungen	300,00	300,00	243,16	300,00	300,00	243,16
262000	610000	Instandh Grund und Boden	4.000,00	2.000,00	24.287,80	4.000,00	2.000,00	24.287,80
262000	613000	Instandh. sonst. Grundstückseinricht.	600,00	600,00	140,00	600,00	600,00	140,00
262000	614000	Instandh. Gebäuden	6.000,00	6.000,00	4.893,23	6.000,00	6.000,00	4.893,23
2	2224/3224	Instandhaltung / Auszahlungen für Instandhaltung	10.600,00	8.600,00	29.321,03	10.600,00	8.600,00	29.321,03
262000	711000	Gebühren für die Benützung gem. FAG	800,00	800,00	705,43	800,00	800,00	705,43
262000	720109	Int. Leist. Personal WiHof Vergütung	900,00	900,00	537,44	900,00	900,00	537,44
262000	720269	Int. Leist. Bagger Vergütung	0,00	0,00	49,25	0,00	0,00	49,25
262000	720289	Int. Leist U400 neu Vergütung	0,00	0,00	61,56	0,00	0,00	61,56
2	2225/3225	Sonstiger Sachaufwand / Sonstige Auszahl. aus Sachaufwand	1.700,00	1.700,00	1.353,68	1.700,00	1.700,00	1.353,68
262000	680300	Planm. Afa Gebäude/Bauten	6.300,00	6.300,00	6.244,27	0,00	0,00	0,00
262000	680500	Planm. Afa Sonderanlagen	8.000,00	8.000,00	6.528,29	0,00	0,00	0,00
262000	680600	Planm. Afa Technische Anlagen, Fahrzeuge/Maschine	400,00	400,00	360,59	0,00	0,00	0,00
2	2226/3226	Nicht finanz.wirks. Sachaufw. / Ausz. Inanspruchn.Haftungen	14.700,00	14.700,00	13.133,15	0,00	0,00	0,00
<b>1</b>	<b>222/322</b>	<b>Sachaufwand / Auszahlungen aus Sachaufwand</b>	<b>27.300,00</b>	<b>25.800,00</b>	<b>44.051,02</b>	<b>12.600,00</b>	<b>11.100,00</b>	<b>30.917,87</b>
262000	757000	Transf. an priv. Organisationen	20.000,00	20.000,00	0,00	20.000,00	20.000,00	0,00
2	2234/3234	Transferaufwand / -zahlungen an Haush. & Org.o.Erwerbschar.	20.000,00	20.000,00	0,00	20.000,00	20.000,00	0,00

## Voranschlag 2025

### Detailnachweis VA / 262 Sportplätze - interne Vergütungen enthalten

Fonds	Konto	Bezeichnung	EVA 2025	EVA 2024	ERA 2023	FVA 2025	FVA 2024	FRA 2023
1	223/323	Transferaufwand / Auszahlungen aus Transfers	20.000,00	20.000,00	0,00	20.000,00	20.000,00	0,00
SU	22/32	Summe Aufwendungen / Auszahlungen operative Gebarung	47.300,00	45.800,00	44.051,02	32.600,00	31.100,00	30.917,87
SA	SA0/SA1	SA (0) Nettoerg. (21-22) / SA (1) Geldfluss op. Geb. (31-32)	-36.400,00	-34.900,00	-34.839,94	-32.600,00	-31.100,00	-30.917,87
SA	SA01	Saldo (01) Haushaltsrücklagen (230-240)	0,00	0,00	0,00			
SA	SA00	Saldo (00) Nettoergebnis nach Haushaltsrücklagen (SA0+SA01)	-36.400,00	-34.900,00	-34.839,94			
<b>Investive Gebarung</b>								
262000	307000	Kap.transf. von p. Hh. und pr. Org.o.Erwerbsz.ua				0,00	0,00	6.528,00
2	3334	Kapitaltransferzahl. von Haush. und Org. o. Erwerbscharakter				0,00	0,00	6.528,00
1	333	<b>Einzahlungen aus Kapitaltransfers</b>				<b>0,00</b>	<b>0,00</b>	<b>6.528,00</b>
SU	33	<b>Summe Einzahlungen investive Gebarung</b>				<b>0,00</b>	<b>0,00</b>	<b>6.528,00</b>
262000	020000	Maschinen und maschinelle Anlagen				0,00	0,00	2.884,68
2	3414	Ausz. f.d. Erwerb von techn. Anlagen, Fahrzeuge u. Maschinen				0,00	0,00	2.884,68
1	341	<b>Auszahlungen aus der Investitionstätigkeit</b>				<b>0,00</b>	<b>0,00</b>	<b>2.884,68</b>
SU	34	<b>Summe Auszahlungen investive Gebarung</b>				<b>0,00</b>	<b>0,00</b>	<b>2.884,68</b>
SA	SA2	Saldo (2) Geldfluss aus der Investiven Gebarung (33-34)				<b>0,00</b>	<b>0,00</b>	<b>3.643,32</b>
SA	SA3	Saldo (3) Nettofinanzierungssaldo (SA1+SA2)				<b>-32.600,00</b>	<b>-31.100,00</b>	<b>-27.274,55</b>
<b>Finanzierungstätigkeit</b>								
SU	35	Summe Einzahlungen aus der Finanzierungstätigkeit				0,00	0,00	0,00
SU	36	Summe Auszahlungen aus der Finanzierungstätigkeit				0,00	0,00	0,00
SA	SA4	Saldo (4) Geldfluss aus der Finanzierungstätigkeit (35-36)				0,00	0,00	0,00
SA	SA5	Saldo (5) Geldfluss aus VA-wirksamer Gebarung (SA3+SA4)				<b>-32.600,00</b>	<b>-31.100,00</b>	<b>-27.274,55</b>

**Voranschlag 2025**  
**Detailnachweis VA / 262 Sportplätze - interne Vergütungen enthalten**

Fonds	Konto	Bezeichnung	EVA 2025	EVA 2024	ERA 2023	FVA 2025	FVA 2024	FRA 2023
<b>UA 262</b>		<b>Sportplätze</b>						
UA 262	SA0/SA1	SA (0) Nettoerg. (21-22) / SA (1) Geldfluss op. Geb. (31-32)	-36.400,00	-34.900,00	-34.839,94	-32.600,00	-31.100,00	-30.917,87
UA 262	SA00	Saldo (00) Nettoergebnis nach Haushaltsrücklagen (SA0+SA01)	-36.400,00	-34.900,00	-34.839,94			
UA 262	SA2	Saldo (2) Geldfluss aus der Investiven Gebarung (33-34)				0,00	0,00	3.643,32
UA 262	SA3	Saldo (3) Nettofinanzierungssaldo (SA1+SA2)				-32.600,00	-31.100,00	-27.274,55
UA 262	SA4	Saldo (4) Geldfluss aus der Finanzierungstätigkeit (35-36)				0,00	0,00	0,00
UA 262	SA5	Saldo (5) Geldfluss aus VA-wirksamer Gebarung (SA3+SA4)				-32.600,00	-31.100,00	-27.274,55

## Voranschlag 2025

### Detailnachweis VA / 263 Turn- und Sporthallen - interne Vergütungen enthalten

Fonds	Konto	Bezeichnung	EVA 2025	EVA 2024	ERA 2023	FVA 2025	FVA 2024	FRA 2023
<b>Fonds 263000</b>		<b>Ballspielhalle Bleiburg</b>						
<b>Operative Gebarung</b>								
<b>SU 21/31</b>			<b>0,00</b>	<b>0,00</b>	<b>0,00</b>	<b>0,00</b>	<b>0,00</b>	<b>0,00</b>
<b>Summe Erträge / Einzahlungen operative Gebarung</b>								
263000	728000	Entgelte für sonstige Leistungen	0,00	7.200,00	7.313,04	0,00	7.200,00	7.313,04
2	2225/3225	Sonstiger Sachaufwand / Sonstige Auszahl. aus Sachaufwand	0,00	7.200,00	7.313,04	0,00	7.200,00	7.313,04
<b>1</b>	<b>222/322</b>	<b>Sachaufwand / Auszahlungen aus Sachaufwand</b>	<b>0,00</b>	<b>7.200,00</b>	<b>7.313,04</b>	<b>0,00</b>	<b>7.200,00</b>	<b>7.313,04</b>
<b>SU 22/32</b>			<b>0,00</b>	<b>7.200,00</b>	<b>7.313,04</b>	<b>0,00</b>	<b>7.200,00</b>	<b>7.313,04</b>
<b>Summe Aufwendungen / Auszahlungen operative Gebarung</b>								
<b>SA SA0/SA1</b>	<b>SA (0) Nettoerg. (21-22) / SA (1) Geldfluss op. Geb. (31-32)</b>		<b>0,00</b>	<b>-7.200,00</b>	<b>-7.313,04</b>	<b>0,00</b>	<b>-7.200,00</b>	<b>-7.313,04</b>
<b>SA SA01</b>	<b>Saldo (01) Haushaltsrücklagen (230-240)</b>		<b>0,00</b>	<b>0,00</b>	<b>0,00</b>			
<b>SA SA00</b>	<b>Saldo (00) Nettoergebnis nach Haushaltsrücklagen (SA0+SA01)</b>		<b>0,00</b>	<b>-7.200,00</b>	<b>-7.313,04</b>			
<b>Investive Gebarung</b>								
<b>SU 33</b>						<b>0,00</b>	<b>0,00</b>	<b>0,00</b>
<b>Summe Einzahlungen investive Gebarung</b>								
<b>SU 34</b>						<b>0,00</b>	<b>0,00</b>	<b>0,00</b>
<b>Summe Auszahlungen investive Gebarung</b>								
<b>SA SA2</b>	<b>Saldo (2) Geldfluss aus der Investiven Gebarung (33-34)</b>					<b>0,00</b>	<b>0,00</b>	<b>0,00</b>
<b>SA SA3</b>	<b>Saldo (3) Nettofinanzierungssaldo (SA1+SA2)</b>					<b>0,00</b>	<b>-7.200,00</b>	<b>-7.313,04</b>
<b>Finanzierungstätigkeit</b>								
<b>SU 35</b>						<b>0,00</b>	<b>0,00</b>	<b>0,00</b>
<b>Summe Einzahlungen aus der Finanzierungstätigkeit</b>								
<b>SU 36</b>						<b>0,00</b>	<b>0,00</b>	<b>0,00</b>
<b>Summe Auszahlungen aus der Finanzierungstätigkeit</b>								
<b>SA SA4</b>	<b>Saldo (4) Geldfluss aus der Finanzierungstätigkeit (35-36)</b>					<b>0,00</b>	<b>0,00</b>	<b>0,00</b>
<b>SA SA5</b>	<b>Saldo (5) Geldfluss aus VA-wirksamer Gebarung (SA3+SA4)</b>					<b>0,00</b>	<b>-7.200,00</b>	<b>-7.313,04</b>

**Voranschlag 2025****Detailnachweis VA / 263 Turn- und Sporthallen - interne Vergütungen enthalten**

Fonds	Konto	Bezeichnung	EVA 2025	EVA 2024	ERA 2023	FVA 2025	FVA 2024	FRA 2023
<b>UA 263</b>		<b>Turn- und Sporthallen</b>						
UA 263	SA0/SA1	SA (0) Nettoerg. (21-22) / SA (1) Geldfluss op. Geb. (31-32)	0,00	-7.200,00	-7.313,04	0,00	-7.200,00	-7.313,04
UA 263	SA00	Saldo (00) Nettoergebnis nach Haushaltsrücklagen (SA0+SA01)	0,00	-7.200,00	-7.313,04			
UA 263	SA2	Saldo (2) Geldfluss aus der Investiven Gebarung (33-34)				0,00	0,00	0,00
UA 263	SA3	Saldo (3) Nettofinanzierungssaldo (SA1+SA2)				0,00	-7.200,00	-7.313,04
UA 263	SA4	Saldo (4) Geldfluss aus der Finanzierungstätigkeit (35-36)				0,00	0,00	0,00
UA 263	SA5	Saldo (5) Geldfluss aus VA-wirksamer Gebarung (SA3+SA4)				0,00	-7.200,00	-7.313,04



## Voranschlag 2025

### Detailnachweis VA / 265 Tennisplätze und -hallen - interne Vergütungen enthalten

Fonds	Konto	Bezeichnung	EVA 2025	EVA 2024	ERA 2023	FVA 2025	FVA 2024	FRA 2023
<b>Fonds 265000</b>		<b>Tennisplätze und -hallen</b>						
<b>Operative Gebarung</b>								
265000	813000	Erträge aus der Aufl. von IZ (Kapitaltrans.)	1.100,00	1.100,00	1.048,23	0,00	0,00	0,00
2	2127	Nicht finanzierungswirksamer Transferertrag	1.100,00	1.100,00	1.048,23	0,00	0,00	0,00
<b>1</b>	<b>212/312</b>	<b>Erträge aus Transfers / Einzahlungen aus Transfers</b>	<b>1.100,00</b>	<b>1.100,00</b>	<b>1.048,23</b>	<b>0,00</b>	<b>0,00</b>	<b>0,00</b>
<b>SU</b>	<b>21/31</b>	<b>Summe Erträge / Einzahlungen operative Gebarung</b>	<b>1.100,00</b>	<b>1.100,00</b>	<b>1.048,23</b>	<b>0,00</b>	<b>0,00</b>	<b>0,00</b>
265000	510000	Geldbezüge d. Vertragsbed. der Verw.	0,00	0,00	472,50	0,00	0,00	472,50
2	2211/3211	Personalaufwand / Ausz. (Bezüge, Nebengeb., Mehrleistungen)	0,00	0,00	472,50	0,00	0,00	472,50
265000	580000	Dienstgeberbeiträge FLAF	0,00	0,00	17,49	0,00	0,00	17,49
265000	582000	Sonst. Dienstgebereitr. z.soz. Sicherheit	0,00	0,00	85,44	0,00	0,00	85,44
2	2212/3212	Gesetzlicher und freiwilliger Sozialaufwand / Auszahlungen	0,00	0,00	102,93	0,00	0,00	102,93
<b>1</b>	<b>221/321</b>	<b>Personalaufwand / Auszahlungen aus Personalaufwand</b>	<b>0,00</b>	<b>0,00</b>	<b>575,43</b>	<b>0,00</b>	<b>0,00</b>	<b>575,43</b>
265000	614000	Instandh. Gebäuden	0,00	700,00	0,00	0,00	700,00	0,00
265000	619000	Instandhaltung von Sonderanlagen	2.900,00	2.800,00	2.022,20	2.900,00	2.800,00	2.022,20
2	2224/3224	Instandhaltung / Auszahlungen für Instandhaltung	2.900,00	3.500,00	2.022,20	2.900,00	3.500,00	2.022,20
265000	720109	Int. Leist. Personal WiHof Vergütung	2.800,00	2.700,00	768,72	2.800,00	2.700,00	768,72
265000	720259	Int. Leist. Bokimobil Vergütung	800,00	800,00	20,00	800,00	800,00	20,00
265000	720269	Int. Leist. Bagger Vergütung	0,00	0,00	49,25	0,00	0,00	49,25
265000	720289	Int. Leist U400 neu Vergütung	0,00	0,00	61,56	0,00	0,00	61,56
265000	720299	Ford Transit - Int. Leistungsverrechnung	0,00	0,00	85,00	0,00	0,00	85,00
2	2225/3225	Sonstiger Sachaufwand / Sonstige Auszahl. aus Sachaufwand	3.600,00	3.500,00	984,53	3.600,00	3.500,00	984,53
265000	680300	Planm. Afa Gebäude/Bauten	1.100,00	1.100,00	1.080,64	0,00	0,00	0,00
265000	680700	Planm. Afa Amts, Betriebs/Geschäftsausstattung	2.200,00	2.200,00	2.130,01	0,00	0,00	0,00
2	2226/3226	Nicht finanz.wirks. Sachaufw. / Ausz. Inanspruchn.Haftungen	3.300,00	3.300,00	3.210,65	0,00	0,00	0,00
<b>1</b>	<b>222/322</b>	<b>Sachaufwand / Auszahlungen aus Sachaufwand</b>	<b>9.800,00</b>	<b>10.300,00</b>	<b>6.217,38</b>	<b>6.500,00</b>	<b>7.000,00</b>	<b>3.006,73</b>
<b>SU</b>	<b>22/32</b>	<b>Summe Aufwendungen / Auszahlungen operative Gebarung</b>	<b>9.800,00</b>	<b>10.300,00</b>	<b>6.792,81</b>	<b>6.500,00</b>	<b>7.000,00</b>	<b>3.582,16</b>

## Voranschlag 2025

### Detailnachweis VA / 265 Tennisplätze und -hallen - interne Vergütungen enthalten

Fonds	Konto	Bezeichnung	EVA 2025	EVA 2024	ERA 2023	FVA 2025	FVA 2024	FRA 2023
SA	SA0/SA1	SA (0) Nettoerg. (21-22) / SA (1) Geldfluss op. Geb. (31-32)	-8.700,00	-9.200,00	-5.744,58	-6.500,00	-7.000,00	-3.582,16
SA	SA01	Saldo (01) Haushaltsrücklagen (230-240)	0,00	0,00	0,00			
SA	SA00	Saldo (00) Nettoergebnis nach Haushaltsrücklagen (SA0+SA01)	-8.700,00	-9.200,00	-5.744,58			
<b>Investive Gebarung</b>								
265000	300000	Kapitaltransf. von Bund, -fonds und -kammern				0,00	16.000,00	0,00
2	3331	Kapitaltransferzahlungen von Trägern des öffentlichen Rechts				0,00	16.000,00	0,00
265000	307000	Kap.transf. von p. Hh. und pr. Org.o.Erwerbsz.ua				0,00	16.000,00	0,00
2	3334	Kapitaltransferzahl. von Haush. und Org. o. Erwerbscharakter				0,00	16.000,00	0,00
1	333	<b>Einzahlungen aus Kapitaltransfers</b>				<b>0,00</b>	<b>32.000,00</b>	<b>0,00</b>
SU	33	<b>Summe Einzahlungen investive Gebarung</b>				<b>0,00</b>	<b>32.000,00</b>	<b>0,00</b>
265000	042000	Amts-, Betriebs- und Geschäftsausstattung				0,00	32.000,00	0,00
2	3415	Ausz. f.d. Erwerb von Amts-, Betriebs- u.Geschäftsausstatt.				0,00	32.000,00	0,00
1	341	<b>Auszahlungen aus der Investitionstätigkeit</b>				<b>0,00</b>	<b>32.000,00</b>	<b>0,00</b>
SU	34	<b>Summe Auszahlungen investive Gebarung</b>				<b>0,00</b>	<b>32.000,00</b>	<b>0,00</b>
SA	SA2	Saldo (2) Geldfluss aus der Investiven Gebarung (33-34)				0,00	0,00	0,00
SA	SA3	Saldo (3) Nettofinanzierungssaldo (SA1+SA2)				-6.500,00	-7.000,00	-3.582,16
<b>Finanzierungstätigkeit</b>								
SU	35	<b>Summe Einzahlungen aus der Finanzierungstätigkeit</b>				<b>0,00</b>	<b>0,00</b>	<b>0,00</b>
SU	36	<b>Summe Auszahlungen aus der Finanzierungstätigkeit</b>				<b>0,00</b>	<b>0,00</b>	<b>0,00</b>
SA	SA4	Saldo (4) Geldfluss aus der Finanzierungstätigkeit (35-36)				0,00	0,00	0,00
SA	SA5	Saldo (5) Geldfluss aus VA-wirksamer Gebarung (SA3+SA4)				-6.500,00	-7.000,00	-3.582,16

**Voranschlag 2025****Detailnachweis VA / 265 Tennisplätze und -hallen - interne Vergütungen enthalten**

Fonds	Konto	Bezeichnung	EVA 2025	EVA 2024	ERA 2023	FVA 2025	FVA 2024	FRA 2023
<b>UA 265</b>		<b>Tennisplätze und -hallen</b>						
UA 265	SA0/SA1	SA (0) Nettoerg. (21-22) / SA (1) Geldfluss op. Geb. (31-32)	-8.700,00	-9.200,00	-5.744,58	-6.500,00	-7.000,00	-3.582,16
UA 265	SA00	Saldo (00) Nettoergebnis nach Haushaltsrücklagen (SA0+SA01)	-8.700,00	-9.200,00	-5.744,58			
UA 265	SA2	Saldo (2) Geldfluss aus der Investiven Gebarung (33-34)				0,00	0,00	0,00
UA 265	SA3	Saldo (3) Nettofinanzierungssaldo (SA1+SA2)				-6.500,00	-7.000,00	-3.582,16
UA 265	SA4	Saldo (4) Geldfluss aus der Finanzierungstätigkeit (35-36)				0,00	0,00	0,00
UA 265	SA5	Saldo (5) Geldfluss aus VA-wirksamer Gebarung (SA3+SA4)				-6.500,00	-7.000,00	-3.582,16

**Voranschlag 2025****Detailnachweis VA / 269 Sonstige Einrichtungen und Maßnahmen - interne Vergütungen enthalten**

Fonds	Konto	Bezeichnung	EVA 2025	EVA 2024	ERA 2023	FVA 2025	FVA 2024	FRA 2023
<b>Fonds 269000</b>		<b>Sonst. Einricht.Sport</b>						
<b>Operative Gebarung</b>								
269000	829000	Sonstige Erträge	0,00	0,00	1.000,00	0,00	0,00	1.000,00
2	2116/3116	Erträge / Einz. aus Veräußerung/GWG u. sonst. Erträge/Einz.	0,00	0,00	1.000,00	0,00	0,00	1.000,00
<b>1</b>	<b>211/311</b>	<b>Erträge / Einzahl. aus operativer Verwaltungstätigkeit</b>	<b>0,00</b>	<b>0,00</b>	<b>1.000,00</b>	<b>0,00</b>	<b>0,00</b>	<b>1.000,00</b>
<b>SU 21/31</b>		<b>Summe Erträge / Einzahlungen operative Gebarung</b>	<b>0,00</b>	<b>0,00</b>	<b>1.000,00</b>	<b>0,00</b>	<b>0,00</b>	<b>1.000,00</b>
269000	402000	Materialien für innerbetriebl. Leistung	0,00	0,00	56,24	0,00	0,00	56,24
2	2221/3221	Gebrauchs- und Verbrauchsgüter, Handelswaren / Auszahlungen	0,00	0,00	56,24	0,00	0,00	56,24
269000	720109	Int. Leist. Personal WiHof Vergütung	200,00	200,00	0,00	200,00	200,00	0,00
269000	729000	Sonstige Ausgaben	2.000,00	2.000,00	5.094,21	2.000,00	2.000,00	5.094,21
2	2225/3225	Sonstiger Sachaufwand / Sonstige Auszahl. aus Sachaufwand	2.200,00	2.200,00	5.094,21	2.200,00	2.200,00	5.094,21
<b>1</b>	<b>222/322</b>	<b>Sachaufwand / Auszahlungen aus Sachaufwand</b>	<b>2.200,00</b>	<b>2.200,00</b>	<b>5.150,45</b>	<b>2.200,00</b>	<b>2.200,00</b>	<b>5.150,45</b>
269000	757000	Transf. an priv. Organisationen	10.000,00	9.600,00	10.781,96	10.000,00	9.600,00	10.781,96
2	2234/3234	Transferaufwand / -zahlungen an Haush. & Org.o.Erwerbschar.	10.000,00	9.600,00	10.781,96	10.000,00	9.600,00	10.781,96
<b>1</b>	<b>223/323</b>	<b>Transferaufwand / Auszahlungen aus Transfers</b>	<b>10.000,00</b>	<b>9.600,00</b>	<b>10.781,96</b>	<b>10.000,00</b>	<b>9.600,00</b>	<b>10.781,96</b>
<b>SU 22/32</b>		<b>Summe Aufwendungen / Auszahlungen operative Gebarung</b>	<b>12.200,00</b>	<b>11.800,00</b>	<b>15.932,41</b>	<b>12.200,00</b>	<b>11.800,00</b>	<b>15.932,41</b>
<b>SA SA0/SA1</b>		<b>SA (0) Nettoerg. (21-22) / SA (1) Geldfluss op. Geb. (31-32)</b>	<b>-12.200,00</b>	<b>-11.800,00</b>	<b>-14.932,41</b>	<b>-12.200,00</b>	<b>-11.800,00</b>	<b>-14.932,41</b>
<b>SA SA01</b>		<b>Saldo (01) Haushaltsrücklagen (230-240)</b>	<b>0,00</b>	<b>0,00</b>	<b>0,00</b>			
<b>SA SA00</b>		<b>Saldo (00) Nettoergebnis nach Haushaltsrücklagen (SA0+SA01)</b>	<b>-12.200,00</b>	<b>-11.800,00</b>	<b>-14.932,41</b>			
<b>Investive Gebarung</b>								
<b>SU 33</b>		<b>Summe Einzahlungen investive Gebarung</b>				<b>0,00</b>	<b>0,00</b>	<b>0,00</b>
<b>SU 34</b>		<b>Summe Auszahlungen investive Gebarung</b>				<b>0,00</b>	<b>0,00</b>	<b>0,00</b>
<b>SA SA2</b>		<b>Saldo (2) Geldfluss aus der Investiven Gebarung (33-34)</b>				<b>0,00</b>	<b>0,00</b>	<b>0,00</b>
<b>SA SA3</b>		<b>Saldo (3) Nettofinanzierungssaldo (SA1+SA2)</b>				<b>-12.200,00</b>	<b>-11.800,00</b>	<b>-14.932,41</b>
<b>Finanzierungstätigkeit</b>								

**Voranschlag 2025****Detailnachweis VA / 269 Sonstige Einrichtungen und Maßnahmen - interne Vergütungen enthalten**

Fonds	Konto	Bezeichnung	EVA 2025	EVA 2024	ERA 2023	FVA 2025	FVA 2024	FRA 2023
SU	35	Summe Einzahlungen aus der Finanzierungstätigkeit				0,00	0,00	0,00
SU	36	Summe Auszahlungen aus der Finanzierungstätigkeit				0,00	0,00	0,00
SA	SA4	Saldo (4) Geldfluss aus der Finanzierungstätigkeit (35-36)				0,00	0,00	0,00
SA	SA5	Saldo (5) Geldfluss aus VA-wirksamer Gebarung (SA3+SA4)				-12.200,00	-11.800,00	-14.932,41
<b>Fonds 269200 Beachvolleyballplatz</b>								
<b>Operative Gebarung</b>								
269200	860000	Transferz. Bund	0,00	0,00	3.000,00	0,00	0,00	3.000,00
2	2121/3121	Transferertrag / -zahlungen von Trägern des öffentl. Rechts	0,00	0,00	3.000,00	0,00	0,00	3.000,00
1	212/312	<b>Erträge aus Transfers / Einzahlungen aus Transfers</b>	<b>0,00</b>	<b>0,00</b>	<b>3.000,00</b>	<b>0,00</b>	<b>0,00</b>	<b>3.000,00</b>
SU	21/31	<b>Summe Erträge / Einzahlungen operative Gebarung</b>	<b>0,00</b>	<b>0,00</b>	<b>3.000,00</b>	<b>0,00</b>	<b>0,00</b>	<b>3.000,00</b>
269200	400000	Geringwertige Wirtschaftsg. Anlageverm.	200,00	200,00	0,00	200,00	200,00	0,00
2	2221/3221	Gebrauchs- und Verbrauchsgüter, Handelswaren / Auszahlungen	200,00	200,00	0,00	200,00	200,00	0,00
269200	619000	Instandhaltung von Sonderanlagen	500,00	200,00	6.596,76	500,00	200,00	6.596,76
2	2224/3224	Instandhaltung / Auszahlungen für Instandhaltung	500,00	200,00	6.596,76	500,00	200,00	6.596,76
269200	720109	Int. Leist. Personal WiHof Vergütung	500,00	300,00	163,07	500,00	300,00	163,07
269200	720299	Ford Transit - Int. Leistungsverrechnung	0,00	100,00	40,00	0,00	100,00	40,00
2	2225/3225	Sonstiger Sachaufwand / Sonstige Auszahl. aus Sachaufwand	500,00	400,00	203,07	500,00	400,00	203,07
269200	680700	Planm. Afa Amts, Betriebs/Geschäftsausstattung	500,00	500,00	478,83	0,00	0,00	0,00
2	2226/3226	Nicht finanz.wirks. Sachaufw. / Ausz. Inanspruchn.Haftungen	500,00	500,00	478,83	0,00	0,00	0,00
1	222/322	<b>Sachaufwand / Auszahlungen aus Sachaufwand</b>	<b>1.700,00</b>	<b>1.300,00</b>	<b>7.278,66</b>	<b>1.200,00</b>	<b>800,00</b>	<b>6.799,83</b>
SU	22/32	<b>Summe Aufwendungen / Auszahlungen operative Gebarung</b>	<b>1.700,00</b>	<b>1.300,00</b>	<b>7.278,66</b>	<b>1.200,00</b>	<b>800,00</b>	<b>6.799,83</b>
SA	SA0/SA1	<b>SA (0) Nettoerg. (21-22) / SA (1) Geldfluss op. Geb. (31-32)</b>	<b>-1.700,00</b>	<b>-1.300,00</b>	<b>-4.278,66</b>	<b>-1.200,00</b>	<b>-800,00</b>	<b>-3.799,83</b>
SA	SA01	Saldo (01) Haushaltsrücklagen (230-240)	0,00	0,00	0,00			
SA	SA00	Saldo (00) Nettoergebnis nach Haushaltsrücklagen (SA0+SA01)	-1.700,00	-1.300,00	-4.278,66			
<b>Investive Gebarung</b>								

**Voranschlag 2025****Detailnachweis VA / 269 Sonstige Einrichtungen und Maßnahmen - interne Vergütungen enthalten**

Fonds	Konto	Bezeichnung	EVA 2025	EVA 2024	ERA 2023	FVA 2025	FVA 2024	FRA 2023
SU	33	Summe Einzahlungen investive Gebarung				0,00	0,00	0,00
SU	34	Summe Auszahlungen investive Gebarung				0,00	0,00	0,00
SA	SA2	Saldo (2) Geldfluss aus der Investiven Gebarung (33-34)				0,00	0,00	0,00
SA	SA3	Saldo (3) Nettofinanzierungssaldo (SA1+SA2)				-1.200,00	-800,00	-3.799,83
<b>Finanzierungstätigkeit</b>								
SU	35	Summe Einzahlungen aus der Finanzierungstätigkeit				0,00	0,00	0,00
SU	36	Summe Auszahlungen aus der Finanzierungstätigkeit				0,00	0,00	0,00
SA	SA4	Saldo (4) Geldfluss aus der Finanzierungstätigkeit (35-36)				0,00	0,00	0,00
SA	SA5	Saldo (5) Geldfluss aus VA-wirksamer Gebarung (SA3+SA4)				-1.200,00	-800,00	-3.799,83
<b>UA 269 Sonstige Einrichtungen und Maßnahmen</b>								
UA 269	SA0/SA1	SA (0) Nettoerg. (21-22) / SA (1) Geldfluss op. Geb. (31-32)	-13.900,00	-13.100,00	-19.211,07	-13.400,00	-12.600,00	-18.732,24
UA 269	SA00	Saldo (00) Nettoergebnis nach Haushaltsrücklagen (SA0+SA01)	-13.900,00	-13.100,00	-19.211,07			
UA 269	SA2	Saldo (2) Geldfluss aus der Investiven Gebarung (33-34)				0,00	0,00	0,00
UA 269	SA3	Saldo (3) Nettofinanzierungssaldo (SA1+SA2)				-13.400,00	-12.600,00	-18.732,24
UA 269	SA4	Saldo (4) Geldfluss aus der Finanzierungstätigkeit (35-36)				0,00	0,00	0,00
UA 269	SA5	Saldo (5) Geldfluss aus VA-wirksamer Gebarung (SA3+SA4)				-13.400,00	-12.600,00	-18.732,24
<b>A 26 Sport und außerschulische Leibeserziehung</b>								
A 26	SA0/SA1	SA (0) Nettoerg. (21-22) / SA (1) Geldfluss op. Geb. (31-32)	-59.000,00	-64.400,00	-67.108,63	-52.500,00	-57.900,00	-60.545,31
A 26	SA00	Saldo (00) Nettoergebnis nach Haushaltsrücklagen (SA0+SA01)	-59.000,00	-64.400,00	-67.108,63			
A 26	SA2	Saldo (2) Geldfluss aus der Investiven Gebarung (33-34)				0,00	0,00	3.643,32
A 26	SA3	Saldo (3) Nettofinanzierungssaldo (SA1+SA2)				-52.500,00	-57.900,00	-56.901,99
A 26	SA4	Saldo (4) Geldfluss aus der Finanzierungstätigkeit (35-36)				0,00	0,00	0,00
A 26	SA5	Saldo (5) Geldfluss aus VA-wirksamer Gebarung (SA3+SA4)				-52.500,00	-57.900,00	-56.901,99

**Voranschlag 2025****Detailnachweis VA / 269 Sonstige Einrichtungen und Maßnahmen - interne Vergütungen enthalten**

Fonds	Konto	Bezeichnung	EVA 2025	EVA 2024	ERA 2023	FVA 2025	FVA 2024	FRA 2023
<b>Gruppe 2</b>		<b>Unterricht, Erziehung, Sport und Wissenschaft</b>						
Gruppe 2	SA0/SA1	SA (0) Nettoerg. (21-22) / SA (1) Geldfluss op. Geb. (31-32)	-1.154.900,00	-1.323.600,00	-1.069.763,79	-1.132.600,00	-1.302.900,00	-1.212.963,74
Gruppe 2	SA00	Saldo (00) Nettoergebnis nach Haushaltsrücklagen (SA0+SA01)	-1.149.900,00	-1.317.000,00	-1.346.683,70			
Gruppe 2	SA2	Saldo (2) Geldfluss aus der Investiven Gebarung (33-34)				0,00	-6.600,00	315.423,52
Gruppe 2	SA3	Saldo (3) Nettofinanzierungssaldo (SA1+SA2)				-1.132.600,00	-1.309.500,00	-897.540,22
Gruppe 2	SA4	Saldo (4) Geldfluss aus der Finanzierungstätigkeit (35-36)				0,00	0,00	0,00
Gruppe 2	SA5	Saldo (5) Geldfluss aus VA-wirksamer Gebarung (SA3+SA4)				-1.132.600,00	-1.309.500,00	-897.540,22

**Voranschlag 2025****Detailnachweis VA / 320 Ausbildung in Musik und darstellender Kunst - interne Vergütungen enthalten**

Fonds	Konto	Bezeichnung	EVA 2025	EVA 2024	ERA 2023	FVA 2025	FVA 2024	FRA 2023
<b>Fonds 320000</b>		<b>Musikschule</b>						
<b>Operative Gebarung</b>								
320000	816008	Kostenersätze f. Sachaufwand	1.000,00	1.000,00	1.063,75	1.000,00	1.000,00	1.063,75
320000	816013	Kostenbeiträge von Gemeinden	1.300,00	1.300,00	1.380,00	1.300,00	1.300,00	1.380,00
2	2114/3114	Erträge / Einzahlungen aus Leistungen	2.300,00	2.300,00	2.443,75	2.300,00	2.300,00	2.443,75
320000	811000	Miet- und Pachterträge	300,00	300,00	360,00	300,00	300,00	360,00
2	2115/3115	Erträge / Einzahlungen aus Besitz und wirtschaftl. Tätigkeit	300,00	300,00	360,00	300,00	300,00	360,00
<b>1</b>	<b>211/311</b>	<b>Erträge / Einzahl. aus operativer Verwaltungstätigkeit</b>	<b>2.600,00</b>	<b>2.600,00</b>	<b>2.803,75</b>	<b>2.600,00</b>	<b>2.600,00</b>	<b>2.803,75</b>
<b>SU 21/31</b>		<b>Summe Erträge / Einzahlungen operative Gebarung</b>	<b>2.600,00</b>	<b>2.600,00</b>	<b>2.803,75</b>	<b>2.600,00</b>	<b>2.600,00</b>	<b>2.803,75</b>
320000	400000	Geringwertige Wirtschaftsg. Anlageverm.	1.200,00	1.200,00	0,00	1.200,00	1.200,00	0,00
2	2221/3221	Gebrauchs- und Verbrauchsgüter, Handelswaren / Auszahlungen	1.200,00	1.200,00	0,00	1.200,00	1.200,00	0,00
320000	631000	Telekommunikationsdienste	700,00	700,00	610,39	700,00	700,00	606,65
2	2222/3222	Verwaltungs- und Betriebsaufwand / Auszahlungen	700,00	700,00	610,39	700,00	700,00	606,65
320000	618000	Instandh. sonst. Anlagen	0,00	200,00	340,00	0,00	200,00	340,00
2	2224/3224	Instandhaltung / Auszahlungen für Instandhaltung	0,00	200,00	340,00	0,00	200,00	340,00
320000	720109	Int. Leist. Personal WiHof Vergütung	500,00	500,00	232,95	500,00	500,00	232,95
320000	720299	Ford Transit - Int. Leistungsverrechnung	0,00	0,00	20,00	0,00	0,00	20,00
320000	729000	Sonstige Ausgaben	800,00	800,00	383,00	800,00	800,00	383,00
2	2225/3225	Sonstiger Sachaufwand / Sonstige Auszahl. aus Sachaufwand	1.300,00	1.300,00	635,95	1.300,00	1.300,00	635,95
320000	680700	Planm. Afa Amts, Betriebs/Geschäftsausstattung	800,00	800,00	479,58	0,00	0,00	0,00
2	2226/3226	Nicht finanz.wirks. Sachaufw. / Ausz. Inanspruchn.Haftungen	800,00	800,00	479,58	0,00	0,00	0,00
<b>1</b>	<b>222/322</b>	<b>Sachaufwand / Auszahlungen aus Sachaufwand</b>	<b>4.000,00</b>	<b>4.200,00</b>	<b>2.065,92</b>	<b>3.200,00</b>	<b>3.400,00</b>	<b>1.582,60</b>
320000	752000	Lfd. Transferz. an Gemeinden	500,00	500,00	556,00	500,00	500,00	556,00
2	2231/3231	Transferaufwand / -zahlungen an Träger des öffentl. Rechts	500,00	500,00	556,00	500,00	500,00	556,00
<b>1</b>	<b>223/323</b>	<b>Transferaufwand / Auszahlungen aus Transfers</b>	<b>500,00</b>	<b>500,00</b>	<b>556,00</b>	<b>500,00</b>	<b>500,00</b>	<b>556,00</b>
<b>SU 22/32</b>		<b>Summe Aufwendungen / Auszahlungen operative Gebarung</b>	<b>4.500,00</b>	<b>4.700,00</b>	<b>2.621,92</b>	<b>3.700,00</b>	<b>3.900,00</b>	<b>2.138,60</b>



**Voranschlag 2025****Detailnachweis VA / 320 Ausbildung in Musik und darstellender Kunst - interne Vergütungen enthalten**

Fonds	Konto	Bezeichnung	EVA 2025	EVA 2024	ERA 2023	FVA 2025	FVA 2024	FRA 2023
SA	SA0/SA1	SA (0) Nettoerg. (21-22) / SA (1) Geldfluss op. Geb. (31-32)	-1.900,00	-2.100,00	181,83	-1.100,00	-1.300,00	665,15
SA	SA01	Saldo (01) Haushaltsrücklagen (230-240)	0,00	0,00	0,00			
SA	SA00	Saldo (00) Nettoergebnis nach Haushaltsrücklagen (SA0+SA01)	-1.900,00	-2.100,00	181,83			
<b>Investive Gebarung</b>								
SU	33	Summe Einzahlungen investive Gebarung				0,00	0,00	0,00
320000	042000	Amts-, Betriebs- und Geschäftsausstattung				0,00	0,00	1.844,82
2	3415	Ausz. f.d. Erwerb von Amts-, Betriebs- u.Geschäftsausstatt.				0,00	0,00	1.844,82
1	341	Auszahlungen aus der Investitionstätigkeit				0,00	0,00	1.844,82
SU	34	Summe Auszahlungen investive Gebarung				0,00	0,00	1.844,82
SA	SA2	Saldo (2) Geldfluss aus der Investiven Gebarung (33-34)				0,00	0,00	-1.844,82
SA	SA3	Saldo (3) Nettofinanzierungssaldo (SA1+SA2)				-1.100,00	-1.300,00	-1.179,67
<b>Finanzierungstätigkeit</b>								
SU	35	Summe Einzahlungen aus der Finanzierungstätigkeit				0,00	0,00	0,00
SU	36	Summe Auszahlungen aus der Finanzierungstätigkeit				0,00	0,00	0,00
SA	SA4	Saldo (4) Geldfluss aus der Finanzierungstätigkeit (35-36)				0,00	0,00	0,00
SA	SA5	Saldo (5) Geldfluss aus VA-wirksamer Gebarung (SA3+SA4)				-1.100,00	-1.300,00	-1.179,67
<b>UA 320 Ausbildung in Musik und darstellender Kunst</b>								
UA 320	SA0/SA1	SA (0) Nettoerg. (21-22) / SA (1) Geldfluss op. Geb. (31-32)	-1.900,00	-2.100,00	181,83	-1.100,00	-1.300,00	665,15
UA 320	SA00	Saldo (00) Nettoergebnis nach Haushaltsrücklagen (SA0+SA01)	-1.900,00	-2.100,00	181,83			
UA 320	SA2	Saldo (2) Geldfluss aus der Investiven Gebarung (33-34)				0,00	0,00	-1.844,82
UA 320	SA3	Saldo (3) Nettofinanzierungssaldo (SA1+SA2)				-1.100,00	-1.300,00	-1.179,67
UA 320	SA4	Saldo (4) Geldfluss aus der Finanzierungstätigkeit (35-36)				0,00	0,00	0,00
UA 320	SA5	Saldo (5) Geldfluss aus VA-wirksamer Gebarung (SA3+SA4)				-1.100,00	-1.300,00	-1.179,67

**Voranschlag 2025****Detailnachweis VA / 320 Ausbildung in Musik und darstellender Kunst - interne Vergütungen enthalten**

Fonds	Konto	Bezeichnung	EVA 2025	EVA 2024	ERA 2023	FVA 2025	FVA 2024	FRA 2023
<b>A 32</b>		<b>Musik und darstellende Kunst</b>						
A 32	SA0/SA1	SA (0) Nettoerg. (21-22) / SA (1) Geldfluss op. Geb. (31-32)	-1.900,00	-2.100,00	181,83	-1.100,00	-1.300,00	665,15
A 32	SA00	Saldo (00) Nettoergebnis nach Haushaltsrücklagen (SA0+SA01)	-1.900,00	-2.100,00	181,83			
A 32	SA2	Saldo (2) Geldfluss aus der Investiven Gebarung (33-34)				0,00	0,00	-1.844,82
A 32	SA3	Saldo (3) Nettofinanzierungssaldo (SA1+SA2)				-1.100,00	-1.300,00	-1.179,67
A 32	SA4	Saldo (4) Geldfluss aus der Finanzierungstätigkeit (35-36)				0,00	0,00	0,00
A 32	SA5	Saldo (5) Geldfluss aus VA-wirksamer Gebarung (SA3+SA4)				-1.100,00	-1.300,00	-1.179,67

## Voranschlag 2025

### Detailnachweis VA / 362 Denkmalpflege - interne Vergütungen enthalten

Fonds	Konto	Bezeichnung	EVA 2025	EVA 2024	ERA 2023	FVA 2025	FVA 2024	FRA 2023
<b>Fonds 362000</b>		<b>Denkmalpflege</b>						
<b>Operative Gebarung</b>								
<b>SU 21/31</b>		<b>Summe Erträge / Einzahlungen operative Gebarung</b>	<b>0,00</b>	<b>0,00</b>	<b>0,00</b>	<b>0,00</b>	<b>0,00</b>	<b>0,00</b>
362000	670000	Versicherungen	300,00	300,00	243,16	300,00	300,00	243,16
2	2222/3222	Verwaltungs- und Betriebsaufwand / Auszahlungen	300,00	300,00	243,16	300,00	300,00	243,16
362000	619000	Instandhaltung von Sonderanlagen	1.300,00	1.300,00	0,00	1.300,00	1.300,00	0,00
2	2224/3224	Instandhaltung / Auszahlungen für Instandhaltung	1.300,00	1.300,00	0,00	1.300,00	1.300,00	0,00
362000	720109	Int. Leist. Personal WiHof Vergütung	1.900,00	1.900,00	2.544,49	1.900,00	1.900,00	2.544,49
362000	720259	Int. Leist. Bokimobil Vergütung	100,00	100,00	120,00	100,00	100,00	120,00
362000	720269	Int. Leist. Bagger Vergütung	100,00	100,00	172,37	100,00	100,00	172,37
362000	720299	Ford Transit - Int. Leistungsverrechnung	0,00	0,00	30,00	0,00	0,00	30,00
2	2225/3225	Sonstiger Sachaufwand / Sonstige Auszahl. aus Sachaufwand	2.100,00	2.100,00	2.866,86	2.100,00	2.100,00	2.866,86
<b>1</b>	<b>222/322</b>	<b>Sachaufwand / Auszahlungen aus Sachaufwand</b>	<b>3.700,00</b>	<b>3.700,00</b>	<b>3.110,02</b>	<b>3.700,00</b>	<b>3.700,00</b>	<b>3.110,02</b>
<b>SU 22/32</b>		<b>Summe Aufwendungen / Auszahlungen operative Gebarung</b>	<b>3.700,00</b>	<b>3.700,00</b>	<b>3.110,02</b>	<b>3.700,00</b>	<b>3.700,00</b>	<b>3.110,02</b>
<b>SA SA0/SA1</b>		<b>SA (0) Nettoerg. (21-22) / SA (1) Geldfluss op. Geb. (31-32)</b>	<b>-3.700,00</b>	<b>-3.700,00</b>	<b>-3.110,02</b>	<b>-3.700,00</b>	<b>-3.700,00</b>	<b>-3.110,02</b>
<b>SA SA01</b>		<b>Saldo (01) Haushaltsrücklagen (230-240)</b>	<b>0,00</b>	<b>0,00</b>	<b>0,00</b>			
<b>SA SA00</b>		<b>Saldo (00) Nettoergebnis nach Haushaltsrücklagen (SA0+SA01)</b>	<b>-3.700,00</b>	<b>-3.700,00</b>	<b>-3.110,02</b>			
<b>Investive Gebarung</b>								
<b>SU 33</b>		<b>Summe Einzahlungen investive Gebarung</b>				<b>0,00</b>	<b>0,00</b>	<b>0,00</b>
<b>SU 34</b>		<b>Summe Auszahlungen investive Gebarung</b>				<b>0,00</b>	<b>0,00</b>	<b>0,00</b>
<b>SA SA2</b>		<b>Saldo (2) Geldfluss aus der Investiven Gebarung (33-34)</b>				<b>0,00</b>	<b>0,00</b>	<b>0,00</b>
<b>SA SA3</b>		<b>Saldo (3) Nettofinanzierungssaldo (SA1+SA2)</b>				<b>-3.700,00</b>	<b>-3.700,00</b>	<b>-3.110,02</b>
<b>Finanzierungstätigkeit</b>								
<b>SU 35</b>		<b>Summe Einzahlungen aus der Finanzierungstätigkeit</b>				<b>0,00</b>	<b>0,00</b>	<b>0,00</b>
<b>SU 36</b>		<b>Summe Auszahlungen aus der Finanzierungstätigkeit</b>				<b>0,00</b>	<b>0,00</b>	<b>0,00</b>

**Voranschlag 2025**  
**Detailnachweis VA / 362 Denkmalpflege - interne Vergütungen enthalten**

Fonds	Konto	Bezeichnung	EVA 2025	EVA 2024	ERA 2023	FVA 2025	FVA 2024	FRA 2023
<b>SA</b>	<b>SA4</b>	<b>Saldo (4) Geldfluss aus der Finanzierungstätigkeit (35-36)</b>				<b>0,00</b>	<b>0,00</b>	<b>0,00</b>
<b>SA</b>	<b>SA5</b>	<b>Saldo (5) Geldfluss aus VA-wirksamer Gebarung (SA3+SA4)</b>				<b>-3.700,00</b>	<b>-3.700,00</b>	<b>-3.110,02</b>
<b>UA 362</b>		<b>Denkmalpflege</b>						
UA 362	SA0/SA1	SA (0) Nettoerg. (21-22) / SA (1) Geldfluss op. Geb. (31-32)	-3.700,00	-3.700,00	-3.110,02	-3.700,00	-3.700,00	-3.110,02
UA 362	SA00	Saldo (00) Nettoergebnis nach Haushaltsrücklagen (SA0+SA01)	-3.700,00	-3.700,00	-3.110,02			
UA 362	SA2	Saldo (2) Geldfluss aus der Investiven Gebarung (33-34)				0,00	0,00	0,00
UA 362	SA3	Saldo (3) Nettofinanzierungssaldo (SA1+SA2)				-3.700,00	-3.700,00	-3.110,02
UA 362	SA4	Saldo (4) Geldfluss aus der Finanzierungstätigkeit (35-36)				0,00	0,00	0,00
UA 362	SA5	Saldo (5) Geldfluss aus VA-wirksamer Gebarung (SA3+SA4)				-3.700,00	-3.700,00	-3.110,02

**Voranschlag 2025****Detailnachweis VA / 363 Altstadterhaltung und Ortsbildpflege - interne Vergütungen enthalten**

Fonds	Konto	Bezeichnung	EVA 2025	EVA 2024	ERA 2023	FVA 2025	FVA 2024	FRA 2023
<b>Fonds 363000</b>		<b>Altstadterhaltung und Ortsbildpflege</b>						
<b>Operative Gebarung</b>								
<b>SU 21/31</b>		<b>Summe Erträge / Einzahlungen operative Gebarung</b>	<b>0,00</b>	<b>0,00</b>	<b>0,00</b>	<b>0,00</b>	<b>0,00</b>	<b>0,00</b>
363000	400000	Geringwertige Wirtschaftsg. Anlageverm.	100,00	100,00	217,25	100,00	100,00	217,25
363000	402000	Materialien für innerbetriebl. Leistung	1.100,00	1.000,00	2.175,06	1.100,00	1.000,00	2.175,06
2	2221/3221	Gebrauchs- und Verbrauchsgüter, Handelswaren / Auszahlungen	1.200,00	1.100,00	2.392,31	1.200,00	1.100,00	2.392,31
363000	720109	Int. Leist. Personal WiHof Vergütung	11.500,00	10.300,00	6.716,96	11.500,00	10.300,00	6.716,96
363000	720229	Int. Leistungsverr. STIGA Rasenmäher	100,00	100,00	67,50	100,00	100,00	67,50
363000	720259	Int. Leist. Bokimobil Vergütung	200,00	200,00	351,93	200,00	200,00	351,93
363000	720269	Int. Leist. Bagger Vergütung	0,00	100,00	111,93	0,00	100,00	111,93
363000	720299	Ford Transit - Int. Leistungsverrechnung	0,00	200,00	830,00	0,00	200,00	830,00
363000	728000	Entgelte für sonstige Leistungen	2.700,00	2.600,00	497,60	2.700,00	2.600,00	497,60
2	2225/3225	Sonstiger Sachaufwand / Sonstige Auszahl. aus Sachaufwand	14.500,00	13.500,00	8.575,92	14.500,00	13.500,00	8.575,92
<b>1</b>	<b>222/322</b>	<b>Sachaufwand / Auszahlungen aus Sachaufwand</b>	<b>15.700,00</b>	<b>14.600,00</b>	<b>10.968,23</b>	<b>15.700,00</b>	<b>14.600,00</b>	<b>10.968,23</b>
<b>SU 22/32</b>		<b>Summe Aufwendungen / Auszahlungen operative Gebarung</b>	<b>15.700,00</b>	<b>14.600,00</b>	<b>10.968,23</b>	<b>15.700,00</b>	<b>14.600,00</b>	<b>10.968,23</b>
<b>SA SA0/SA1</b>		<b>SA (0) Nettoerg. (21-22) / SA (1) Geldfluss op. Geb. (31-32)</b>	<b>-15.700,00</b>	<b>-14.600,00</b>	<b>-10.968,23</b>	<b>-15.700,00</b>	<b>-14.600,00</b>	<b>-10.968,23</b>
<b>SA SA01</b>		<b>Saldo (01) Haushaltsrücklagen (230-240)</b>	<b>0,00</b>	<b>0,00</b>	<b>0,00</b>			
<b>SA SA00</b>		<b>Saldo (00) Nettoergebnis nach Haushaltsrücklagen (SA0+SA01)</b>	<b>-15.700,00</b>	<b>-14.600,00</b>	<b>-10.968,23</b>			
<b>Investive Gebarung</b>								
<b>SU 33</b>		<b>Summe Einzahlungen investive Gebarung</b>				<b>0,00</b>	<b>0,00</b>	<b>0,00</b>
<b>SU 34</b>		<b>Summe Auszahlungen investive Gebarung</b>				<b>0,00</b>	<b>0,00</b>	<b>0,00</b>
<b>SA SA2</b>		<b>Saldo (2) Geldfluss aus der Investiven Gebarung (33-34)</b>				<b>0,00</b>	<b>0,00</b>	<b>0,00</b>
<b>SA SA3</b>		<b>Saldo (3) Nettofinanzierungssaldo (SA1+SA2)</b>				<b>-15.700,00</b>	<b>-14.600,00</b>	<b>-10.968,23</b>
<b>Finanzierungstätigkeit</b>								
<b>SU 35</b>		<b>Summe Einzahlungen aus der Finanzierungstätigkeit</b>				<b>0,00</b>	<b>0,00</b>	<b>0,00</b>

**Voranschlag 2025****Detailnachweis VA / 363 Altstadterhaltung und Ortsbildpflege - interne Vergütungen enthalten**

Fonds	Konto	Bezeichnung	EVA 2025	EVA 2024	ERA 2023	FVA 2025	FVA 2024	FRA 2023
<b>SU</b>	<b>36</b>	<b>Summe Auszahlungen aus der Finanzierungstätigkeit</b>				<b>0,00</b>	<b>0,00</b>	<b>0,00</b>
<b>SA</b>	<b>SA4</b>	<b>Saldo (4) Geldfluss aus der Finanzierungstätigkeit (35-36)</b>				<b>0,00</b>	<b>0,00</b>	<b>0,00</b>
<b>SA</b>	<b>SA5</b>	<b>Saldo (5) Geldfluss aus VA-wirksamer Gebarung (SA3+SA4)</b>				<b>-15.700,00</b>	<b>-14.600,00</b>	<b>-10.968,23</b>
<b>UA</b>	<b>363</b>	<b>Altstadterhaltung und Ortsbildpflege</b>						
UA 363	SA0/SA1	SA (0) Nettoerg. (21-22) / SA (1) Geldfluss op. Geb. (31-32)	-15.700,00	-14.600,00	-10.968,23	-15.700,00	-14.600,00	-10.968,23
UA 363	SA00	Saldo (00) Nettoergebnis nach Haushaltsrücklagen (SA0+SA01)	-15.700,00	-14.600,00	-10.968,23			
UA 363	SA2	Saldo (2) Geldfluss aus der Investiven Gebarung (33-34)				0,00	0,00	0,00
UA 363	SA3	Saldo (3) Nettofinanzierungssaldo (SA1+SA2)				-15.700,00	-14.600,00	-10.968,23
UA 363	SA4	Saldo (4) Geldfluss aus der Finanzierungstätigkeit (35-36)				0,00	0,00	0,00
UA 363	SA5	Saldo (5) Geldfluss aus VA-wirksamer Gebarung (SA3+SA4)				-15.700,00	-14.600,00	-10.968,23

**Voranschlag 2025****Detailnachweis VA / 369 Sonstige Einrichtungen und Maßnahmen - interne Vergütungen enthalten**

Fonds	Konto	Bezeichnung	EVA 2025	EVA 2024	ERA 2023	FVA 2025	FVA 2024	FRA 2023
<b>Fonds 369000</b>		<b>Sonst.Eintr.u.Maßn.(1. Mai, 10. Okt.etc.)</b>						
<b>Operative Gebarung</b>								
<b>SU 21/31</b>		<b>Summe Erträge / Einzahlungen operative Gebarung</b>	<b>0,00</b>	<b>0,00</b>	<b>0,00</b>	<b>0,00</b>	<b>0,00</b>	<b>0,00</b>
369000	600100	Strom	600,00	600,00	113,23	600,00	600,00	113,23
369000	670000	Versicherungen	300,00	300,00	243,16	300,00	300,00	243,16
2	2222/3222	Verwaltungs- und Betriebsaufwand / Auszahlungen	900,00	900,00	356,39	900,00	900,00	356,39
369000	720109	Int. Leist. Personal WiHof Vergütung	1.000,00	1.000,00	2.439,54	1.000,00	1.000,00	2.439,54
369000	720229	Int. Leistungsverr. STIGA Rasenmäher	0,00	0,00	45,00	0,00	0,00	45,00
369000	720269	Int. Leist. Bagger Vergütung	100,00	100,00	98,50	100,00	100,00	98,50
369000	720279	Int. Leist. U400 alt Vergütung	0,00	100,00	172,36	0,00	100,00	172,36
369000	720299	Ford Transit - Int. Leistungsverrechnung	0,00	0,00	270,00	0,00	0,00	270,00
369000	728000	Entgelte für sonstige Leistungen	0,00	200,00	0,00	0,00	200,00	0,00
369000	729000	Sonstige Ausgaben	3.600,00	3.600,00	4.465,80	3.600,00	3.600,00	4.425,20
2	2225/3225	Sonstiger Sachaufwand / Sonstige Auszahl. aus Sachaufwand	4.700,00	5.000,00	7.491,20	4.700,00	5.000,00	7.450,60
<b>1</b>	<b>222/322</b>	<b>Sachaufwand / Auszahlungen aus Sachaufwand</b>	<b>5.600,00</b>	<b>5.900,00</b>	<b>7.847,59</b>	<b>5.600,00</b>	<b>5.900,00</b>	<b>7.806,99</b>
369000	757000	Transf. an priv. Organisationen	9.600,00	9.600,00	12.000,00	9.600,00	9.600,00	12.000,00
2	2234/3234	Transferaufwand / -zahlungen an Haush. & Org.o.Erwerbschar.	9.600,00	9.600,00	12.000,00	9.600,00	9.600,00	12.000,00
<b>1</b>	<b>223/323</b>	<b>Transferaufwand / Auszahlungen aus Transfers</b>	<b>9.600,00</b>	<b>9.600,00</b>	<b>12.000,00</b>	<b>9.600,00</b>	<b>9.600,00</b>	<b>12.000,00</b>
<b>SU 22/32</b>		<b>Summe Aufwendungen / Auszahlungen operative Gebarung</b>	<b>15.200,00</b>	<b>15.500,00</b>	<b>19.847,59</b>	<b>15.200,00</b>	<b>15.500,00</b>	<b>19.806,99</b>
<b>SA SA0/SA1</b>		<b>SA (0) Nettoerg. (21-22) / SA (1) Geldfluss op. Geb. (31-32)</b>	<b>-15.200,00</b>	<b>-15.500,00</b>	<b>-19.847,59</b>	<b>-15.200,00</b>	<b>-15.500,00</b>	<b>-19.806,99</b>
<b>SA SA01</b>		<b>Saldo (01) Haushaltsrücklagen (230-240)</b>	<b>0,00</b>	<b>0,00</b>	<b>0,00</b>			
<b>SA SA00</b>		<b>Saldo (00) Nettoergebnis nach Haushaltsrücklagen (SA0+SA01)</b>	<b>-15.200,00</b>	<b>-15.500,00</b>	<b>-19.847,59</b>			
<b>Investive Gebarung</b>								
<b>SU 33</b>		<b>Summe Einzahlungen investive Gebarung</b>				<b>0,00</b>	<b>0,00</b>	<b>0,00</b>
<b>SU 34</b>		<b>Summe Auszahlungen investive Gebarung</b>				<b>0,00</b>	<b>0,00</b>	<b>0,00</b>
<b>SA SA2</b>		<b>Saldo (2) Geldfluss aus der Investiven Gebarung (33-34)</b>				<b>0,00</b>	<b>0,00</b>	<b>0,00</b>

**Voranschlag 2025****Detailnachweis VA / 369 Sonstige Einrichtungen und Maßnahmen - interne Vergütungen enthalten**

Fonds	Konto	Bezeichnung	EVA 2025	EVA 2024	ERA 2023	FVA 2025	FVA 2024	FRA 2023
SA	SA3	Saldo (3) Nettofinanzierungssaldo (SA1+SA2)				-15.200,00	-15.500,00	-19.806,99
<b>Finanzierungstätigkeit</b>								
SU	35	Summe Einzahlungen aus der Finanzierungstätigkeit				0,00	0,00	0,00
SU	36	Summe Auszahlungen aus der Finanzierungstätigkeit				0,00	0,00	0,00
SA	SA4	Saldo (4) Geldfluss aus der Finanzierungstätigkeit (35-36)				0,00	0,00	0,00
SA	SA5	Saldo (5) Geldfluss aus VA-wirksamer Gebarung (SA3+SA4)				-15.200,00	-15.500,00	-19.806,99
UA	369	<b>Sonstige Einrichtungen und Maßnahmen</b>						
UA	369	SA0/SA1 SA (0) Nettoerg. (21-22) / SA (1) Geldfluss op. Geb. (31-32)	-15.200,00	-15.500,00	-19.847,59	-15.200,00	-15.500,00	-19.806,99
UA	369	SA00 Saldo (00) Nettoergebnis nach Haushaltsrücklagen (SA0+SA01)	-15.200,00	-15.500,00	-19.847,59			
UA	369	SA2 Saldo (2) Geldfluss aus der Investiven Gebarung (33-34)				0,00	0,00	0,00
UA	369	SA3 Saldo (3) Nettofinanzierungssaldo (SA1+SA2)				-15.200,00	-15.500,00	-19.806,99
UA	369	SA4 Saldo (4) Geldfluss aus der Finanzierungstätigkeit (35-36)				0,00	0,00	0,00
UA	369	SA5 Saldo (5) Geldfluss aus VA-wirksamer Gebarung (SA3+SA4)				-15.200,00	-15.500,00	-19.806,99
A	36	<b>Heimatspflege</b>						
A	36	SA0/SA1 SA (0) Nettoerg. (21-22) / SA (1) Geldfluss op. Geb. (31-32)	-34.600,00	-33.800,00	-33.925,84	-34.600,00	-33.800,00	-33.885,24
A	36	SA00 Saldo (00) Nettoergebnis nach Haushaltsrücklagen (SA0+SA01)	-34.600,00	-33.800,00	-33.925,84			
A	36	SA2 Saldo (2) Geldfluss aus der Investiven Gebarung (33-34)				0,00	0,00	0,00
A	36	SA3 Saldo (3) Nettofinanzierungssaldo (SA1+SA2)				-34.600,00	-33.800,00	-33.885,24
A	36	SA4 Saldo (4) Geldfluss aus der Finanzierungstätigkeit (35-36)				0,00	0,00	0,00
A	36	SA5 Saldo (5) Geldfluss aus VA-wirksamer Gebarung (SA3+SA4)				-34.600,00	-33.800,00	-33.885,24



**Voranschlag 2025****Detailnachweis VA / 381 Maßnahmen der Kulturpflege - interne Vergütungen enthalten**

Fonds	Konto	Bezeichnung	EVA 2025	EVA 2024	ERA 2023	FVA 2025	FVA 2024	FRA 2023
<b>Fonds 381000</b>		<b>Maßnahmen der Kulturpflege</b>						
<b>Operative Gebarung</b>								
381000	861000	Lfd. Transferz. von Ländern	0,00	5.000,00	0,00	0,00	5.000,00	0,00
2	2121/3121	Transferertrag / -zahlungen von Trägern des öffentl. Rechts	0,00	5.000,00	0,00	0,00	5.000,00	0,00
<b>1</b>	<b>212/312</b>	<b>Erträge aus Transfers / Einzahlungen aus Transfers</b>	<b>0,00</b>	<b>5.000,00</b>	<b>0,00</b>	<b>0,00</b>	<b>5.000,00</b>	<b>0,00</b>
<b>SU</b>	<b>21/31</b>	<b>Summe Erträge / Einzahlungen operative Gebarung</b>	<b>0,00</b>	<b>5.000,00</b>	<b>0,00</b>	<b>0,00</b>	<b>5.000,00</b>	<b>0,00</b>
381000	720109	Int. Leist. Personal WiHof Vergütung	500,00	500,00	0,00	500,00	500,00	0,00
381000	729000	Sonstige Ausgaben	5.000,00	6.500,00	14.374,64	5.000,00	6.500,00	14.574,64
2	2225/3225	Sonstiger Sachaufwand / Sonstige Auszahl. aus Sachaufwand	5.500,00	7.000,00	14.374,64	5.500,00	7.000,00	14.574,64
<b>1</b>	<b>222/322</b>	<b>Sachaufwand / Auszahlungen aus Sachaufwand</b>	<b>5.500,00</b>	<b>7.000,00</b>	<b>14.374,64</b>	<b>5.500,00</b>	<b>7.000,00</b>	<b>14.574,64</b>
381000	757000	Transf. an priv. Organisationen	3.000,00	3.000,00	0,00	3.000,00	3.000,00	0,00
2	2234/3234	Transferaufwand / -zahlungen an Haush. & Org.o.Erwerbschar.	3.000,00	3.000,00	0,00	3.000,00	3.000,00	0,00
<b>1</b>	<b>223/323</b>	<b>Transferaufwand / Auszahlungen aus Transfers</b>	<b>3.000,00</b>	<b>3.000,00</b>	<b>0,00</b>	<b>3.000,00</b>	<b>3.000,00</b>	<b>0,00</b>
<b>SU</b>	<b>22/32</b>	<b>Summe Aufwendungen / Auszahlungen operative Gebarung</b>	<b>8.500,00</b>	<b>10.000,00</b>	<b>14.374,64</b>	<b>8.500,00</b>	<b>10.000,00</b>	<b>14.574,64</b>
<b>SA</b>	<b>SA0/SA1</b>	<b>SA (0) Nettoerg. (21-22) / SA (1) Geldfluss op. Geb. (31-32)</b>	<b>-8.500,00</b>	<b>-5.000,00</b>	<b>-14.374,64</b>	<b>-8.500,00</b>	<b>-5.000,00</b>	<b>-14.574,64</b>
<b>SA</b>	<b>SA01</b>	<b>Saldo (01) Haushaltsrücklagen (230-240)</b>	<b>0,00</b>	<b>0,00</b>	<b>0,00</b>			
<b>SA</b>	<b>SA00</b>	<b>Saldo (00) Nettoergebnis nach Haushaltsrücklagen (SA0+SA01)</b>	<b>-8.500,00</b>	<b>-5.000,00</b>	<b>-14.374,64</b>			
<b>Investive Gebarung</b>								
<b>SU</b>	<b>33</b>	<b>Summe Einzahlungen investive Gebarung</b>				<b>0,00</b>	<b>0,00</b>	<b>0,00</b>
<b>SU</b>	<b>34</b>	<b>Summe Auszahlungen investive Gebarung</b>				<b>0,00</b>	<b>0,00</b>	<b>0,00</b>
<b>SA</b>	<b>SA2</b>	<b>Saldo (2) Geldfluss aus der Investiven Gebarung (33-34)</b>				<b>0,00</b>	<b>0,00</b>	<b>0,00</b>
<b>SA</b>	<b>SA3</b>	<b>Saldo (3) Nettofinanzierungssaldo (SA1+SA2)</b>				<b>-8.500,00</b>	<b>-5.000,00</b>	<b>-14.574,64</b>
<b>Finanzierungstätigkeit</b>								
<b>SU</b>	<b>35</b>	<b>Summe Einzahlungen aus der Finanzierungstätigkeit</b>				<b>0,00</b>	<b>0,00</b>	<b>0,00</b>
<b>SU</b>	<b>36</b>	<b>Summe Auszahlungen aus der Finanzierungstätigkeit</b>				<b>0,00</b>	<b>0,00</b>	<b>0,00</b>

**Voranschlag 2025****Detailnachweis VA / 381 Maßnahmen der Kulturpflege - interne Vergütungen enthalten**

Fonds	Konto	Bezeichnung	EVA 2025	EVA 2024	ERA 2023	FVA 2025	FVA 2024	FRA 2023
<b>SA</b>	<b>SA4</b>	<b>Saldo (4) Geldfluss aus der Finanzierungstätigkeit (35-36)</b>				<b>0,00</b>	<b>0,00</b>	<b>0,00</b>
<b>SA</b>	<b>SA5</b>	<b>Saldo (5) Geldfluss aus VA-wirksamer Gebarung (SA3+SA4)</b>				<b>-8.500,00</b>	<b>-5.000,00</b>	<b>-14.574,64</b>
<b>UA 381</b>		<b>Maßnahmen der Kulturpflege</b>						
UA 381	SA0/SA1	SA (0) Nettoerg. (21-22) / SA (1) Geldfluss op. Geb. (31-32)	-8.500,00	-5.000,00	-14.374,64	-8.500,00	-5.000,00	-14.574,64
UA 381	SA00	Saldo (00) Nettoergebnis nach Haushaltsrücklagen (SA0+SA01)	-8.500,00	-5.000,00	-14.374,64			
UA 381	SA2	Saldo (2) Geldfluss aus der Investiven Gebarung (33-34)				0,00	0,00	0,00
UA 381	SA3	Saldo (3) Nettofinanzierungssaldo (SA1+SA2)				-8.500,00	-5.000,00	-14.574,64
UA 381	SA4	Saldo (4) Geldfluss aus der Finanzierungstätigkeit (35-36)				0,00	0,00	0,00
UA 381	SA5	Saldo (5) Geldfluss aus VA-wirksamer Gebarung (SA3+SA4)				-8.500,00	-5.000,00	-14.574,64
<b>A 38</b>		<b>Sonstige Kulturpflege</b>						
A 38	SA0/SA1	SA (0) Nettoerg. (21-22) / SA (1) Geldfluss op. Geb. (31-32)	-8.500,00	-5.000,00	-14.374,64	-8.500,00	-5.000,00	-14.574,64
A 38	SA00	Saldo (00) Nettoergebnis nach Haushaltsrücklagen (SA0+SA01)	-8.500,00	-5.000,00	-14.374,64			
A 38	SA2	Saldo (2) Geldfluss aus der Investiven Gebarung (33-34)				0,00	0,00	0,00
A 38	SA3	Saldo (3) Nettofinanzierungssaldo (SA1+SA2)				-8.500,00	-5.000,00	-14.574,64
A 38	SA4	Saldo (4) Geldfluss aus der Finanzierungstätigkeit (35-36)				0,00	0,00	0,00
A 38	SA5	Saldo (5) Geldfluss aus VA-wirksamer Gebarung (SA3+SA4)				-8.500,00	-5.000,00	-14.574,64

**Voranschlag 2025****Detailnachweis VA / 390 Kirchliche Angelegenheiten - interne Vergütungen enthalten**

Fonds	Konto	Bezeichnung	EVA 2025	EVA 2024	ERA 2023	FVA 2025	FVA 2024	FRA 2023
<b>Fonds 390000</b>		<b>Kirchliche Angelegenheiten</b>						
<b>Operative Gebarung</b>								
390000	861100	Transfers v. Land - Bedarfszuweisungen operative G	0,00	25.000,00	0,00	0,00	25.000,00	0,00
2	2121/3121	Transferertrag / -zahlungen von Trägern des öffentl. Rechts	0,00	25.000,00	0,00	0,00	25.000,00	0,00
<b>1</b>	<b>212/312</b>	<b>Erträge aus Transfers / Einzahlungen aus Transfers</b>	<b>0,00</b>	<b>25.000,00</b>	<b>0,00</b>	<b>0,00</b>	<b>25.000,00</b>	<b>0,00</b>
<b>SU 21/31</b>		<b>Summe Erträge / Einzahlungen operative Gebarung</b>	<b>0,00</b>	<b>25.000,00</b>	<b>0,00</b>	<b>0,00</b>	<b>25.000,00</b>	<b>0,00</b>
390000	720109	Int. Leist. Personal WiHof Vergütung	200,00	200,00	0,00	200,00	200,00	0,00
390000	729000	Sonstige Ausgaben	100,00	100,00	0,00	100,00	100,00	0,00
2	2225/3225	Sonstiger Sachaufwand / Sonstige Auszahl. aus Sachaufwand	300,00	300,00	0,00	300,00	300,00	0,00
<b>1</b>	<b>222/322</b>	<b>Sachaufwand / Auszahlungen aus Sachaufwand</b>	<b>300,00</b>	<b>300,00</b>	<b>0,00</b>	<b>300,00</b>	<b>300,00</b>	<b>0,00</b>
390000	774000	Kapitaltransferz. an son. Tr. ö. Rechts	0,00	25.000,00	0,00	0,00	0,00	0,00
2	2231/3231	Transferaufwand / -zahlungen an Träger des öffentl. Rechts	0,00	25.000,00	0,00	0,00	0,00	0,00
<b>1</b>	<b>223/323</b>	<b>Transferaufwand / Auszahlungen aus Transfers</b>	<b>0,00</b>	<b>25.000,00</b>	<b>0,00</b>	<b>0,00</b>	<b>0,00</b>	<b>0,00</b>
<b>SU 22/32</b>		<b>Summe Aufwendungen / Auszahlungen operative Gebarung</b>	<b>300,00</b>	<b>25.300,00</b>	<b>0,00</b>	<b>300,00</b>	<b>300,00</b>	<b>0,00</b>
<b>SA SA0/SA1</b>		<b>SA (0) Nettoerg. (21-22) / SA (1) Geldfluss op. Geb. (31-32)</b>	<b>-300,00</b>	<b>-300,00</b>	<b>0,00</b>	<b>-300,00</b>	<b>24.700,00</b>	<b>0,00</b>
<b>SA SA01</b>		<b>Saldo (01) Haushaltsrücklagen (230-240)</b>	<b>0,00</b>	<b>0,00</b>	<b>0,00</b>			
<b>SA SA00</b>		<b>Saldo (00) Nettoergebnis nach Haushaltsrücklagen (SA0+SA01)</b>	<b>-300,00</b>	<b>-300,00</b>	<b>0,00</b>			
<b>Investive Gebarung</b>								
<b>SU 33</b>		<b>Summe Einzahlungen investive Gebarung</b>				<b>0,00</b>	<b>0,00</b>	<b>0,00</b>
390000	774000	Kapitaltransferz. an son. Tr. ö. Rechts				0,00	25.000,00	0,00
2	3431	Kapitaltransferzahlungen an Träger des öffentlichen Rechts				0,00	25.000,00	0,00
<b>1</b>	<b>343</b>	<b>Auszahlungen aus Kapitaltransfers</b>				<b>0,00</b>	<b>25.000,00</b>	<b>0,00</b>
<b>SU 34</b>		<b>Summe Auszahlungen investive Gebarung</b>				<b>0,00</b>	<b>25.000,00</b>	<b>0,00</b>
<b>SA SA2</b>		<b>Saldo (2) Geldfluss aus der Investiven Gebarung (33-34)</b>				<b>0,00</b>	<b>-25.000,00</b>	<b>0,00</b>
<b>SA SA3</b>		<b>Saldo (3) Nettofinanzierungssaldo (SA1+SA2)</b>				<b>-300,00</b>	<b>-300,00</b>	<b>0,00</b>

**Voranschlag 2025****Detailnachweis VA / 390 Kirchliche Angelegenheiten - interne Vergütungen enthalten**

Fonds	Konto	Bezeichnung	EVA 2025	EVA 2024	ERA 2023	FVA 2025	FVA 2024	FRA 2023
<b>Finanzierungstätigkeit</b>								
<b>SU 35</b>		<b>Summe Einzahlungen aus der Finanzierungstätigkeit</b>				<b>0,00</b>	<b>0,00</b>	<b>0,00</b>
<b>SU 36</b>		<b>Summe Auszahlungen aus der Finanzierungstätigkeit</b>				<b>0,00</b>	<b>0,00</b>	<b>0,00</b>
<b>SA SA4</b>		<b>Saldo (4) Geldfluss aus der Finanzierungstätigkeit (35-36)</b>				<b>0,00</b>	<b>0,00</b>	<b>0,00</b>
<b>SA SA5</b>		<b>Saldo (5) Geldfluss aus VA-wirksamer Gebarung (SA3+SA4)</b>				<b>-300,00</b>	<b>-300,00</b>	<b>0,00</b>
<b>UA 390 Kirchliche Angelegenheiten</b>								
UA 390	SA0/SA1	SA (0) Nettoerg. (21-22) / SA (1) Geldfluss op. Geb. (31-32)	-300,00	-300,00	0,00	-300,00	24.700,00	0,00
UA 390	SA00	Saldo (00) Nettoergebnis nach Haushaltsrücklagen (SA0+SA01)	-300,00	-300,00	0,00			
UA 390	SA2	Saldo (2) Geldfluss aus der Investiven Gebarung (33-34)				0,00	-25.000,00	0,00
UA 390	SA3	Saldo (3) Nettofinanzierungssaldo (SA1+SA2)				-300,00	-300,00	0,00
UA 390	SA4	Saldo (4) Geldfluss aus der Finanzierungstätigkeit (35-36)				0,00	0,00	0,00
UA 390	SA5	Saldo (5) Geldfluss aus VA-wirksamer Gebarung (SA3+SA4)				-300,00	-300,00	0,00
<b>A 39 Kultus</b>								
A 39	SA0/SA1	SA (0) Nettoerg. (21-22) / SA (1) Geldfluss op. Geb. (31-32)	-300,00	-300,00	0,00	-300,00	24.700,00	0,00
A 39	SA00	Saldo (00) Nettoergebnis nach Haushaltsrücklagen (SA0+SA01)	-300,00	-300,00	0,00			
A 39	SA2	Saldo (2) Geldfluss aus der Investiven Gebarung (33-34)				0,00	-25.000,00	0,00
A 39	SA3	Saldo (3) Nettofinanzierungssaldo (SA1+SA2)				-300,00	-300,00	0,00
A 39	SA4	Saldo (4) Geldfluss aus der Finanzierungstätigkeit (35-36)				0,00	0,00	0,00
A 39	SA5	Saldo (5) Geldfluss aus VA-wirksamer Gebarung (SA3+SA4)				-300,00	-300,00	0,00

**Voranschlag 2025****Detailnachweis VA / 390 Kirchliche Angelegenheiten - interne Vergütungen enthalten**

Fonds	Konto	Bezeichnung	EVA 2025	EVA 2024	ERA 2023	FVA 2025	FVA 2024	FRA 2023
<b>Gruppe 3</b>		<b>Kunst, Kultur und Kultus</b>						
Gruppe 3	SA0/SA1	SA (0) Nettoerg. (21-22) / SA (1) Geldfluss op. Geb. (31-32)	-45.300,00	-41.200,00	-48.118,65	-44.500,00	-15.400,00	-47.794,73
Gruppe 3	SA00	Saldo (00) Nettoergebnis nach Haushaltsrücklagen (SA0+SA01)	-45.300,00	-41.200,00	-48.118,65			
Gruppe 3	SA2	Saldo (2) Geldfluss aus der Investiven Gebarung (33-34)				0,00	-25.000,00	-1.844,82
Gruppe 3	SA3	Saldo (3) Nettofinanzierungssaldo (SA1+SA2)				-44.500,00	-40.400,00	-49.639,55
Gruppe 3	SA4	Saldo (4) Geldfluss aus der Finanzierungstätigkeit (35-36)				0,00	0,00	0,00
Gruppe 3	SA5	Saldo (5) Geldfluss aus VA-wirksamer Gebarung (SA3+SA4)				-44.500,00	-40.400,00	-49.639,55

**Voranschlag 2025****Detailnachweis VA / 411 Maßnahmen der allgemeinen Sozialhilfe - interne Vergütungen enthalten**

Fonds	Konto	Bezeichnung	EVA 2025	EVA 2024	ERA 2023	FVA 2025	FVA 2024	FRA 2023
<b>Fonds 411000</b>		<b>Maßnahmen der allgemeinen Sozialhilfe</b>						
<b>Operative Gebarung</b>								
411000	828000	Rückersätze von Ausgaben	0,00	17.100,00	80.511,43	0,00	17.100,00	80.511,43
2	2116/3116	Erträge / Einz. aus Veräußerung/GWG u. sonst. Erträge/Einz.	0,00	17.100,00	80.511,43	0,00	17.100,00	80.511,43
<b>1</b>	<b>211/311</b>	<b>Erträge / Einzahl. aus operativer Verwaltungstätigkeit</b>	<b>0,00</b>	<b>17.100,00</b>	<b>80.511,43</b>	<b>0,00</b>	<b>17.100,00</b>	<b>80.511,43</b>
411000	861400	Transfers v. Land - Ktn. Zuschlagsabgabengesetz	6.000,00	5.900,00	5.762,28	6.000,00	5.900,00	5.762,28
411000	861800	Transf. Land (Strafgelder)	47.300,00	63.000,00	0,00	47.300,00	63.000,00	0,00
2	2121/3121	Transferertrag / -zahlungen von Trägern des öffentl. Rechts	53.300,00	68.900,00	5.762,28	53.300,00	68.900,00	5.762,28
<b>1</b>	<b>212/312</b>	<b>Erträge aus Transfers / Einzahlungen aus Transfers</b>	<b>53.300,00</b>	<b>68.900,00</b>	<b>5.762,28</b>	<b>53.300,00</b>	<b>68.900,00</b>	<b>5.762,28</b>
<b>SU 21/31</b>		<b>Summe Erträge / Einzahlungen operative Gebarung</b>	<b>53.300,00</b>	<b>86.000,00</b>	<b>86.273,71</b>	<b>53.300,00</b>	<b>86.000,00</b>	<b>86.273,71</b>
411000	729000	Sonstige Ausgaben	0,00	500,00	0,00	0,00	500,00	0,00
2	2225/3225	Sonstiger Sachaufwand / Sonstige Auszahl. aus Sachaufwand	0,00	500,00	0,00	0,00	500,00	0,00
<b>1</b>	<b>222/322</b>	<b>Sachaufwand / Auszahlungen aus Sachaufwand</b>	<b>0,00</b>	<b>500,00</b>	<b>0,00</b>	<b>0,00</b>	<b>500,00</b>	<b>0,00</b>
411000	751600	* Transfers an Länder - Sozialhilfe Kopfquote	1.772.500,00	1.776.700,00	1.449.476,19	1.772.500,00	1.776.700,00	1.451.046,19
411000	752300	Transfers an Gde.-Umlage Sozialhilfeverband	238.200,00	250.100,00	290.572,52	238.200,00	250.100,00	290.573,68
2	2231/3231	Transferaufwand / -zahlungen an Träger des öffentl. Rechts	2.010.700,00	2.026.800,00	1.740.048,71	2.010.700,00	2.026.800,00	1.741.619,87
<b>1</b>	<b>223/323</b>	<b>Transferaufwand / Auszahlungen aus Transfers</b>	<b>2.010.700,00</b>	<b>2.026.800,00</b>	<b>1.740.048,71</b>	<b>2.010.700,00</b>	<b>2.026.800,00</b>	<b>1.741.619,87</b>
<b>SU 22/32</b>		<b>Summe Aufwendungen / Auszahlungen operative Gebarung</b>	<b>2.010.700,00</b>	<b>2.027.300,00</b>	<b>1.740.048,71</b>	<b>2.010.700,00</b>	<b>2.027.300,00</b>	<b>1.741.619,87</b>
<b>SA SA0/SA1</b>		<b>SA (0) Nettoerg. (21-22) / SA (1) Geldfluss op. Geb. (31-32)</b>	<b>-1.957.400,00</b>	<b>-1.941.300,00</b>	<b>-1.653.775,00</b>	<b>-1.957.400,00</b>	<b>-1.941.300,00</b>	<b>-1.655.346,16</b>
<b>SA SA01</b>		<b>Saldo (01) Haushaltsrücklagen (230-240)</b>	<b>0,00</b>	<b>0,00</b>	<b>0,00</b>			
<b>SA SA00</b>		<b>Saldo (00) Nettoergebnis nach Haushaltsrücklagen (SA0+SA01)</b>	<b>-1.957.400,00</b>	<b>-1.941.300,00</b>	<b>-1.653.775,00</b>			
<b>Investive Gebarung</b>								
<b>SU 33</b>		<b>Summe Einzahlungen investive Gebarung</b>				<b>0,00</b>	<b>0,00</b>	<b>0,00</b>
<b>SU 34</b>		<b>Summe Auszahlungen investive Gebarung</b>				<b>0,00</b>	<b>0,00</b>	<b>0,00</b>
<b>SA SA2</b>		<b>Saldo (2) Geldfluss aus der Investiven Gebarung (33-34)</b>				<b>0,00</b>	<b>0,00</b>	<b>0,00</b>

**Voranschlag 2025****Detailnachweis VA / 411 Maßnahmen der allgemeinen Sozialhilfe - interne Vergütungen enthalten**

Fonds	Konto	Bezeichnung	EVA 2025	EVA 2024	ERA 2023	FVA 2025	FVA 2024	FRA 2023
SA	SA3	Saldo (3) Nettofinanzierungssaldo (SA1+SA2)				-1.957.400,00	-1.941.300,00	-1.655.346,16
<b>Finanzierungstätigkeit</b>								
SU	35	Summe Einzahlungen aus der Finanzierungstätigkeit				0,00	0,00	0,00
SU	36	Summe Auszahlungen aus der Finanzierungstätigkeit				0,00	0,00	0,00
SA	SA4	Saldo (4) Geldfluss aus der Finanzierungstätigkeit (35-36)				0,00	0,00	0,00
SA	SA5	Saldo (5) Geldfluss aus VA-wirksamer Gebarung (SA3+SA4)				-1.957.400,00	-1.941.300,00	-1.655.346,16
<b>Fonds 411001 Allg. Sozialhilfe - Nachlass Mag. Markun</b>								
<b>Operative Gebarung</b>								
411001	829000	* Sonstige Erträge	1.200,00	1.200,00	1.212,12	1.200,00	1.200,00	1.212,12
2	2116/3116	Erträge / Einz. aus Veräußerung/GWG u. sonst. Erträge/Einz.	1.200,00	1.200,00	1.212,12	1.200,00	1.200,00	1.212,12
1	211/311	Erträge / Einzahl. aus operativer Verwaltungstätigkeit	1.200,00	1.200,00	1.212,12	1.200,00	1.200,00	1.212,12
411001	823000	Sonstige Zinserträge	200,00	200,00	0,00	200,00	200,00	0,00
2	2131/3131	Erträge aus Zinsen / Einzahlungen aus Zinserträgen	200,00	200,00	0,00	200,00	200,00	0,00
1	213/313	Finanzerträge / Einzahlungen aus Finanzerträgen	200,00	200,00	0,00	200,00	200,00	0,00
SU	21/31	Summe Erträge / Einzahlungen operative Gebarung	1.400,00	1.400,00	1.212,12	1.400,00	1.400,00	1.212,12
411001	729000	Sonstige Ausgaben	100,00	100,00	97,34	100,00	100,00	97,34
2	2225/3225	Sonstiger Sachaufwand / Sonstige Auszahl. aus Sachaufwand	100,00	100,00	97,34	100,00	100,00	97,34
1	222/322	Sachaufwand / Auszahlungen aus Sachaufwand	100,00	100,00	97,34	100,00	100,00	97,34
SU	22/32	Summe Aufwendungen / Auszahlungen operative Gebarung	100,00	100,00	97,34	100,00	100,00	97,34
SA	SA0/SA1	SA (0) Nettoerg. (21-22) / SA (1) Geldfluss op. Geb. (31-32)	1.300,00	1.300,00	1.114,78	1.300,00	1.300,00	1.114,78
411001	794000	Zuweisungen an zweckgebundene Haushaltsrücklagen	0,00	1.200,00	1.232,66			
2	2401	Zuweisungen an Haushaltsrücklagen	0,00	1.200,00	1.232,66			
1	240	Zuweisungen an Haushaltsrücklagen	0,00	1.200,00	1.232,66			
SA	SA01	Saldo (01) Haushaltsrücklagen (230-240)	0,00	-1.200,00	-1.232,66			
SA	SA00	Saldo (00) Nettoergebnis nach Haushaltsrücklagen (SA0+SA01)	1.300,00	100,00	-117,88			

**Voranschlag 2025****Detailnachweis VA / 411 Maßnahmen der allgemeinen Sozialhilfe - interne Vergütungen enthalten**

Fonds	Konto	Bezeichnung	EVA 2025	EVA 2024	ERA 2023	FVA 2025	FVA 2024	FRA 2023
<b>Investive Gebarung</b>								
SU	33	Summe Einzahlungen investive Gebarung				0,00	0,00	0,00
SU	34	Summe Auszahlungen investive Gebarung				0,00	0,00	0,00
SA	SA2	Saldo (2) Geldfluss aus der Investiven Gebarung (33-34)				0,00	0,00	0,00
SA	SA3	Saldo (3) Nettofinanzierungssaldo (SA1+SA2)				1.300,00	1.300,00	1.114,78
<b>Finanzierungstätigkeit</b>								
SU	35	Summe Einzahlungen aus der Finanzierungstätigkeit				0,00	0,00	0,00
SU	36	Summe Auszahlungen aus der Finanzierungstätigkeit				0,00	0,00	0,00
SA	SA4	Saldo (4) Geldfluss aus der Finanzierungstätigkeit (35-36)				0,00	0,00	0,00
SA	SA5	Saldo (5) Geldfluss aus VA-wirksamer Gebarung (SA3+SA4)				1.300,00	1.300,00	1.114,78
<b>UA 411 Maßnahmen der allgemeinen Sozialhilfe</b>								
UA 411	SA0/SA1	SA (0) Nettoerg. (21-22) / SA (1) Geldfluss op. Geb. (31-32)	-1.956.100,00	-1.940.000,00	-1.652.660,22	-1.956.100,00	-1.940.000,00	-1.654.231,38
UA 411	SA00	Saldo (00) Nettoergebnis nach Haushaltsrücklagen (SA0+SA01)	-1.956.100,00	-1.941.200,00	-1.653.892,88			
UA 411	SA2	Saldo (2) Geldfluss aus der Investiven Gebarung (33-34)				0,00	0,00	0,00
UA 411	SA3	Saldo (3) Nettofinanzierungssaldo (SA1+SA2)				-1.956.100,00	-1.940.000,00	-1.654.231,38
UA 411	SA4	Saldo (4) Geldfluss aus der Finanzierungstätigkeit (35-36)				0,00	0,00	0,00
UA 411	SA5	Saldo (5) Geldfluss aus VA-wirksamer Gebarung (SA3+SA4)				-1.956.100,00	-1.940.000,00	-1.654.231,38



**Voranschlag 2025****Detailnachweis VA / 416 Hilfen f.Kriegsopfer & Geschädigte n.d. Opferfürsorgegesetz - interne Vergütungen enthalten**

Fonds	Konto	Bezeichnung	EVA 2025	EVA 2024	ERA 2023	FVA 2025	FVA 2024	FRA 2023
<b>Fonds 416000</b>		<b>Hilfen für Kriegsopfer u. Geschädigte na</b>						
<b>Operative Gebarung</b>								
<b>SU 21/31</b>		<b>Summe Erträge / Einzahlungen operative Gebarung</b>	<b>0,00</b>	<b>0,00</b>	<b>0,00</b>	<b>0,00</b>	<b>0,00</b>	<b>0,00</b>
416000	757000	Transf. an priv. Organisationen	0,00	100,00	0,00	0,00	100,00	0,00
2	2234/3234	Transferaufwand / -zahlungen an Haush. & Org.o.Erwerbschar.	0,00	100,00	0,00	0,00	100,00	0,00
<b>1</b>	<b>223/323</b>	<b>Transferaufwand / Auszahlungen aus Transfers</b>	<b>0,00</b>	<b>100,00</b>	<b>0,00</b>	<b>0,00</b>	<b>100,00</b>	<b>0,00</b>
<b>SU 22/32</b>		<b>Summe Aufwendungen / Auszahlungen operative Gebarung</b>	<b>0,00</b>	<b>100,00</b>	<b>0,00</b>	<b>0,00</b>	<b>100,00</b>	<b>0,00</b>
<b>SA SA0/SA1</b>		<b>SA (0) Nettoerg. (21-22) / SA (1) Geldfluss op. Geb. (31-32)</b>	<b>0,00</b>	<b>-100,00</b>	<b>0,00</b>	<b>0,00</b>	<b>-100,00</b>	<b>0,00</b>
<b>SA SA01</b>		<b>Saldo (01) Haushaltsrücklagen (230-240)</b>	<b>0,00</b>	<b>0,00</b>	<b>0,00</b>			
<b>SA SA00</b>		<b>Saldo (00) Nettoergebnis nach Haushaltsrücklagen (SA0+SA01)</b>	<b>0,00</b>	<b>-100,00</b>	<b>0,00</b>			
<b>Investive Gebarung</b>								
<b>SU 33</b>		<b>Summe Einzahlungen investive Gebarung</b>				<b>0,00</b>	<b>0,00</b>	<b>0,00</b>
<b>SU 34</b>		<b>Summe Auszahlungen investive Gebarung</b>				<b>0,00</b>	<b>0,00</b>	<b>0,00</b>
<b>SA SA2</b>		<b>Saldo (2) Geldfluss aus der Investiven Gebarung (33-34)</b>				<b>0,00</b>	<b>0,00</b>	<b>0,00</b>
<b>SA SA3</b>		<b>Saldo (3) Nettofinanzierungssaldo (SA1+SA2)</b>				<b>0,00</b>	<b>-100,00</b>	<b>0,00</b>
<b>Finanzierungstätigkeit</b>								
<b>SU 35</b>		<b>Summe Einzahlungen aus der Finanzierungstätigkeit</b>				<b>0,00</b>	<b>0,00</b>	<b>0,00</b>
<b>SU 36</b>		<b>Summe Auszahlungen aus der Finanzierungstätigkeit</b>				<b>0,00</b>	<b>0,00</b>	<b>0,00</b>
<b>SA SA4</b>		<b>Saldo (4) Geldfluss aus der Finanzierungstätigkeit (35-36)</b>				<b>0,00</b>	<b>0,00</b>	<b>0,00</b>
<b>SA SA5</b>		<b>Saldo (5) Geldfluss aus VA-wirksamer Gebarung (SA3+SA4)</b>				<b>0,00</b>	<b>-100,00</b>	<b>0,00</b>

**Voranschlag 2025****Detailnachweis VA / 416 Hilfen f.Kriegsopfer & Geschädigte n.d. Opferfürsorgegesetz - interne Vergütungen enthalten**

Fonds	Konto	Bezeichnung	EVA 2025	EVA 2024	ERA 2023	FVA 2025	FVA 2024	FRA 2023
<b>UA 416</b>		<b>Hilfen f.Kriegsopfer &amp; Geschädigte n.d. Opferfürsorgegesetz</b>						
UA 416	SA0/SA1	SA (0) Nettoerg. (21-22) / SA (1) Geldfluss op. Geb. (31-32)	0,00	-100,00	0,00	0,00	-100,00	0,00
UA 416	SA00	Saldo (00) Nettoergebnis nach Haushaltsrücklagen (SA0+SA01)	0,00	-100,00	0,00			
UA 416	SA2	Saldo (2) Geldfluss aus der Investiven Gebarung (33-34)				0,00	0,00	0,00
UA 416	SA3	Saldo (3) Nettofinanzierungssaldo (SA1+SA2)				0,00	-100,00	0,00
UA 416	SA4	Saldo (4) Geldfluss aus der Finanzierungstätigkeit (35-36)				0,00	0,00	0,00
UA 416	SA5	Saldo (5) Geldfluss aus VA-wirksamer Gebarung (SA3+SA4)				0,00	-100,00	0,00
<b>A 41</b>		<b>Allgemeine öffentliche Wohlfahrt</b>						
A 41	SA0/SA1	SA (0) Nettoerg. (21-22) / SA (1) Geldfluss op. Geb. (31-32)	-1.956.100,00	-1.940.100,00	-1.652.660,22	-1.956.100,00	-1.940.100,00	-1.654.231,38
A 41	SA00	Saldo (00) Nettoergebnis nach Haushaltsrücklagen (SA0+SA01)	-1.956.100,00	-1.941.300,00	-1.653.892,88			
A 41	SA2	Saldo (2) Geldfluss aus der Investiven Gebarung (33-34)				0,00	0,00	0,00
A 41	SA3	Saldo (3) Nettofinanzierungssaldo (SA1+SA2)				-1.956.100,00	-1.940.100,00	-1.654.231,38
A 41	SA4	Saldo (4) Geldfluss aus der Finanzierungstätigkeit (35-36)				0,00	0,00	0,00
A 41	SA5	Saldo (5) Geldfluss aus VA-wirksamer Gebarung (SA3+SA4)				-1.956.100,00	-1.940.100,00	-1.654.231,38

## Voranschlag 2025

## Detailnachweis VA / 429 Sonstige Einrichtungen und Maßnahmen - interne Vergütungen enthalten

Fonds	Konto	Bezeichnung	EVA 2025	EVA 2024	ERA 2023	FVA 2025	FVA 2024	FRA 2023
<b>Fonds 429000</b>		<b>Son. Einricht. u. Maßn. (Tag ältere Gen)</b>						
<b>Operative Gebarung</b>								
429000	861000	Lfd. Transferz. von Ländern	0,00	0,00	1.488,75	0,00	0,00	1.488,75
2	2121/3121	Transferertrag / -zahlungen von Trägern des öffentl. Rechts	0,00	0,00	1.488,75	0,00	0,00	1.488,75
<b>1</b>	<b>212/312</b>	<b>Erträge aus Transfers / Einzahlungen aus Transfers</b>	<b>0,00</b>	<b>0,00</b>	<b>1.488,75</b>	<b>0,00</b>	<b>0,00</b>	<b>1.488,75</b>
<b>SU 21/31</b>		<b>Summe Erträge / Einzahlungen operative Gebarung</b>	<b>0,00</b>	<b>0,00</b>	<b>1.488,75</b>	<b>0,00</b>	<b>0,00</b>	<b>1.488,75</b>
429000	523000	Geldb. der nicht ganzj. besch. Arbeiter:innen	0,00	200,00	0,00	0,00	200,00	0,00
2	2211/3211	Personalaufwand / Ausz. (Bezüge, Nebengeb., Mehrleistungen)	0,00	200,00	0,00	0,00	200,00	0,00
<b>1</b>	<b>221/321</b>	<b>Personalaufwand / Auszahlungen aus Personalaufwand</b>	<b>0,00</b>	<b>200,00</b>	<b>0,00</b>	<b>0,00</b>	<b>200,00</b>	<b>0,00</b>
429000	720109	Int. Leist. Personal WiHof Vergütung	100,00	100,00	1.101,20	100,00	100,00	1.101,20
429000	720299	Ford Transit - Int. Leistungsverrechnung	0,00	0,00	200,00	0,00	0,00	200,00
429000	728000	Entgelte für sonstige Leistungen	6.000,00	5.100,00	7.843,24	6.000,00	5.100,00	7.457,74
429000	729000	Sonstige Ausgaben	400,00	400,00	0,00	400,00	400,00	0,00
2	2225/3225	Sonstiger Sachaufwand / Sonstige Auszahl. aus Sachaufwand	6.500,00	5.600,00	9.144,44	6.500,00	5.600,00	8.758,94
<b>1</b>	<b>222/322</b>	<b>Sachaufwand / Auszahlungen aus Sachaufwand</b>	<b>6.500,00</b>	<b>5.600,00</b>	<b>9.144,44</b>	<b>6.500,00</b>	<b>5.600,00</b>	<b>8.758,94</b>
429000	757000	Transf. an priv. Organisationen	200,00	400,00	200,00	200,00	400,00	200,00
429000	768000	Son. lfd. Transferz. an priv. Haushalte	2.700,00	2.600,00	1.872,00	2.700,00	2.600,00	1.872,00
2	2234/3234	Transferaufwand / -zahlungen an Haush. & Org.o.Erwerbschar.	2.900,00	3.000,00	2.072,00	2.900,00	3.000,00	2.072,00
<b>1</b>	<b>223/323</b>	<b>Transferaufwand / Auszahlungen aus Transfers</b>	<b>2.900,00</b>	<b>3.000,00</b>	<b>2.072,00</b>	<b>2.900,00</b>	<b>3.000,00</b>	<b>2.072,00</b>
<b>SU 22/32</b>		<b>Summe Aufwendungen / Auszahlungen operative Gebarung</b>	<b>9.400,00</b>	<b>8.800,00</b>	<b>11.216,44</b>	<b>9.400,00</b>	<b>8.800,00</b>	<b>10.830,94</b>
<b>SA SA0/SA1</b>		<b>SA (0) Nettoerg. (21-22) / SA (1) Geldfluss op. Geb. (31-32)</b>	<b>-9.400,00</b>	<b>-8.800,00</b>	<b>-9.727,69</b>	<b>-9.400,00</b>	<b>-8.800,00</b>	<b>-9.342,19</b>
<b>SA SA01</b>		<b>Saldo (01) Haushaltsrücklagen (230-240)</b>	<b>0,00</b>	<b>0,00</b>	<b>0,00</b>			
<b>SA SA00</b>		<b>Saldo (00) Nettoergebnis nach Haushaltsrücklagen (SA0+SA01)</b>	<b>-9.400,00</b>	<b>-8.800,00</b>	<b>-9.727,69</b>			
<b>Investive Gebarung</b>								
<b>SU 33</b>		<b>Summe Einzahlungen investive Gebarung</b>				<b>0,00</b>	<b>0,00</b>	<b>0,00</b>

**Voranschlag 2025****Detailnachweis VA / 429 Sonstige Einrichtungen und Maßnahmen - interne Vergütungen enthalten**

Fonds	Konto	Bezeichnung	EVA 2025	EVA 2024	ERA 2023	FVA 2025	FVA 2024	FRA 2023
<b>SU</b>	<b>34</b>	<b>Summe Auszahlungen investive Gebarung</b>				<b>0,00</b>	<b>0,00</b>	<b>0,00</b>
SA	SA2	Saldo (2) Geldfluss aus der Investiven Gebarung (33-34)				0,00	0,00	0,00
SA	SA3	Saldo (3) Nettofinanzierungssaldo (SA1+SA2)				-9.400,00	-8.800,00	-9.342,19
<b>Finanzierungstätigkeit</b>								
<b>SU</b>	<b>35</b>	<b>Summe Einzahlungen aus der Finanzierungstätigkeit</b>				<b>0,00</b>	<b>0,00</b>	<b>0,00</b>
<b>SU</b>	<b>36</b>	<b>Summe Auszahlungen aus der Finanzierungstätigkeit</b>				<b>0,00</b>	<b>0,00</b>	<b>0,00</b>
SA	SA4	Saldo (4) Geldfluss aus der Finanzierungstätigkeit (35-36)				0,00	0,00	0,00
SA	SA5	Saldo (5) Geldfluss aus VA-wirksamer Gebarung (SA3+SA4)				-9.400,00	-8.800,00	-9.342,19
<b>UA</b>	<b>429</b>	<b>Sonstige Einrichtungen und Maßnahmen</b>						
UA 429	SA0/SA1	SA (0) Nettoerg. (21-22) / SA (1) Geldfluss op. Geb. (31-32)	-9.400,00	-8.800,00	-9.727,69	-9.400,00	-8.800,00	-9.342,19
UA 429	SA00	Saldo (00) Nettoergebnis nach Haushaltsrücklagen (SA0+SA01)	-9.400,00	-8.800,00	-9.727,69			
UA 429	SA2	Saldo (2) Geldfluss aus der Investiven Gebarung (33-34)				0,00	0,00	0,00
UA 429	SA3	Saldo (3) Nettofinanzierungssaldo (SA1+SA2)				-9.400,00	-8.800,00	-9.342,19
UA 429	SA4	Saldo (4) Geldfluss aus der Finanzierungstätigkeit (35-36)				0,00	0,00	0,00
UA 429	SA5	Saldo (5) Geldfluss aus VA-wirksamer Gebarung (SA3+SA4)				-9.400,00	-8.800,00	-9.342,19
<b>A</b>	<b>42</b>	<b>Freie Wohlfahrt</b>						
A 42	SA0/SA1	SA (0) Nettoerg. (21-22) / SA (1) Geldfluss op. Geb. (31-32)	-9.400,00	-8.800,00	-9.727,69	-9.400,00	-8.800,00	-9.342,19
A 42	SA00	Saldo (00) Nettoergebnis nach Haushaltsrücklagen (SA0+SA01)	-9.400,00	-8.800,00	-9.727,69			
A 42	SA2	Saldo (2) Geldfluss aus der Investiven Gebarung (33-34)				0,00	0,00	0,00
A 42	SA3	Saldo (3) Nettofinanzierungssaldo (SA1+SA2)				-9.400,00	-8.800,00	-9.342,19
A 42	SA4	Saldo (4) Geldfluss aus der Finanzierungstätigkeit (35-36)				0,00	0,00	0,00
A 42	SA5	Saldo (5) Geldfluss aus VA-wirksamer Gebarung (SA3+SA4)				-9.400,00	-8.800,00	-9.342,19

**Voranschlag 2025****Detailnachweis VA / 439 Sonstige Einrichtungen und Maßnahmen - interne Vergütungen enthalten**

Fonds	Konto	Bezeichnung	EVA 2025	EVA 2024	ERA 2023	FVA 2025	FVA 2024	FRA 2023
<b>Fonds 439000</b>		<b>Babypakete</b>						
<b>Operative Gebarung</b>								
<b>SU 21/31</b>		<b>Summe Erträge / Einzahlungen operative Gebarung</b>	<b>0,00</b>	<b>0,00</b>	<b>0,00</b>	<b>0,00</b>	<b>0,00</b>	<b>0,00</b>
439000	729000	Sonstige Ausgaben	600,00	1.000,00	94,50	600,00	1.000,00	94,50
2	2225/3225	Sonstiger Sachaufwand / Sonstige Auszahl. aus Sachaufwand	600,00	1.000,00	94,50	600,00	1.000,00	94,50
<b>1</b>	<b>222/322</b>	<b>Sachaufwand / Auszahlungen aus Sachaufwand</b>	<b>600,00</b>	<b>1.000,00</b>	<b>94,50</b>	<b>600,00</b>	<b>1.000,00</b>	<b>94,50</b>
439000	768000	Son. lfd. Transferz. an priv. Haushalte	1.700,00	2.000,00	1.512,00	1.700,00	2.000,00	1.512,00
2	2234/3234	Transferaufwand / -zahlungen an Haush. & Org.o.Erwerbschar.	1.700,00	2.000,00	1.512,00	1.700,00	2.000,00	1.512,00
<b>1</b>	<b>223/323</b>	<b>Transferaufwand / Auszahlungen aus Transfers</b>	<b>1.700,00</b>	<b>2.000,00</b>	<b>1.512,00</b>	<b>1.700,00</b>	<b>2.000,00</b>	<b>1.512,00</b>
<b>SU 22/32</b>		<b>Summe Aufwendungen / Auszahlungen operative Gebarung</b>	<b>2.300,00</b>	<b>3.000,00</b>	<b>1.606,50</b>	<b>2.300,00</b>	<b>3.000,00</b>	<b>1.606,50</b>
<b>SA SA0/SA1</b>		<b>SA (0) Nettoerg. (21-22) / SA (1) Geldfluss op. Geb. (31-32)</b>	<b>-2.300,00</b>	<b>-3.000,00</b>	<b>-1.606,50</b>	<b>-2.300,00</b>	<b>-3.000,00</b>	<b>-1.606,50</b>
<b>SA SA01</b>		<b>Saldo (01) Haushaltsrücklagen (230-240)</b>	<b>0,00</b>	<b>0,00</b>	<b>0,00</b>			
<b>SA SA00</b>		<b>Saldo (00) Nettoergebnis nach Haushaltsrücklagen (SA0+SA01)</b>	<b>-2.300,00</b>	<b>-3.000,00</b>	<b>-1.606,50</b>			
<b>Investive Gebarung</b>								
<b>SU 33</b>		<b>Summe Einzahlungen investive Gebarung</b>				<b>0,00</b>	<b>0,00</b>	<b>0,00</b>
<b>SU 34</b>		<b>Summe Auszahlungen investive Gebarung</b>				<b>0,00</b>	<b>0,00</b>	<b>0,00</b>
<b>SA SA2</b>		<b>Saldo (2) Geldfluss aus der Investiven Gebarung (33-34)</b>				<b>0,00</b>	<b>0,00</b>	<b>0,00</b>
<b>SA SA3</b>		<b>Saldo (3) Nettofinanzierungssaldo (SA1+SA2)</b>				<b>-2.300,00</b>	<b>-3.000,00</b>	<b>-1.606,50</b>
<b>Finanzierungstätigkeit</b>								
<b>SU 35</b>		<b>Summe Einzahlungen aus der Finanzierungstätigkeit</b>				<b>0,00</b>	<b>0,00</b>	<b>0,00</b>
<b>SU 36</b>		<b>Summe Auszahlungen aus der Finanzierungstätigkeit</b>				<b>0,00</b>	<b>0,00</b>	<b>0,00</b>
<b>SA SA4</b>		<b>Saldo (4) Geldfluss aus der Finanzierungstätigkeit (35-36)</b>				<b>0,00</b>	<b>0,00</b>	<b>0,00</b>
<b>SA SA5</b>		<b>Saldo (5) Geldfluss aus VA-wirksamer Gebarung (SA3+SA4)</b>				<b>-2.300,00</b>	<b>-3.000,00</b>	<b>-1.606,50</b>

**Voranschlag 2025****Detailnachweis VA / 439 Sonstige Einrichtungen und Maßnahmen - interne Vergütungen enthalten**

Fonds	Konto	Bezeichnung	EVA 2025	EVA 2024	ERA 2023	FVA 2025	FVA 2024	FRA 2023
<b>UA 439</b>		<b>Sonstige Einrichtungen und Maßnahmen</b>						
UA 439	SA0/SA1	SA (0) Nettoerg. (21-22) / SA (1) Geldfluss op. Geb. (31-32)	-2.300,00	-3.000,00	-1.606,50	-2.300,00	-3.000,00	-1.606,50
UA 439	SA00	Saldo (00) Nettoergebnis nach Haushaltsrücklagen (SA0+SA01)	-2.300,00	-3.000,00	-1.606,50			
UA 439	SA2	Saldo (2) Geldfluss aus der Investiven Gebarung (33-34)				0,00	0,00	0,00
UA 439	SA3	Saldo (3) Nettofinanzierungssaldo (SA1+SA2)				-2.300,00	-3.000,00	-1.606,50
UA 439	SA4	Saldo (4) Geldfluss aus der Finanzierungstätigkeit (35-36)				0,00	0,00	0,00
UA 439	SA5	Saldo (5) Geldfluss aus VA-wirksamer Gebarung (SA3+SA4)				-2.300,00	-3.000,00	-1.606,50
<b>A 43</b>		<b>Jugendwohlfahrt</b>						
A 43	SA0/SA1	SA (0) Nettoerg. (21-22) / SA (1) Geldfluss op. Geb. (31-32)	-2.300,00	-3.000,00	-1.606,50	-2.300,00	-3.000,00	-1.606,50
A 43	SA00	Saldo (00) Nettoergebnis nach Haushaltsrücklagen (SA0+SA01)	-2.300,00	-3.000,00	-1.606,50			
A 43	SA2	Saldo (2) Geldfluss aus der Investiven Gebarung (33-34)				0,00	0,00	0,00
A 43	SA3	Saldo (3) Nettofinanzierungssaldo (SA1+SA2)				-2.300,00	-3.000,00	-1.606,50
A 43	SA4	Saldo (4) Geldfluss aus der Finanzierungstätigkeit (35-36)				0,00	0,00	0,00
A 43	SA5	Saldo (5) Geldfluss aus VA-wirksamer Gebarung (SA3+SA4)				-2.300,00	-3.000,00	-1.606,50

## Voranschlag 2025

### Detailnachweis VA / 441 Maßnahmen - interne Vergütungen enthalten

Fonds	Konto	Bezeichnung	EVA 2025	EVA 2024	ERA 2023	FVA 2025	FVA 2024	FRA 2023
<b>Fonds 441900</b>		<b>Corona-Krise 2020</b>						
<b>Operative Gebarung</b>								
441900	828000	Rückersätze von Ausgaben	0,00	0,00	3.456,57	0,00	0,00	3.456,57
441900	829000	Sonstige Erträge	0,00	0,00	0,00	0,00	0,00	200,00
2	2116/3116	Erträge / Einz. aus Veräußerung/GWG u. sonst. Erträge/Einz.	0,00	0,00	3.456,57	0,00	0,00	3.656,57
<b>1</b>	<b>211/311</b>	<b>Erträge / Einzahl. aus operativer Verwaltungstätigkeit</b>	<b>0,00</b>	<b>0,00</b>	<b>3.456,57</b>	<b>0,00</b>	<b>0,00</b>	<b>3.656,57</b>
<b>SU 21/31</b>		<b>Summe Erträge / Einzahlungen operative Gebarung</b>	<b>0,00</b>	<b>0,00</b>	<b>3.456,57</b>	<b>0,00</b>	<b>0,00</b>	<b>3.656,57</b>
<b>SU 22/32</b>		<b>Summe Aufwendungen / Auszahlungen operative Gebarung</b>	<b>0,00</b>	<b>0,00</b>	<b>0,00</b>	<b>0,00</b>	<b>0,00</b>	<b>0,00</b>
<b>SA SA0/SA1</b>		<b>SA (0) Nettoerg. (21-22) / SA (1) Geldfluss op. Geb. (31-32)</b>	<b>0,00</b>	<b>0,00</b>	<b>3.456,57</b>	<b>0,00</b>	<b>0,00</b>	<b>3.656,57</b>
<b>SA SA01</b>		<b>Saldo (01) Haushaltsrücklagen (230-240)</b>	<b>0,00</b>	<b>0,00</b>	<b>0,00</b>			
<b>SA SA00</b>		<b>Saldo (00) Nettoergebnis nach Haushaltsrücklagen (SA0+SA01)</b>	<b>0,00</b>	<b>0,00</b>	<b>3.456,57</b>			
<b>Investive Gebarung</b>								
<b>SU 33</b>		<b>Summe Einzahlungen investive Gebarung</b>				<b>0,00</b>	<b>0,00</b>	<b>0,00</b>
<b>SU 34</b>		<b>Summe Auszahlungen investive Gebarung</b>				<b>0,00</b>	<b>0,00</b>	<b>0,00</b>
<b>SA SA2</b>		<b>Saldo (2) Geldfluss aus der Investiven Gebarung (33-34)</b>				<b>0,00</b>	<b>0,00</b>	<b>0,00</b>
<b>SA SA3</b>		<b>Saldo (3) Nettofinanzierungssaldo (SA1+SA2)</b>				<b>0,00</b>	<b>0,00</b>	<b>3.656,57</b>
<b>Finanzierungstätigkeit</b>								
<b>SU 35</b>		<b>Summe Einzahlungen aus der Finanzierungstätigkeit</b>				<b>0,00</b>	<b>0,00</b>	<b>0,00</b>
<b>SU 36</b>		<b>Summe Auszahlungen aus der Finanzierungstätigkeit</b>				<b>0,00</b>	<b>0,00</b>	<b>0,00</b>
<b>SA SA4</b>		<b>Saldo (4) Geldfluss aus der Finanzierungstätigkeit (35-36)</b>				<b>0,00</b>	<b>0,00</b>	<b>0,00</b>
<b>SA SA5</b>		<b>Saldo (5) Geldfluss aus VA-wirksamer Gebarung (SA3+SA4)</b>				<b>0,00</b>	<b>0,00</b>	<b>3.656,57</b>

**Voranschlag 2025****Detailnachweis VA / 441 Maßnahmen - interne Vergütungen enthalten**

Fonds	Konto	Bezeichnung	EVA 2025	EVA 2024	ERA 2023	FVA 2025	FVA 2024	FRA 2023
<b>UA 441</b>		<b>Maßnahmen</b>						
UA 441	SA0/SA1	SA (0) Nettoerg. (21-22) / SA (1) Geldfluss op. Geb. (31-32)	0,00	0,00	3.456,57	0,00	0,00	3.656,57
UA 441	SA00	Saldo (00) Nettoergebnis nach Haushaltsrücklagen (SA0+SA01)	0,00	0,00	3.456,57			
UA 441	SA2	Saldo (2) Geldfluss aus der Investiven Gebarung (33-34)				0,00	0,00	0,00
UA 441	SA3	Saldo (3) Nettofinanzierungssaldo (SA1+SA2)				0,00	0,00	3.656,57
UA 441	SA4	Saldo (4) Geldfluss aus der Finanzierungstätigkeit (35-36)				0,00	0,00	0,00
UA 441	SA5	Saldo (5) Geldfluss aus VA-wirksamer Gebarung (SA3+SA4)				0,00	0,00	3.656,57
<b>A 44</b>		<b>Behebung von Notständen</b>						
A 44	SA0/SA1	SA (0) Nettoerg. (21-22) / SA (1) Geldfluss op. Geb. (31-32)	0,00	0,00	3.456,57	0,00	0,00	3.656,57
A 44	SA00	Saldo (00) Nettoergebnis nach Haushaltsrücklagen (SA0+SA01)	0,00	0,00	3.456,57			
A 44	SA2	Saldo (2) Geldfluss aus der Investiven Gebarung (33-34)				0,00	0,00	0,00
A 44	SA3	Saldo (3) Nettofinanzierungssaldo (SA1+SA2)				0,00	0,00	3.656,57
A 44	SA4	Saldo (4) Geldfluss aus der Finanzierungstätigkeit (35-36)				0,00	0,00	0,00
A 44	SA5	Saldo (5) Geldfluss aus VA-wirksamer Gebarung (SA3+SA4)				0,00	0,00	3.656,57



**Voranschlag 2025****Detailnachweis VA / 480 Allgemeine Wohnbauförderung - interne Vergütungen enthalten**

Fonds	Konto	Bezeichnung	EVA 2025	EVA 2024	ERA 2023	FVA 2025	FVA 2024	FRA 2023
<b>Fonds 480000</b>		<b>Allgemeine Wohnbauförderung</b>						
<b>Operative Gebarung</b>								
480000	828000	Rückersätze von Ausgaben	100,00	100,00	139,60	100,00	100,00	139,60
2	2116/3116	Erträge / Einz. aus Veräußerung/GWG u. sonst. Erträge/Einz.	100,00	100,00	139,60	100,00	100,00	139,60
<b>1</b>	<b>211/311</b>	<b>Erträge / Einzahl. aus operativer Verwaltungstätigkeit</b>	<b>100,00</b>	<b>100,00</b>	<b>139,60</b>	<b>100,00</b>	<b>100,00</b>	<b>139,60</b>
480000	820000	Einnahmen aus Verzinsung v. Darl./Wertp.	0,00	0,00	20,30	0,00	0,00	20,30
2	2131/3131	Erträge aus Zinsen / Einzahlungen aus Zinserträgen	0,00	0,00	20,30	0,00	0,00	20,30
<b>1</b>	<b>213/313</b>	<b>Finanzerträge / Einzahlungen aus Finanzerträgen</b>	<b>0,00</b>	<b>0,00</b>	<b>20,30</b>	<b>0,00</b>	<b>0,00</b>	<b>20,30</b>
<b>SU</b>	<b>21/31</b>	<b>Summe Erträge / Einzahlungen operative Gebarung</b>	<b>100,00</b>	<b>100,00</b>	<b>159,90</b>	<b>100,00</b>	<b>100,00</b>	<b>159,90</b>
480000	778000	* Kapitaltransfers an private Haushalte	4.000,00	4.000,00	20.000,00	0,00	0,00	0,00
2	2234/3234	Transferaufwand / -zahlungen an Haush. & Org.o.Erwerbschar.	4.000,00	4.000,00	20.000,00	0,00	0,00	0,00
<b>1</b>	<b>223/323</b>	<b>Transferaufwand / Auszahlungen aus Transfers</b>	<b>4.000,00</b>	<b>4.000,00</b>	<b>20.000,00</b>	<b>0,00</b>	<b>0,00</b>	<b>0,00</b>
<b>SU</b>	<b>22/32</b>	<b>Summe Aufwendungen / Auszahlungen operative Gebarung</b>	<b>4.000,00</b>	<b>4.000,00</b>	<b>20.000,00</b>	<b>0,00</b>	<b>0,00</b>	<b>0,00</b>
<b>SA</b>	<b>SA0/SA1</b>	<b>SA (0) Nettoerg. (21-22) / SA (1) Geldfluss op. Geb. (31-32)</b>	<b>-3.900,00</b>	<b>-3.900,00</b>	<b>-19.840,10</b>	<b>100,00</b>	<b>100,00</b>	<b>159,90</b>
<b>SA</b>	<b>SA01</b>	<b>Saldo (01) Haushaltsrücklagen (230-240)</b>	<b>0,00</b>	<b>0,00</b>	<b>0,00</b>			
<b>SA</b>	<b>SA00</b>	<b>Saldo (00) Nettoergebnis nach Haushaltsrücklagen (SA0+SA01)</b>	<b>-3.900,00</b>	<b>-3.900,00</b>	<b>-19.840,10</b>			
<b>Investive Gebarung</b>								
<b>SU</b>	<b>33</b>	<b>Summe Einzahlungen investive Gebarung</b>				<b>0,00</b>	<b>0,00</b>	<b>0,00</b>
480000	778000	* Kapitaltransfers an private Haushalte				4.000,00	4.000,00	20.000,00
2	3434	Kapitaltransferzahl. an Haush. und Org. o. Erwerbscharakter				4.000,00	4.000,00	20.000,00
<b>1</b>	<b>343</b>	<b>Auszahlungen aus Kapitaltransfers</b>				<b>4.000,00</b>	<b>4.000,00</b>	<b>20.000,00</b>
<b>SU</b>	<b>34</b>	<b>Summe Auszahlungen investive Gebarung</b>				<b>4.000,00</b>	<b>4.000,00</b>	<b>20.000,00</b>
<b>SA</b>	<b>SA2</b>	<b>Saldo (2) Geldfluss aus der Investiven Gebarung (33-34)</b>				<b>-4.000,00</b>	<b>-4.000,00</b>	<b>-20.000,00</b>
<b>SA</b>	<b>SA3</b>	<b>Saldo (3) Nettofinanzierungssaldo (SA1+SA2)</b>				<b>-3.900,00</b>	<b>-3.900,00</b>	<b>-19.840,10</b>
<b>Finanzierungstätigkeit</b>								

**Voranschlag 2025****Detailnachweis VA / 480 Allgemeine Wohnbauförderung - interne Vergütungen enthalten**

Fonds	Konto	Bezeichnung	EVA 2025	EVA 2024	ERA 2023	FVA 2025	FVA 2024	FRA 2023
<b>SU</b>	<b>35</b>	<b>Summe Einzahlungen aus der Finanzierungstätigkeit</b>				<b>0,00</b>	<b>0,00</b>	<b>0,00</b>
<b>SU</b>	<b>36</b>	<b>Summe Auszahlungen aus der Finanzierungstätigkeit</b>				<b>0,00</b>	<b>0,00</b>	<b>0,00</b>
<b>SA</b>	<b>SA4</b>	<b>Saldo (4) Geldfluss aus der Finanzierungstätigkeit (35-36)</b>				<b>0,00</b>	<b>0,00</b>	<b>0,00</b>
<b>SA</b>	<b>SA5</b>	<b>Saldo (5) Geldfluss aus VA-wirksamer Gebarung (SA3+SA4)</b>				<b>-3.900,00</b>	<b>-3.900,00</b>	<b>-19.840,10</b>
<b>UA</b>	<b>480</b>	<b>Allgemeine Wohnbauförderung</b>						
UA 480	SA0/SA1	SA (0) Nettoerg. (21-22) / SA (1) Geldfluss op. Geb. (31-32)	-3.900,00	-3.900,00	-19.840,10	100,00	100,00	159,90
UA 480	SA00	Saldo (00) Nettoergebnis nach Haushaltsrücklagen (SA0+SA01)	-3.900,00	-3.900,00	-19.840,10			
UA 480	SA2	Saldo (2) Geldfluss aus der Investiven Gebarung (33-34)				-4.000,00	-4.000,00	-20.000,00
UA 480	SA3	Saldo (3) Nettofinanzierungssaldo (SA1+SA2)				-3.900,00	-3.900,00	-19.840,10
UA 480	SA4	Saldo (4) Geldfluss aus der Finanzierungstätigkeit (35-36)				0,00	0,00	0,00
UA 480	SA5	Saldo (5) Geldfluss aus VA-wirksamer Gebarung (SA3+SA4)				-3.900,00	-3.900,00	-19.840,10
<b>A</b>	<b>48</b>	<b>Wohnbauförderung</b>						
A 48	SA0/SA1	SA (0) Nettoerg. (21-22) / SA (1) Geldfluss op. Geb. (31-32)	-3.900,00	-3.900,00	-19.840,10	100,00	100,00	159,90
A 48	SA00	Saldo (00) Nettoergebnis nach Haushaltsrücklagen (SA0+SA01)	-3.900,00	-3.900,00	-19.840,10			
A 48	SA2	Saldo (2) Geldfluss aus der Investiven Gebarung (33-34)				-4.000,00	-4.000,00	-20.000,00
A 48	SA3	Saldo (3) Nettofinanzierungssaldo (SA1+SA2)				-3.900,00	-3.900,00	-19.840,10
A 48	SA4	Saldo (4) Geldfluss aus der Finanzierungstätigkeit (35-36)				0,00	0,00	0,00
A 48	SA5	Saldo (5) Geldfluss aus VA-wirksamer Gebarung (SA3+SA4)				-3.900,00	-3.900,00	-19.840,10

**Voranschlag 2025****Detailnachweis VA / 480 Allgemeine Wohnbauförderung - interne Vergütungen enthalten**

Fonds	Konto	Bezeichnung	EVA 2025	EVA 2024	ERA 2023	FVA 2025	FVA 2024	FRA 2023
<b>Gruppe 4</b>		<b>Soziale Wohlfahrt und Wohnbauförderung</b>						
Gruppe 4	SA0/SA1	SA (0) Nettoerg. (21-22) / SA (1) Geldfluss op. Geb. (31-32)	-1.971.700,00	-1.955.800,00	-1.680.377,94	-1.967.700,00	-1.951.800,00	-1.661.363,60
Gruppe 4	SA00	Saldo (00) Nettoergebnis nach Haushaltsrücklagen (SA0+SA01)	-1.971.700,00	-1.957.000,00	-1.681.610,60			
Gruppe 4	SA2	Saldo (2) Geldfluss aus der Investiven Gebarung (33-34)				-4.000,00	-4.000,00	-20.000,00
Gruppe 4	SA3	Saldo (3) Nettofinanzierungssaldo (SA1+SA2)				-1.971.700,00	-1.955.800,00	-1.681.363,60
Gruppe 4	SA4	Saldo (4) Geldfluss aus der Finanzierungstätigkeit (35-36)				0,00	0,00	0,00
Gruppe 4	SA5	Saldo (5) Geldfluss aus VA-wirksamer Gebarung (SA3+SA4)				-1.971.700,00	-1.955.800,00	-1.681.363,60

**Voranschlag 2025****Detailnachweis VA / 510 Medizinische Bereichsversorgung - interne Vergütungen enthalten**

Fonds	Konto	Bezeichnung	EVA 2025	EVA 2024	ERA 2023	FVA 2025	FVA 2024	FRA 2023
<b>Fonds 510000</b>		<b>Medizinische Bereichsversorgung</b>						
<b>Operative Gebarung</b>								
<b>SU 21/31</b>		<b>Summe Erträge / Einzahlungen operative Gebarung</b>	<b>0,00</b>	<b>0,00</b>	<b>0,00</b>	<b>0,00</b>	<b>0,00</b>	<b>0,00</b>
510000	728000	Entgelte für sonstige Leistungen	3.000,00	3.000,00	0,00	3.000,00	3.000,00	0,00
2	2225/3225	Sonstiger Sachaufwand / Sonstige Auszahl. aus Sachaufwand	3.000,00	3.000,00	0,00	3.000,00	3.000,00	0,00
<b>1</b>	<b>222/322</b>	<b>Sachaufwand / Auszahlungen aus Sachaufwand</b>	<b>3.000,00</b>	<b>3.000,00</b>	<b>0,00</b>	<b>3.000,00</b>	<b>3.000,00</b>	<b>0,00</b>
510000	751110	Transfers an Länder - gem. Sprengelärztegesetz	12.200,00	12.000,00	10.653,72	12.200,00	12.000,00	10.869,88
2	2231/3231	Transferaufwand / -zahlungen an Träger des öffentl. Rechts	12.200,00	12.000,00	10.653,72	12.200,00	12.000,00	10.869,88
<b>1</b>	<b>223/323</b>	<b>Transferaufwand / Auszahlungen aus Transfers</b>	<b>12.200,00</b>	<b>12.000,00</b>	<b>10.653,72</b>	<b>12.200,00</b>	<b>12.000,00</b>	<b>10.869,88</b>
<b>SU 22/32</b>		<b>Summe Aufwendungen / Auszahlungen operative Gebarung</b>	<b>15.200,00</b>	<b>15.000,00</b>	<b>10.653,72</b>	<b>15.200,00</b>	<b>15.000,00</b>	<b>10.869,88</b>
<b>SA SA0/SA1</b>		<b>SA (0) Nettoerg. (21-22) / SA (1) Geldfluss op. Geb. (31-32)</b>	<b>-15.200,00</b>	<b>-15.000,00</b>	<b>-10.653,72</b>	<b>-15.200,00</b>	<b>-15.000,00</b>	<b>-10.869,88</b>
<b>SA SA01</b>		<b>Saldo (01) Haushaltsrücklagen (230-240)</b>	<b>0,00</b>	<b>0,00</b>	<b>0,00</b>			
<b>SA SA00</b>		<b>Saldo (00) Nettoergebnis nach Haushaltsrücklagen (SA0+SA01)</b>	<b>-15.200,00</b>	<b>-15.000,00</b>	<b>-10.653,72</b>			
<b>Investive Gebarung</b>								
<b>SU 33</b>		<b>Summe Einzahlungen investive Gebarung</b>				<b>0,00</b>	<b>0,00</b>	<b>0,00</b>
<b>SU 34</b>		<b>Summe Auszahlungen investive Gebarung</b>				<b>0,00</b>	<b>0,00</b>	<b>0,00</b>
<b>SA SA2</b>		<b>Saldo (2) Geldfluss aus der Investiven Gebarung (33-34)</b>				<b>0,00</b>	<b>0,00</b>	<b>0,00</b>
<b>SA SA3</b>		<b>Saldo (3) Nettofinanzierungssaldo (SA1+SA2)</b>				<b>-15.200,00</b>	<b>-15.000,00</b>	<b>-10.869,88</b>
<b>Finanzierungstätigkeit</b>								
<b>SU 35</b>		<b>Summe Einzahlungen aus der Finanzierungstätigkeit</b>				<b>0,00</b>	<b>0,00</b>	<b>0,00</b>
<b>SU 36</b>		<b>Summe Auszahlungen aus der Finanzierungstätigkeit</b>				<b>0,00</b>	<b>0,00</b>	<b>0,00</b>
<b>SA SA4</b>		<b>Saldo (4) Geldfluss aus der Finanzierungstätigkeit (35-36)</b>				<b>0,00</b>	<b>0,00</b>	<b>0,00</b>
<b>SA SA5</b>		<b>Saldo (5) Geldfluss aus VA-wirksamer Gebarung (SA3+SA4)</b>				<b>-15.200,00</b>	<b>-15.000,00</b>	<b>-10.869,88</b>

**Voranschlag 2025****Detailnachweis VA / 510 Medizinische Bereichsversorgung - interne Vergütungen enthalten**

Fonds	Konto	Bezeichnung	EVA 2025	EVA 2024	ERA 2023	FVA 2025	FVA 2024	FRA 2023
<b>UA 510</b>		<b>Medizinische Bereichsversorgung</b>						
UA 510	SA0/SA1	SA (0) Nettoerg. (21-22) / SA (1) Geldfluss op. Geb. (31-32)	-15.200,00	-15.000,00	-10.653,72	-15.200,00	-15.000,00	-10.869,88
UA 510	SA00	Saldo (00) Nettoergebnis nach Haushaltsrücklagen (SA0+SA01)	-15.200,00	-15.000,00	-10.653,72			
UA 510	SA2	Saldo (2) Geldfluss aus der Investiven Gebarung (33-34)				0,00	0,00	0,00
UA 510	SA3	Saldo (3) Nettofinanzierungssaldo (SA1+SA2)				-15.200,00	-15.000,00	-10.869,88
UA 510	SA4	Saldo (4) Geldfluss aus der Finanzierungstätigkeit (35-36)				0,00	0,00	0,00
UA 510	SA5	Saldo (5) Geldfluss aus VA-wirksamer Gebarung (SA3+SA4)				-15.200,00	-15.000,00	-10.869,88

**Voranschlag 2025****Detailnachweis VA / 512 Sonstige medizinische Beratung und Betreuung - interne Vergütungen enthalten**

Fonds	Konto	Bezeichnung	EVA 2025	EVA 2024	ERA 2023	FVA 2025	FVA 2024	FRA 2023
<b>Fonds 512000</b>		<b>Sonst. medizinische Beratung u.Betreuung</b>						
<b>Operative Gebarung</b>								
512000	829000	Sonstige Erträge	0,00	1.000,00	595,10	0,00	1.000,00	595,10
2	2116/3116	Erträge / Einz. aus Veräußerung/GWG u. sonst. Erträge/Einz.	0,00	1.000,00	595,10	0,00	1.000,00	595,10
<b>1</b>	<b>211/311</b>	<b>Erträge / Einzahl. aus operativer Verwaltungstätigkeit</b>	<b>0,00</b>	<b>1.000,00</b>	<b>595,10</b>	<b>0,00</b>	<b>1.000,00</b>	<b>595,10</b>
<b>SU 21/31</b>		<b>Summe Erträge / Einzahlungen operative Gebarung</b>	<b>0,00</b>	<b>1.000,00</b>	<b>595,10</b>	<b>0,00</b>	<b>1.000,00</b>	<b>595,10</b>
512000	729000	Sonstige Ausgaben	100,00	100,00	0,00	100,00	100,00	0,00
512000	729060	Gesunde Gemeinde - Sonst. Ausgaben	3.200,00	3.200,00	3.416,98	3.200,00	3.200,00	3.266,98
2	2225/3225	Sonstiger Sachaufwand / Sonstige Auszahl. aus Sachaufwand	3.300,00	3.300,00	3.416,98	3.300,00	3.300,00	3.266,98
<b>1</b>	<b>222/322</b>	<b>Sachaufwand / Auszahlungen aus Sachaufwand</b>	<b>3.300,00</b>	<b>3.300,00</b>	<b>3.416,98</b>	<b>3.300,00</b>	<b>3.300,00</b>	<b>3.266,98</b>
<b>SU 22/32</b>		<b>Summe Aufwendungen / Auszahlungen operative Gebarung</b>	<b>3.300,00</b>	<b>3.300,00</b>	<b>3.416,98</b>	<b>3.300,00</b>	<b>3.300,00</b>	<b>3.266,98</b>
<b>SA SA0/SA1</b>		<b>SA (0) Nettoerg. (21-22) / SA (1) Geldfluss op. Geb. (31-32)</b>	<b>-3.300,00</b>	<b>-2.300,00</b>	<b>-2.821,88</b>	<b>-3.300,00</b>	<b>-2.300,00</b>	<b>-2.671,88</b>
<b>SA SA01</b>		<b>Saldo (01) Haushaltsrücklagen (230-240)</b>	<b>0,00</b>	<b>0,00</b>	<b>0,00</b>			
<b>SA SA00</b>		<b>Saldo (00) Nettoergebnis nach Haushaltsrücklagen (SA0+SA01)</b>	<b>-3.300,00</b>	<b>-2.300,00</b>	<b>-2.821,88</b>			
<b>Investive Gebarung</b>								
<b>SU 33</b>		<b>Summe Einzahlungen investive Gebarung</b>				<b>0,00</b>	<b>0,00</b>	<b>0,00</b>
<b>SU 34</b>		<b>Summe Auszahlungen investive Gebarung</b>				<b>0,00</b>	<b>0,00</b>	<b>0,00</b>
<b>SA SA2</b>		<b>Saldo (2) Geldfluss aus der Investiven Gebarung (33-34)</b>				<b>0,00</b>	<b>0,00</b>	<b>0,00</b>
<b>SA SA3</b>		<b>Saldo (3) Nettofinanzierungssaldo (SA1+SA2)</b>				<b>-3.300,00</b>	<b>-2.300,00</b>	<b>-2.671,88</b>
<b>Finanzierungstätigkeit</b>								
<b>SU 35</b>		<b>Summe Einzahlungen aus der Finanzierungstätigkeit</b>				<b>0,00</b>	<b>0,00</b>	<b>0,00</b>
<b>SU 36</b>		<b>Summe Auszahlungen aus der Finanzierungstätigkeit</b>				<b>0,00</b>	<b>0,00</b>	<b>0,00</b>
<b>SA SA4</b>		<b>Saldo (4) Geldfluss aus der Finanzierungstätigkeit (35-36)</b>				<b>0,00</b>	<b>0,00</b>	<b>0,00</b>
<b>SA SA5</b>		<b>Saldo (5) Geldfluss aus VA-wirksamer Gebarung (SA3+SA4)</b>				<b>-3.300,00</b>	<b>-2.300,00</b>	<b>-2.671,88</b>

**Voranschlag 2025****Detailnachweis VA / 512 Sonstige medizinische Beratung und Betreuung - interne Vergütungen enthalten**

Fonds	Konto	Bezeichnung	EVA 2025	EVA 2024	ERA 2023	FVA 2025	FVA 2024	FRA 2023
<b>UA 512</b>		<b>Sonstige medizinische Beratung und Betreuung</b>						
UA 512	SA0/SA1	SA (0) Nettoerg. (21-22) / SA (1) Geldfluss op. Geb. (31-32)	-3.300,00	-2.300,00	-2.821,88	-3.300,00	-2.300,00	-2.671,88
UA 512	SA00	Saldo (00) Nettoergebnis nach Haushaltsrücklagen (SA0+SA01)	-3.300,00	-2.300,00	-2.821,88			
UA 512	SA2	Saldo (2) Geldfluss aus der Investiven Gebarung (33-34)				0,00	0,00	0,00
UA 512	SA3	Saldo (3) Nettofinanzierungssaldo (SA1+SA2)				-3.300,00	-2.300,00	-2.671,88
UA 512	SA4	Saldo (4) Geldfluss aus der Finanzierungstätigkeit (35-36)				0,00	0,00	0,00
UA 512	SA5	Saldo (5) Geldfluss aus VA-wirksamer Gebarung (SA3+SA4)				-3.300,00	-2.300,00	-2.671,88
<b>A 51</b>		<b>Gesundheitsdienst</b>						
A 51	SA0/SA1	SA (0) Nettoerg. (21-22) / SA (1) Geldfluss op. Geb. (31-32)	-18.500,00	-17.300,00	-13.475,60	-18.500,00	-17.300,00	-13.541,76
A 51	SA00	Saldo (00) Nettoergebnis nach Haushaltsrücklagen (SA0+SA01)	-18.500,00	-17.300,00	-13.475,60			
A 51	SA2	Saldo (2) Geldfluss aus der Investiven Gebarung (33-34)				0,00	0,00	0,00
A 51	SA3	Saldo (3) Nettofinanzierungssaldo (SA1+SA2)				-18.500,00	-17.300,00	-13.541,76
A 51	SA4	Saldo (4) Geldfluss aus der Finanzierungstätigkeit (35-36)				0,00	0,00	0,00
A 51	SA5	Saldo (5) Geldfluss aus VA-wirksamer Gebarung (SA3+SA4)				-18.500,00	-17.300,00	-13.541,76

## Voranschlag 2025

## Detailnachweis VA / 520 Natur- und Landschaftsschutz - interne Vergütungen enthalten

Fonds	Konto	Bezeichnung	EVA 2025	EVA 2024	ERA 2023	FVA 2025	FVA 2024	FRA 2023
<b>Fonds 520000</b>		<b>Natur- und Landschaftsschutz</b>						
<b>Operative Gebarung</b>								
520000	828000	Rückersätze von Ausgaben	2.500,00	3.400,00	5.974,98	2.500,00	3.400,00	5.974,98
520000	829000	* Sonstige Erträge	1.000,00	1.000,00	931,59	1.000,00	1.000,00	912,73
2	2116/3116	Erträge / Einz. aus Veräußerung/GWG u. sonst. Erträge/Einz.	3.500,00	4.400,00	6.906,57	3.500,00	4.400,00	6.887,71
<b>1</b>	<b>211/311</b>	<b>Erträge / Einzahl. aus operativer Verwaltungstätigkeit</b>	<b>3.500,00</b>	<b>4.400,00</b>	<b>6.906,57</b>	<b>3.500,00</b>	<b>4.400,00</b>	<b>6.887,71</b>
<b>SU 21/31</b>		<b>Summe Erträge / Einzahlungen operative Gebarung</b>	<b>3.500,00</b>	<b>4.400,00</b>	<b>6.906,57</b>	<b>3.500,00</b>	<b>4.400,00</b>	<b>6.887,71</b>
520000	402000	Materialien für innerbetriebl. Leistung	0,00	100,00	0,00	0,00	100,00	0,00
2	2221/3221	Gebrauchs- und Verbrauchsgüter, Handelswaren / Auszahlungen	0,00	100,00	0,00	0,00	100,00	0,00
520000	720109	Int. Leist. Personal WiHof Vergütung	800,00	800,00	1.956,78	800,00	800,00	1.956,78
520000	720259	Int. Leist. Bokimobil Vergütung	200,00	200,00	714,13	200,00	200,00	714,13
520000	720269	Int. Leist. Bagger Vergütung	300,00	300,00	0,00	300,00	300,00	0,00
520000	720279	Int. Leist. U400 alt Vergütung	0,00	100,00	0,00	0,00	100,00	0,00
520000	720289	Int. Leist U400 neu Vergütung	0,00	100,00	0,00	0,00	100,00	0,00
520000	720299	Ford Transit - Int. Leistungsverrechnung	0,00	100,00	0,00	0,00	100,00	0,00
520000	729000	Sonstige Ausgaben	5.000,00	5.000,00	1.787,88	5.000,00	5.000,00	1.787,88
2	2225/3225	Sonstiger Sachaufwand / Sonstige Auszahl. aus Sachaufwand	6.300,00	6.600,00	4.458,79	6.300,00	6.600,00	4.458,79
<b>1</b>	<b>222/322</b>	<b>Sachaufwand / Auszahlungen aus Sachaufwand</b>	<b>6.300,00</b>	<b>6.700,00</b>	<b>4.458,79</b>	<b>6.300,00</b>	<b>6.700,00</b>	<b>4.458,79</b>
520000	754000	Transfers an sonst. Träger d. öffentl. Rechts	100,00	100,00	100,00	100,00	100,00	100,00
2	2231/3231	Transferaufwand / -zahlungen an Träger des öffentl. Rechts	100,00	100,00	100,00	100,00	100,00	100,00
<b>1</b>	<b>223/323</b>	<b>Transferaufwand / Auszahlungen aus Transfers</b>	<b>100,00</b>	<b>100,00</b>	<b>100,00</b>	<b>100,00</b>	<b>100,00</b>	<b>100,00</b>
<b>SU 22/32</b>		<b>Summe Aufwendungen / Auszahlungen operative Gebarung</b>	<b>6.400,00</b>	<b>6.800,00</b>	<b>4.558,79</b>	<b>6.400,00</b>	<b>6.800,00</b>	<b>4.558,79</b>
<b>SA SA0/SA1</b>		<b>SA (0) Nettoerg. (21-22) / SA (1) Geldfluss op. Geb. (31-32)</b>	<b>-2.900,00</b>	<b>-2.400,00</b>	<b>2.347,78</b>	<b>-2.900,00</b>	<b>-2.400,00</b>	<b>2.328,92</b>
<b>SA SA01</b>		<b>Saldo (01) Haushaltsrücklagen (230-240)</b>	<b>0,00</b>	<b>0,00</b>	<b>0,00</b>			
<b>SA SA00</b>		<b>Saldo (00) Nettoergebnis nach Haushaltsrücklagen (SA0+SA01)</b>	<b>-2.900,00</b>	<b>-2.400,00</b>	<b>2.347,78</b>			
<b>Investive Gebarung</b>								



**Voranschlag 2025****Detailnachweis VA / 520 Natur- und Landschaftsschutz - interne Vergütungen enthalten**

Fonds	Konto	Bezeichnung	EVA 2025	EVA 2024	ERA 2023	FVA 2025	FVA 2024	FRA 2023
SU	33	Summe Einzahlungen investive Gebarung				0,00	0,00	0,00
SU	34	Summe Auszahlungen investive Gebarung				0,00	0,00	0,00
SA	SA2	Saldo (2) Geldfluss aus der Investiven Gebarung (33-34)				0,00	0,00	0,00
SA	SA3	Saldo (3) Nettofinanzierungssaldo (SA1+SA2)				-2.900,00	-2.400,00	2.328,92
<b>Finanzierungstätigkeit</b>								
SU	35	Summe Einzahlungen aus der Finanzierungstätigkeit				0,00	0,00	0,00
SU	36	Summe Auszahlungen aus der Finanzierungstätigkeit				0,00	0,00	0,00
SA	SA4	Saldo (4) Geldfluss aus der Finanzierungstätigkeit (35-36)				0,00	0,00	0,00
SA	SA5	Saldo (5) Geldfluss aus VA-wirksamer Gebarung (SA3+SA4)				-2.900,00	-2.400,00	2.328,92
<b>UA 520</b>		<b>Natur- und Landschaftsschutz</b>						
UA 520	SA0/SA1	SA (0) Nettoerg. (21-22) / SA (1) Geldfluss op. Geb. (31-32)	-2.900,00	-2.400,00	2.347,78	-2.900,00	-2.400,00	2.328,92
UA 520	SA00	Saldo (00) Nettoergebnis nach Haushaltsrücklagen (SA0+SA01)	-2.900,00	-2.400,00	2.347,78			
UA 520	SA2	Saldo (2) Geldfluss aus der Investiven Gebarung (33-34)				0,00	0,00	0,00
UA 520	SA3	Saldo (3) Nettofinanzierungssaldo (SA1+SA2)				-2.900,00	-2.400,00	2.328,92
UA 520	SA4	Saldo (4) Geldfluss aus der Finanzierungstätigkeit (35-36)				0,00	0,00	0,00
UA 520	SA5	Saldo (5) Geldfluss aus VA-wirksamer Gebarung (SA3+SA4)				-2.900,00	-2.400,00	2.328,92

**Voranschlag 2025****Detailnachweis VA / 522 Reinhaltung der Luft - interne Vergütungen enthalten**

Fonds	Konto	Bezeichnung	EVA 2025	EVA 2024	ERA 2023	FVA 2025	FVA 2024	FRA 2023
<b>Fonds 522000</b>		<b>Reinhaltung der Luft</b>						
<b>Operative Gebarung</b>								
522000	860000	Transferz. Bund	0,00	15.000,00	0,00	0,00	15.000,00	0,00
522000	861100	Transfers v. Land - Bedarfszuweisungen operative G	0,00	0,00	20.000,00	0,00	0,00	20.000,00
2	2121/3121	Transferertrag / -zahlungen von Trägern des öffentl. Rechts	0,00	15.000,00	20.000,00	0,00	15.000,00	20.000,00
<b>1</b>	<b>212/312</b>	<b>Erträge aus Transfers / Einzahlungen aus Transfers</b>	<b>0,00</b>	<b>15.000,00</b>	<b>20.000,00</b>	<b>0,00</b>	<b>15.000,00</b>	<b>20.000,00</b>
<b>SU</b>	<b>21/31</b>	<b>Summe Erträge / Einzahlungen operative Gebarung</b>	<b>0,00</b>	<b>15.000,00</b>	<b>20.000,00</b>	<b>0,00</b>	<b>15.000,00</b>	<b>20.000,00</b>
522000	729000	Sonstige Ausgaben	5.000,00	3.200,00	5.604,83	5.000,00	3.200,00	5.604,83
2	2225/3225	Sonstiger Sachaufwand / Sonstige Auszahl. aus Sachaufwand	5.000,00	3.200,00	5.604,83	5.000,00	3.200,00	5.604,83
<b>1</b>	<b>222/322</b>	<b>Sachaufwand / Auszahlungen aus Sachaufwand</b>	<b>5.000,00</b>	<b>3.200,00</b>	<b>5.604,83</b>	<b>5.000,00</b>	<b>3.200,00</b>	<b>5.604,83</b>
522000	755000	Lfd. Transferz. an Unternehmungen	0,00	18.000,00	1.100,05	0,00	18.000,00	1.100,05
2	2233/3233	Transferaufwand / -zahlungen an Untern. (mit Finanzuntern.)	0,00	18.000,00	1.100,05	0,00	18.000,00	1.100,05
522000	778000	* Kapitaltransfers an private Haushalte	5.000,00	4.800,00	24.551,88	0,00	0,00	0,00
2	2234/3234	Transferaufwand / -zahlungen an Haush. & Org.o.Erwerbschar.	5.000,00	4.800,00	24.551,88	0,00	0,00	0,00
<b>1</b>	<b>223/323</b>	<b>Transferaufwand / Auszahlungen aus Transfers</b>	<b>5.000,00</b>	<b>22.800,00</b>	<b>25.651,93</b>	<b>0,00</b>	<b>18.000,00</b>	<b>1.100,05</b>
<b>SU</b>	<b>22/32</b>	<b>Summe Aufwendungen / Auszahlungen operative Gebarung</b>	<b>10.000,00</b>	<b>26.000,00</b>	<b>31.256,76</b>	<b>5.000,00</b>	<b>21.200,00</b>	<b>6.704,88</b>
<b>SA</b>	<b>SA0/SA1</b>	<b>SA (0) Nettoerg. (21-22) / SA (1) Geldfluss op. Geb. (31-32)</b>	<b>-10.000,00</b>	<b>-11.000,00</b>	<b>-11.256,76</b>	<b>-5.000,00</b>	<b>-6.200,00</b>	<b>13.295,12</b>
<b>SA</b>	<b>SA01</b>	<b>Saldo (01) Haushaltsrücklagen (230-240)</b>	<b>0,00</b>	<b>0,00</b>	<b>0,00</b>			
<b>SA</b>	<b>SA00</b>	<b>Saldo (00) Nettoergebnis nach Haushaltsrücklagen (SA0+SA01)</b>	<b>-10.000,00</b>	<b>-11.000,00</b>	<b>-11.256,76</b>			
<b>Investive Gebarung</b>								
<b>SU</b>	<b>33</b>	<b>Summe Einzahlungen investive Gebarung</b>				<b>0,00</b>	<b>0,00</b>	<b>0,00</b>
522000	778000	* Kapitaltransfers an private Haushalte				5.000,00	4.800,00	24.551,88
2	3434	Kapitaltransferzahl. an Haush. und Org. o. Erwerbscharakter				5.000,00	4.800,00	24.551,88
<b>1</b>	<b>343</b>	<b>Auszahlungen aus Kapitaltransfers</b>				<b>5.000,00</b>	<b>4.800,00</b>	<b>24.551,88</b>
<b>SU</b>	<b>34</b>	<b>Summe Auszahlungen investive Gebarung</b>				<b>5.000,00</b>	<b>4.800,00</b>	<b>24.551,88</b>

**Voranschlag 2025****Detailnachweis VA / 522 Reinhaltung der Luft - interne Vergütungen enthalten**

Fonds	Konto	Bezeichnung	EVA 2025	EVA 2024	ERA 2023	FVA 2025	FVA 2024	FRA 2023
SA	SA2	Saldo (2) Geldfluss aus der Investiven Gebarung (33-34)				-5.000,00	-4.800,00	-24.551,88
SA	SA3	Saldo (3) Nettofinanzierungssaldo (SA1+SA2)				-10.000,00	-11.000,00	-11.256,76
<b>Finanzierungstätigkeit</b>								
SU	35	Summe Einzahlungen aus der Finanzierungstätigkeit				0,00	0,00	0,00
SU	36	Summe Auszahlungen aus der Finanzierungstätigkeit				0,00	0,00	0,00
SA	SA4	Saldo (4) Geldfluss aus der Finanzierungstätigkeit (35-36)				0,00	0,00	0,00
SA	SA5	Saldo (5) Geldfluss aus VA-wirksamer Gebarung (SA3+SA4)				-10.000,00	-11.000,00	-11.256,76
<b>UA 522</b>		<b>Reinhaltung der Luft</b>						
UA 522	SA0/SA1	SA (0) Nettoerg. (21-22) / SA (1) Geldfluss op. Geb. (31-32)	-10.000,00	-11.000,00	-11.256,76	-5.000,00	-6.200,00	13.295,12
UA 522	SA00	Saldo (00) Nettoergebnis nach Haushaltsrücklagen (SA0+SA01)	-10.000,00	-11.000,00	-11.256,76			
UA 522	SA2	Saldo (2) Geldfluss aus der Investiven Gebarung (33-34)				-5.000,00	-4.800,00	-24.551,88
UA 522	SA3	Saldo (3) Nettofinanzierungssaldo (SA1+SA2)				-10.000,00	-11.000,00	-11.256,76
UA 522	SA4	Saldo (4) Geldfluss aus der Finanzierungstätigkeit (35-36)				0,00	0,00	0,00
UA 522	SA5	Saldo (5) Geldfluss aus VA-wirksamer Gebarung (SA3+SA4)				-10.000,00	-11.000,00	-11.256,76

## Voranschlag 2025

## Detailnachweis VA / 528 Tierkörperbeseitigung - interne Vergütungen enthalten

Fonds	Konto	Bezeichnung	EVA 2025	EVA 2024	ERA 2023	FVA 2025	FVA 2024	FRA 2023
<b>Fonds 528000</b>		<b>Tierkörperbeseitigung</b>						
<b>Operative Gebarung</b>								
528000	852010	Geb. f.d. Benützung v. Gde-Einrichtungen	3.700,00	3.600,00	2.170,71	3.700,00	3.600,00	2.052,20
2	2113/3113	Erträge / Einzahlungen aus Gebühren	3.700,00	3.600,00	2.170,71	3.700,00	3.600,00	2.052,20
<b>1</b>	<b>211/311</b>	<b>Erträge / Einzahl. aus operativer Verwaltungstätigkeit</b>	<b>3.700,00</b>	<b>3.600,00</b>	<b>2.170,71</b>	<b>3.700,00</b>	<b>3.600,00</b>	<b>2.052,20</b>
528000	861000	Lfd. Transferz. von Ländern	800,00	800,00	369,40	800,00	800,00	342,40
2	2121/3121	Transferertrag / -zahlungen von Trägern des öffentl. Rechts	800,00	800,00	369,40	800,00	800,00	342,40
<b>1</b>	<b>212/312</b>	<b>Erträge aus Transfers / Einzahlungen aus Transfers</b>	<b>800,00</b>	<b>800,00</b>	<b>369,40</b>	<b>800,00</b>	<b>800,00</b>	<b>342,40</b>
<b>SU 21/31</b>		<b>Summe Erträge / Einzahlungen operative Gebarung</b>	<b>4.500,00</b>	<b>4.400,00</b>	<b>2.540,11</b>	<b>4.500,00</b>	<b>4.400,00</b>	<b>2.394,60</b>
528000	402000	Materialien für innerbetriebl. Leistung	400,00	400,00	14,20	400,00	400,00	14,20
2	2221/3221	Gebrauchs- und Verbrauchsgüter, Handelswaren / Auszahlungen	400,00	400,00	14,20	400,00	400,00	14,20
528000	600100	Strom	2.000,00	2.100,00	1.253,00	2.000,00	2.100,00	1.253,00
2	2222/3222	Verwaltungs- und Betriebsaufwand / Auszahlungen	2.000,00	2.100,00	1.253,00	2.000,00	2.100,00	1.253,00
528000	618000	Instandh. sonst. Anlagen	500,00	500,00	1.625,98	500,00	500,00	1.625,98
2	2224/3224	Instandhaltung / Auszahlungen für Instandhaltung	500,00	500,00	1.625,98	500,00	500,00	1.625,98
528000	720109	Int. Leist. Personal WiHof Vergütung	500,00	500,00	978,39	500,00	500,00	978,39
528000	720269	Int. Leist. Bagger Vergütung	0,00	0,00	344,75	0,00	0,00	344,75
528000	720289	Int. Leist U400 neu Vergütung	0,00	0,00	344,75	0,00	0,00	344,75
528000	720299	Ford Transit - Int. Leistungsverrechnung	0,00	0,00	100,00	0,00	0,00	100,00
528000	728000	Entgelte für sonstige Leistungen	6.500,00	7.000,00	4.994,97	6.500,00	7.000,00	4.948,03
2	2225/3225	Sonstiger Sachaufwand / Sonstige Auszahl. aus Sachaufwand	7.000,00	7.500,00	6.762,86	7.000,00	7.500,00	6.715,92
528000	680600	Planm. Afa Technische Anlagen, Fahrzeuge/Maschine	200,00	200,00	164,10	0,00	0,00	0,00
2	2226/3226	Nicht finanz.wirks. Sachaufw. / Ausz. Inanspruchn.Haftungen	200,00	200,00	164,10	0,00	0,00	0,00
<b>1</b>	<b>222/322</b>	<b>Sachaufwand / Auszahlungen aus Sachaufwand</b>	<b>10.100,00</b>	<b>10.700,00</b>	<b>9.820,14</b>	<b>9.900,00</b>	<b>10.500,00</b>	<b>9.609,10</b>
528000	764000	Entschädigungen	8.700,00	8.500,00	8.753,70	8.700,00	8.500,00	8.753,70
2	2234/3234	Transferaufwand / -zahlungen an Haush. & Org.o.Erwerbschar.	8.700,00	8.500,00	8.753,70	8.700,00	8.500,00	8.753,70

**Voranschlag 2025****Detailnachweis VA / 528 Tierkörperbeseitigung - interne Vergütungen enthalten**

Fonds	Konto	Bezeichnung	EVA 2025	EVA 2024	ERA 2023	FVA 2025	FVA 2024	FRA 2023
1	223/323	Transferaufwand / Auszahlungen aus Transfers	8.700,00	8.500,00	8.753,70	8.700,00	8.500,00	8.753,70
SU	22/32	Summe Aufwendungen / Auszahlungen operative Gebarung	18.800,00	19.200,00	18.573,84	18.600,00	19.000,00	18.362,80
SA	SA0/SA1	SA (0) Nettoerg. (21-22) / SA (1) Geldfluss op. Geb. (31-32)	-14.300,00	-14.800,00	-16.033,73	-14.100,00	-14.600,00	-15.968,20
SA	SA01	Saldo (01) Haushaltsrücklagen (230-240)	0,00	0,00	0,00			
SA	SA00	Saldo (00) Nettoergebnis nach Haushaltsrücklagen (SA0+SA01)	-14.300,00	-14.800,00	-16.033,73			
<b>Investive Gebarung</b>								
SU	33	Summe Einzahlungen investive Gebarung				0,00	0,00	0,00
SU	34	Summe Auszahlungen investive Gebarung				0,00	0,00	0,00
SA	SA2	Saldo (2) Geldfluss aus der Investiven Gebarung (33-34)				0,00	0,00	0,00
SA	SA3	Saldo (3) Nettofinanzierungssaldo (SA1+SA2)				-14.100,00	-14.600,00	-15.968,20
<b>Finanzierungstätigkeit</b>								
SU	35	Summe Einzahlungen aus der Finanzierungstätigkeit				0,00	0,00	0,00
SU	36	Summe Auszahlungen aus der Finanzierungstätigkeit				0,00	0,00	0,00
SA	SA4	Saldo (4) Geldfluss aus der Finanzierungstätigkeit (35-36)				0,00	0,00	0,00
SA	SA5	Saldo (5) Geldfluss aus VA-wirksamer Gebarung (SA3+SA4)				-14.100,00	-14.600,00	-15.968,20
<b>UA 528 Tierkörperbeseitigung</b>								
UA 528	SA0/SA1	SA (0) Nettoerg. (21-22) / SA (1) Geldfluss op. Geb. (31-32)	-14.300,00	-14.800,00	-16.033,73	-14.100,00	-14.600,00	-15.968,20
UA 528	SA00	Saldo (00) Nettoergebnis nach Haushaltsrücklagen (SA0+SA01)	-14.300,00	-14.800,00	-16.033,73			
UA 528	SA2	Saldo (2) Geldfluss aus der Investiven Gebarung (33-34)				0,00	0,00	0,00
UA 528	SA3	Saldo (3) Nettofinanzierungssaldo (SA1+SA2)				-14.100,00	-14.600,00	-15.968,20
UA 528	SA4	Saldo (4) Geldfluss aus der Finanzierungstätigkeit (35-36)				0,00	0,00	0,00
UA 528	SA5	Saldo (5) Geldfluss aus VA-wirksamer Gebarung (SA3+SA4)				-14.100,00	-14.600,00	-15.968,20

**Voranschlag 2025****Detailnachweis VA / 528 Tierkörperbeseitigung - interne Vergütungen enthalten**

Fonds	Konto	Bezeichnung	EVA 2025	EVA 2024	ERA 2023	FVA 2025	FVA 2024	FRA 2023
<b>A 52</b>		<b>Umweltschutz</b>						
A 52	SA0/SA1	SA (0) Nettoerg. (21-22) / SA (1) Geldfluss op. Geb. (31-32)	-27.200,00	-28.200,00	-24.942,71	-22.000,00	-23.200,00	-344,16
A 52	SA00	Saldo (00) Nettoergebnis nach Haushaltsrücklagen (SA0+SA01)	-27.200,00	-28.200,00	-24.942,71			
A 52	SA2	Saldo (2) Geldfluss aus der Investiven Gebarung (33-34)				-5.000,00	-4.800,00	-24.551,88
A 52	SA3	Saldo (3) Nettofinanzierungssaldo (SA1+SA2)				-27.000,00	-28.000,00	-24.896,04
A 52	SA4	Saldo (4) Geldfluss aus der Finanzierungstätigkeit (35-36)				0,00	0,00	0,00
A 52	SA5	Saldo (5) Geldfluss aus VA-wirksamer Gebarung (SA3+SA4)				-27.000,00	-28.000,00	-24.896,04

## Voranschlag 2025

### Detailnachweis VA / 530 Rettungsdienste - interne Vergütungen enthalten

Fonds	Konto	Bezeichnung	EVA 2025	EVA 2024	ERA 2023	FVA 2025	FVA 2024	FRA 2023
<b>Fonds 530000</b>		<b>Rettungsdienste</b>						
<b>Operative Gebarung</b>								
530000	828000	Rückersätze von Ausgaben	0,00	0,00	200,33	0,00	0,00	200,33
2	2116/3116	Erträge / Einz. aus Veräußerung/GWG u. sonst. Erträge/Einz.	0,00	0,00	200,33	0,00	0,00	200,33
<b>1</b>	<b>211/311</b>	<b>Erträge / Einzahl. aus operativer Verwaltungstätigkeit</b>	<b>0,00</b>	<b>0,00</b>	<b>200,33</b>	<b>0,00</b>	<b>0,00</b>	<b>200,33</b>
<b>SU</b>	<b>21/31</b>	<b>Summe Erträge / Einzahlungen operative Gebarung</b>	<b>0,00</b>	<b>0,00</b>	<b>200,33</b>	<b>0,00</b>	<b>0,00</b>	<b>200,33</b>
530000	751140	Transfers an Länder - Rettungsbeitrag	61.800,00	56.700,00	48.086,02	61.800,00	56.700,00	48.086,02
2	2231/3231	Transferaufwand / -zahlungen an Träger des öffentl. Rechts	61.800,00	56.700,00	48.086,02	61.800,00	56.700,00	48.086,02
<b>1</b>	<b>223/323</b>	<b>Transferaufwand / Auszahlungen aus Transfers</b>	<b>61.800,00</b>	<b>56.700,00</b>	<b>48.086,02</b>	<b>61.800,00</b>	<b>56.700,00</b>	<b>48.086,02</b>
<b>SU</b>	<b>22/32</b>	<b>Summe Aufwendungen / Auszahlungen operative Gebarung</b>	<b>61.800,00</b>	<b>56.700,00</b>	<b>48.086,02</b>	<b>61.800,00</b>	<b>56.700,00</b>	<b>48.086,02</b>
<b>SA</b>	<b>SA0/SA1</b>	<b>SA (0) Nettoerg. (21-22) / SA (1) Geldfluss op. Geb. (31-32)</b>	<b>-61.800,00</b>	<b>-56.700,00</b>	<b>-47.885,69</b>	<b>-61.800,00</b>	<b>-56.700,00</b>	<b>-47.885,69</b>
<b>SA</b>	<b>SA01</b>	<b>Saldo (01) Haushaltsrücklagen (230-240)</b>	<b>0,00</b>	<b>0,00</b>	<b>0,00</b>			
<b>SA</b>	<b>SA00</b>	<b>Saldo (00) Nettoergebnis nach Haushaltsrücklagen (SA0+SA01)</b>	<b>-61.800,00</b>	<b>-56.700,00</b>	<b>-47.885,69</b>			
<b>Investive Gebarung</b>								
<b>SU</b>	<b>33</b>	<b>Summe Einzahlungen investive Gebarung</b>				<b>0,00</b>	<b>0,00</b>	<b>0,00</b>
<b>SU</b>	<b>34</b>	<b>Summe Auszahlungen investive Gebarung</b>				<b>0,00</b>	<b>0,00</b>	<b>0,00</b>
<b>SA</b>	<b>SA2</b>	<b>Saldo (2) Geldfluss aus der Investiven Gebarung (33-34)</b>				<b>0,00</b>	<b>0,00</b>	<b>0,00</b>
<b>SA</b>	<b>SA3</b>	<b>Saldo (3) Nettofinanzierungssaldo (SA1+SA2)</b>				<b>-61.800,00</b>	<b>-56.700,00</b>	<b>-47.885,69</b>
<b>Finanzierungstätigkeit</b>								
<b>SU</b>	<b>35</b>	<b>Summe Einzahlungen aus der Finanzierungstätigkeit</b>				<b>0,00</b>	<b>0,00</b>	<b>0,00</b>
<b>SU</b>	<b>36</b>	<b>Summe Auszahlungen aus der Finanzierungstätigkeit</b>				<b>0,00</b>	<b>0,00</b>	<b>0,00</b>
<b>SA</b>	<b>SA4</b>	<b>Saldo (4) Geldfluss aus der Finanzierungstätigkeit (35-36)</b>				<b>0,00</b>	<b>0,00</b>	<b>0,00</b>
<b>SA</b>	<b>SA5</b>	<b>Saldo (5) Geldfluss aus VA-wirksamer Gebarung (SA3+SA4)</b>				<b>-61.800,00</b>	<b>-56.700,00</b>	<b>-47.885,69</b>

**Voranschlag 2025****Detailnachweis VA / 530 Rettungsdienste - interne Vergütungen enthalten**

Fonds	Konto	Bezeichnung	EVA 2025	EVA 2024	ERA 2023	FVA 2025	FVA 2024	FRA 2023
<b>UA 530</b>		<b>Rettungsdienste</b>						
UA 530	SA0/SA1	SA (0) Nettoerg. (21-22) / SA (1) Geldfluss op. Geb. (31-32)	-61.800,00	-56.700,00	-47.885,69	-61.800,00	-56.700,00	-47.885,69
UA 530	SA00	Saldo (00) Nettoergebnis nach Haushaltsrücklagen (SA0+SA01)	-61.800,00	-56.700,00	-47.885,69			
UA 530	SA2	Saldo (2) Geldfluss aus der Investiven Gebarung (33-34)				0,00	0,00	0,00
UA 530	SA3	Saldo (3) Nettofinanzierungssaldo (SA1+SA2)				-61.800,00	-56.700,00	-47.885,69
UA 530	SA4	Saldo (4) Geldfluss aus der Finanzierungstätigkeit (35-36)				0,00	0,00	0,00
UA 530	SA5	Saldo (5) Geldfluss aus VA-wirksamer Gebarung (SA3+SA4)				-61.800,00	-56.700,00	-47.885,69
<b>A 53</b>		<b>Rettungs- und Warndienste</b>						
A 53	SA0/SA1	SA (0) Nettoerg. (21-22) / SA (1) Geldfluss op. Geb. (31-32)	-61.800,00	-56.700,00	-47.885,69	-61.800,00	-56.700,00	-47.885,69
A 53	SA00	Saldo (00) Nettoergebnis nach Haushaltsrücklagen (SA0+SA01)	-61.800,00	-56.700,00	-47.885,69			
A 53	SA2	Saldo (2) Geldfluss aus der Investiven Gebarung (33-34)				0,00	0,00	0,00
A 53	SA3	Saldo (3) Nettofinanzierungssaldo (SA1+SA2)				-61.800,00	-56.700,00	-47.885,69
A 53	SA4	Saldo (4) Geldfluss aus der Finanzierungstätigkeit (35-36)				0,00	0,00	0,00
A 53	SA5	Saldo (5) Geldfluss aus VA-wirksamer Gebarung (SA3+SA4)				-61.800,00	-56.700,00	-47.885,69



## Voranschlag 2025

### Detailnachweis VA / 560 Betriebsabgangsdeckung - interne Vergütungen enthalten

Fonds	Konto	Bezeichnung	EVA 2025	EVA 2024	ERA 2023	FVA 2025	FVA 2024	FRA 2023
<b>Fonds 560000</b>		<b>Beiträge d. Gemeinden als Beitragsbezirk</b>						
<b>Operative Gebarung</b>								
560000	828000	Rückersätze von Ausgaben	0,00	0,00	2.964,10	0,00	0,00	2.964,10
2	2116/3116	Erträge / Einz. aus Veräußerung/GWG u. sonst. Erträge/Einz.	0,00	0,00	2.964,10	0,00	0,00	2.964,10
<b>1</b>	<b>211/311</b>	<b>Erträge / Einzahl. aus operativer Verwaltungstätigkeit</b>	<b>0,00</b>	<b>0,00</b>	<b>2.964,10</b>	<b>0,00</b>	<b>0,00</b>	<b>2.964,10</b>
<b>SU</b>	<b>21/31</b>	<b>Summe Erträge / Einzahlungen operative Gebarung</b>	<b>0,00</b>	<b>0,00</b>	<b>2.964,10</b>	<b>0,00</b>	<b>0,00</b>	<b>2.964,10</b>
560000	751120	Transfers an Länder - Abgangsdeckung Krankenanst.	784.000,00	802.100,00	729.248,46	784.000,00	802.100,00	729.248,46
2	2231/3231	Transferaufwand / -zahlungen an Träger des öffentl. Rechts	784.000,00	802.100,00	729.248,46	784.000,00	802.100,00	729.248,46
<b>1</b>	<b>223/323</b>	<b>Transferaufwand / Auszahlungen aus Transfers</b>	<b>784.000,00</b>	<b>802.100,00</b>	<b>729.248,46</b>	<b>784.000,00</b>	<b>802.100,00</b>	<b>729.248,46</b>
<b>SU</b>	<b>22/32</b>	<b>Summe Aufwendungen / Auszahlungen operative Gebarung</b>	<b>784.000,00</b>	<b>802.100,00</b>	<b>729.248,46</b>	<b>784.000,00</b>	<b>802.100,00</b>	<b>729.248,46</b>
<b>SA</b>	<b>SA0/SA1</b>	<b>SA (0) Nettoerg. (21-22) / SA (1) Geldfluss op. Geb. (31-32)</b>	<b>-784.000,00</b>	<b>-802.100,00</b>	<b>-726.284,36</b>	<b>-784.000,00</b>	<b>-802.100,00</b>	<b>-726.284,36</b>
<b>SA</b>	<b>SA01</b>	<b>Saldo (01) Haushaltsrücklagen (230-240)</b>	<b>0,00</b>	<b>0,00</b>	<b>0,00</b>			
<b>SA</b>	<b>SA00</b>	<b>Saldo (00) Nettoergebnis nach Haushaltsrücklagen (SA0+SA01)</b>	<b>-784.000,00</b>	<b>-802.100,00</b>	<b>-726.284,36</b>			
<b>Investive Gebarung</b>								
<b>SU</b>	<b>33</b>	<b>Summe Einzahlungen investive Gebarung</b>				<b>0,00</b>	<b>0,00</b>	<b>0,00</b>
<b>SU</b>	<b>34</b>	<b>Summe Auszahlungen investive Gebarung</b>				<b>0,00</b>	<b>0,00</b>	<b>0,00</b>
<b>SA</b>	<b>SA2</b>	<b>Saldo (2) Geldfluss aus der Investiven Gebarung (33-34)</b>				<b>0,00</b>	<b>0,00</b>	<b>0,00</b>
<b>SA</b>	<b>SA3</b>	<b>Saldo (3) Nettofinanzierungssaldo (SA1+SA2)</b>				<b>-784.000,00</b>	<b>-802.100,00</b>	<b>-726.284,36</b>
<b>Finanzierungstätigkeit</b>								
<b>SU</b>	<b>35</b>	<b>Summe Einzahlungen aus der Finanzierungstätigkeit</b>				<b>0,00</b>	<b>0,00</b>	<b>0,00</b>
<b>SU</b>	<b>36</b>	<b>Summe Auszahlungen aus der Finanzierungstätigkeit</b>				<b>0,00</b>	<b>0,00</b>	<b>0,00</b>
<b>SA</b>	<b>SA4</b>	<b>Saldo (4) Geldfluss aus der Finanzierungstätigkeit (35-36)</b>				<b>0,00</b>	<b>0,00</b>	<b>0,00</b>
<b>SA</b>	<b>SA5</b>	<b>Saldo (5) Geldfluss aus VA-wirksamer Gebarung (SA3+SA4)</b>				<b>-784.000,00</b>	<b>-802.100,00</b>	<b>-726.284,36</b>

**Voranschlag 2025****Detailnachweis VA / 560 Betriebsabgangsdeckung - interne Vergütungen enthalten**

Fonds	Konto	Bezeichnung	EVA 2025	EVA 2024	ERA 2023	FVA 2025	FVA 2024	FRA 2023
<b>UA 560</b>		<b>Betriebsabgangsdeckung</b>						
UA 560	SA0/SA1	SA (0) Nettoerg. (21-22) / SA (1) Geldfluss op. Geb. (31-32)	-784.000,00	-802.100,00	-726.284,36	-784.000,00	-802.100,00	-726.284,36
UA 560	SA00	Saldo (00) Nettoergebnis nach Haushaltsrücklagen (SA0+SA01)	-784.000,00	-802.100,00	-726.284,36			
UA 560	SA2	Saldo (2) Geldfluss aus der Investiven Gebarung (33-34)				0,00	0,00	0,00
UA 560	SA3	Saldo (3) Nettofinanzierungssaldo (SA1+SA2)				-784.000,00	-802.100,00	-726.284,36
UA 560	SA4	Saldo (4) Geldfluss aus der Finanzierungstätigkeit (35-36)				0,00	0,00	0,00
UA 560	SA5	Saldo (5) Geldfluss aus VA-wirksamer Gebarung (SA3+SA4)				-784.000,00	-802.100,00	-726.284,36
<b>A 56</b>		<b>Krankenanstalten anderer Rechtsträger</b>						
A 56	SA0/SA1	SA (0) Nettoerg. (21-22) / SA (1) Geldfluss op. Geb. (31-32)	-784.000,00	-802.100,00	-726.284,36	-784.000,00	-802.100,00	-726.284,36
A 56	SA00	Saldo (00) Nettoergebnis nach Haushaltsrücklagen (SA0+SA01)	-784.000,00	-802.100,00	-726.284,36			
A 56	SA2	Saldo (2) Geldfluss aus der Investiven Gebarung (33-34)				0,00	0,00	0,00
A 56	SA3	Saldo (3) Nettofinanzierungssaldo (SA1+SA2)				-784.000,00	-802.100,00	-726.284,36
A 56	SA4	Saldo (4) Geldfluss aus der Finanzierungstätigkeit (35-36)				0,00	0,00	0,00
A 56	SA5	Saldo (5) Geldfluss aus VA-wirksamer Gebarung (SA3+SA4)				-784.000,00	-802.100,00	-726.284,36
<b>Gruppe 5</b>		<b>Gesundheit</b>						
Gruppe 5	SA0/SA1	SA (0) Nettoerg. (21-22) / SA (1) Geldfluss op. Geb. (31-32)	-891.500,00	-904.300,00	-812.588,36	-886.300,00	-899.300,00	-788.055,97
Gruppe 5	SA00	Saldo (00) Nettoergebnis nach Haushaltsrücklagen (SA0+SA01)	-891.500,00	-904.300,00	-812.588,36			
Gruppe 5	SA2	Saldo (2) Geldfluss aus der Investiven Gebarung (33-34)				-5.000,00	-4.800,00	-24.551,88
Gruppe 5	SA3	Saldo (3) Nettofinanzierungssaldo (SA1+SA2)				-891.300,00	-904.100,00	-812.607,85
Gruppe 5	SA4	Saldo (4) Geldfluss aus der Finanzierungstätigkeit (35-36)				0,00	0,00	0,00
Gruppe 5	SA5	Saldo (5) Geldfluss aus VA-wirksamer Gebarung (SA3+SA4)				-891.300,00	-904.100,00	-812.607,85

## Voranschlag 2025

### Detailnachweis VA / 612 Gemeindestraßen - interne Vergütungen enthalten

Fonds	Konto	Bezeichnung	EVA 2025	EVA 2024	ERA 2023	FVA 2025	FVA 2024	FRA 2023
<b>Fonds 612000</b>		<b>Gemeindestraßen</b>						
<b>Operative Gebarung</b>								
612000	816000	Kostenbeiträge (Kostenersätze) für sonst. Leist.	0,00	0,00	3.267,27	0,00	0,00	1.790,24
2	2114/3114	Erträge / Einzahlungen aus Leistungen	0,00	0,00	3.267,27	0,00	0,00	1.790,24
612000	801000	Veräuß. von Grundst. und Grundstückseinr.	0,00	600,00	0,00	0,00	0,00	0,00
612000	828000	Rückersätze von Ausgaben	0,00	0,00	1.146,10	0,00	0,00	0,00
612000	829000	Sonstige Erträge	1.700,00	1.700,00	4.382,75	1.700,00	1.700,00	2.405,10
2	2116/3116	Erträge / Einz. aus Veräußerung/GWG u. sonst. Erträge/Einz.	1.700,00	2.300,00	5.528,85	1.700,00	1.700,00	2.405,10
612000	891200	Sonst. Wertaufh. Grundstücke	0,00	0,00	2.064,00	0,00	0,00	0,00
2	2117	Nicht finanzierungswirksame operative Erträge	0,00	0,00	2.064,00	0,00	0,00	0,00
<b>1</b>	<b>211/311</b>	<b>Erträge / Einzahl. aus operativer Verwaltungstätigkeit</b>	<b>1.700,00</b>	<b>2.300,00</b>	<b>10.860,12</b>	<b>1.700,00</b>	<b>1.700,00</b>	<b>4.195,34</b>
612000	860000	Transferz. Bund	0,00	45.000,00	0,00	0,00	45.000,00	0,00
612000	861100	* Transfers v. Land - Bedarfszuweisungen operative G	5.000,00	50.000,00	84.000,00	50.000,00	50.000,00	84.000,00
2	2121/3121	Transferertrag / -zahlungen von Trägern des öffentl. Rechts	5.000,00	95.000,00	84.000,00	50.000,00	95.000,00	84.000,00
612000	868000	Lfd. Transferz. von priv. Haushalten	15.300,00	15.000,00	18.207,00	15.300,00	15.000,00	18.289,00
2	2124/3124	Transferertrag / -zahlungen von Haush. & Org. o. Erwerbschar.	15.300,00	15.000,00	18.207,00	15.300,00	15.000,00	18.289,00
612000	813000	Erträge aus der Aufl. von IZ (Kapitaltrans.)	1.200.600,00	1.605.100,00	1.569.251,11	0,00	0,00	0,00
2	2127	Nicht finanzierungswirksamer Transferertrag	1.200.600,00	1.605.100,00	1.569.251,11	0,00	0,00	0,00
<b>1</b>	<b>212/312</b>	<b>Erträge aus Transfers / Einzahlungen aus Transfers</b>	<b>1.220.900,00</b>	<b>1.715.100,00</b>	<b>1.671.458,11</b>	<b>65.300,00</b>	<b>110.000,00</b>	<b>102.289,00</b>
<b>SU 21/31</b>		<b>Summe Erträge / Einzahlungen operative Gebarung</b>	<b>1.222.600,00</b>	<b>1.717.400,00</b>	<b>1.682.318,23</b>	<b>67.000,00</b>	<b>111.700,00</b>	<b>106.484,34</b>
612000	402000	Materialien für innerbetriebl. Leistung	2.600,00	2.500,00	301,64	2.600,00	2.500,00	301,64
2	2221/3221	Gebrauchs- und Verbrauchsgüter, Handelswaren / Auszahlungen	2.600,00	2.500,00	301,64	2.600,00	2.500,00	301,64
612000	670000	Versicherungen	1.500,00	1.300,00	1.215,82	1.500,00	1.300,00	1.215,82
2	2222/3222	Verwaltungs- und Betriebsaufwand / Auszahlungen	1.500,00	1.300,00	1.215,82	1.500,00	1.300,00	1.215,82
612000	700000	Miet- und Pacht aufwand	100,00	100,00	58,00	100,00	100,00	58,00
2	2223/3223	Leasing- und Mietaufwand / Ausz. für Leasing- u. Mietaufwand	100,00	100,00	58,00	100,00	100,00	58,00

## Voranschlag 2025

## Detailnachweis VA / 612 Gemeindestraßen - interne Vergütungen enthalten

Fonds	Konto	Bezeichnung	EVA 2025	EVA 2024	ERA 2023	FVA 2025	FVA 2024	FRA 2023
612000	611000	Instandh. Straßen	132.300,00	170.000,00	53.141,70	132.300,00	170.000,00	51.989,97
612000	611010	Instandhaltung Modellwege	30.000,00	30.000,00	0,00	30.000,00	30.000,00	0,00
612000	611226	Rinkenber-Dobrowa-Aich	0,00	0,00	1.163,49	0,00	0,00	1.163,49
612000	611227	Moos-Replach-Rinkenber	0,00	0,00	8,12	0,00	0,00	8,12
612000	611236	Rinkenber-Unterer Weg	0,00	0,00	794,35	0,00	0,00	794,35
612000	611241	St. Margarethner Straße (Schlossber)	0,00	0,00	2.219,74	0,00	0,00	0,00
612000	611242	Woroujach-Suschnigweg	0,00	0,00	781,41	0,00	0,00	781,41
612000	611249	Bleiburg Nauerschnigweg	0,00	0,00	774,24	0,00	0,00	774,24
612000	611252	Kömmel-Zufahrtsweg Stropnik-Sohl	0,00	0,00	781,41	0,00	0,00	781,41
612000	611254	Kömmelstraße	0,00	0,00	2.955,64	0,00	0,00	2.955,64
612000	611295	Replach-Schließerweg	0,00	0,00	800,52	0,00	0,00	800,52
2	2224/3224	Instandhaltung / Auszahlungen für Instandhaltung	162.300,00	200.000,00	63.420,62	162.300,00	200.000,00	60.049,15
612000	720109	Int. Leist. Personal WiHof Vergütung	75.000,00	70.000,00	52.445,04	75.000,00	70.000,00	52.445,04
612000	720119	Kostenbeitr. WiHof Konsolidierung durch allg. Decku	1.800,00	1.600,00	1.747,13	1.800,00	1.600,00	1.747,13
612000	720229	Int. Leistungsverr. STIGA Rasenmäher	3.000,00	3.000,00	1.590,00	3.000,00	3.000,00	1.590,00
612000	720249	nt.Leistungsverr. sonst. Kosten - Streuen P+R Süd	400,00	300,00	384,77	400,00	300,00	384,77
612000	720259	Int. Leist. Bokimobil Vergütung	7.000,00	6.000,00	4.076,44	7.000,00	6.000,00	4.076,44
612000	720269	Int. Leist. Bagger Vergütung	15.000,00	15.000,00	13.698,22	15.000,00	15.000,00	13.698,22
612000	720279	Int. Leist. U400 alt Vergütung	5.000,00	5.000,00	2.536,39	5.000,00	5.000,00	2.536,39
612000	720289	Int. Leist U400 neu Vergütung	8.000,00	5.000,00	9.717,63	8.000,00	5.000,00	9.717,63
612000	720299	Ford Transit - Int. Leistungsverrechnung	3.500,00	2.500,00	1.620,00	3.500,00	2.500,00	1.620,00
612000	728000	* Entgelte für sonstige Leistungen	7.000,00	3.000,00	12.185,66	7.000,00	3.000,00	12.185,66
2	2225/3225	Sonstiger Sachaufwand / Sonstige Auszahl. aus Sachaufwand	125.700,00	111.400,00	100.001,28	125.700,00	111.400,00	100.001,28
612000	680200	Planm. Afa Grundstückseinrichtungen/Infrastruktur	1.356.000,00	1.805.500,00	1.751.544,93	0,00	0,00	0,00
612000	680600	Planm. Afa Technische Anlagen, Fahrzeuge/Maschine	500,00	500,00	435,60	0,00	0,00	0,00
612000	683000	Verl.a.d. Abg von Sachanl. und imm. Verm.	0,00	0,00	27,20	0,00	0,00	0,00
2	2226/3226	Nicht finanz.wirks. Sachaufw. / Ausz. Inanspruchn.Haftungen	1.356.500,00	1.806.000,00	1.752.007,73	0,00	0,00	0,00

**Voranschlag 2025****Detailnachweis VA / 612 Gemeindestraßen - interne Vergütungen enthalten**

Fonds	Konto	Bezeichnung	EVA 2025	EVA 2024	ERA 2023	FVA 2025	FVA 2024	FRA 2023
<b>1</b>	<b>222/322</b>	<b>Sachaufwand / Auszahlungen aus Sachaufwand</b>	<b>1.648.700,00</b>	<b>2.121.300,00</b>	<b>1.917.005,09</b>	<b>292.200,00</b>	<b>315.300,00</b>	<b>161.625,89</b>
612000	650102	Zinsen f.Finanzschulden-RegFonds Straßenbau BA307	0,00	0,00	673,39	0,00	0,00	673,39
<b>2</b>	<b>2241/3241</b>	<b>Aufwendungen / Auszahlungen für Zinsen</b>	<b>0,00</b>	<b>0,00</b>	<b>673,39</b>	<b>0,00</b>	<b>0,00</b>	<b>673,39</b>
<b>1</b>	<b>224/324</b>	<b>Finanzaufwand / Auszahlungen aus Finanzaufwand</b>	<b>0,00</b>	<b>0,00</b>	<b>673,39</b>	<b>0,00</b>	<b>0,00</b>	<b>673,39</b>
<b>SU</b>	<b>22/32</b>	<b>Summe Aufwendungen / Auszahlungen operative Gebarung</b>	<b>1.648.700,00</b>	<b>2.121.300,00</b>	<b>1.917.678,48</b>	<b>292.200,00</b>	<b>315.300,00</b>	<b>162.299,28</b>
<b>SA</b>	<b>SA0/SA1</b>	<b>SA (0) Nettoerg. (21-22) / SA (1) Geldfluss op. Geb. (31-32)</b>	<b>-426.100,00</b>	<b>-403.900,00</b>	<b>-235.360,25</b>	<b>-225.200,00</b>	<b>-203.600,00</b>	<b>-55.814,94</b>
612000	794000	Zuweisungen an zweckgebundene Haushaltsrücklagen	0,00	50.000,00	52.203,77			
<b>2</b>	<b>2401</b>	<b>Zuweisungen an Haushaltsrücklagen</b>	<b>0,00</b>	<b>50.000,00</b>	<b>52.203,77</b>			
<b>1</b>	<b>240</b>	<b>Zuweisungen an Haushaltsrücklagen</b>	<b>0,00</b>	<b>50.000,00</b>	<b>52.203,77</b>			
<b>SA</b>	<b>SA01</b>	<b>Saldo (01) Haushaltsrücklagen (230-240)</b>	<b>0,00</b>	<b>-50.000,00</b>	<b>-52.203,77</b>			
<b>SA</b>	<b>SA00</b>	<b>Saldo (00) Nettoergebnis nach Haushaltsrücklagen (SA0+SA01)</b>	<b>-426.100,00</b>	<b>-453.900,00</b>	<b>-287.564,02</b>			
<b>Investive Gebarung</b>								
612000	801000	Veräuß. von Grundst. und Grundstückseinr.				0,00	600,00	0,00
<b>2</b>	<b>3312</b>	<b>Einz. aus der Veräuß. von Grundstücken &amp; Grundstückseinricht.</b>				<b>0,00</b>	<b>600,00</b>	<b>0,00</b>
<b>1</b>	<b>331</b>	<b>Einzahlungen aus der Investitionstätigkeit</b>				<b>0,00</b>	<b>600,00</b>	<b>0,00</b>
<b>SU</b>	<b>33</b>	<b>Summe Einzahlungen investive Gebarung</b>				<b>0,00</b>	<b>600,00</b>	<b>0,00</b>
612000	002000	Straßenbauten				0,00	0,00	47.705,36
<b>2</b>	<b>3412</b>	<b>Ausz. für den Erwerb von Grundstücken &amp; Grundstückseinricht.</b>				<b>0,00</b>	<b>0,00</b>	<b>47.705,36</b>
<b>1</b>	<b>341</b>	<b>Auszahlungen aus der Investitionstätigkeit</b>				<b>0,00</b>	<b>0,00</b>	<b>47.705,36</b>
<b>SU</b>	<b>34</b>	<b>Summe Auszahlungen investive Gebarung</b>				<b>0,00</b>	<b>0,00</b>	<b>47.705,36</b>
<b>SA</b>	<b>SA2</b>	<b>Saldo (2) Geldfluss aus der Investiven Gebarung (33-34)</b>				<b>0,00</b>	<b>600,00</b>	<b>-47.705,36</b>
<b>SA</b>	<b>SA3</b>	<b>Saldo (3) Nettofinanzierungssaldo (SA1+SA2)</b>				<b>-225.200,00</b>	<b>-203.000,00</b>	<b>-103.520,30</b>
<b>Finanzierungstätigkeit</b>								
<b>SU</b>	<b>35</b>	<b>Summe Einzahlungen aus der Finanzierungstätigkeit</b>				<b>0,00</b>	<b>0,00</b>	<b>0,00</b>
612000	341002	Investitionsdarl. Land RegFonds-Straßenbau BA 307				0,00	0,00	33.669,67
<b>2</b>	<b>3611</b>	<b>Ausz. aus empf. Darl. von öffentl. Körpersch. u. Rechtsträg.</b>				<b>0,00</b>	<b>0,00</b>	<b>33.669,67</b>

**Voranschlag 2025****Detailnachweis VA / 612 Gemeindestraßen - interne Vergütungen enthalten**

Fonds	Konto	Bezeichnung	EVA 2025	EVA 2024	ERA 2023	FVA 2025	FVA 2024	FRA 2023
1	361	Auszahlungen aus der Tilgung von Finanzschulden				0,00	0,00	33.669,67
SU	36	Summe Auszahlungen aus der Finanzierungstätigkeit				0,00	0,00	33.669,67
SA	SA4	Saldo (4) Geldfluss aus der Finanzierungstätigkeit (35-36)				0,00	0,00	-33.669,67
SA	SA5	Saldo (5) Geldfluss aus VA-wirksamer Gebarung (SA3+SA4)				-225.200,00	-203.000,00	-137.189,97
<b>Fonds 612002</b>		<b>St. Margarethner Straße BA I - Sanierung</b>						
<b>Operative Gebarung</b>								
SU	21/31	Summe Erträge / Einzahlungen operative Gebarung	0,00	0,00	0,00	0,00	0,00	0,00
612002	728000	Entgelte für sonstige Leistungen	0,00	0,00	6.622,50	0,00	0,00	6.622,50
2	2225/3225	Sonstiger Sachaufwand / Sonstige Auszahl. aus Sachaufwand	0,00	0,00	6.622,50	0,00	0,00	6.622,50
1	222/322	Sachaufwand / Auszahlungen aus Sachaufwand	0,00	0,00	6.622,50	0,00	0,00	6.622,50
SU	22/32	Summe Aufwendungen / Auszahlungen operative Gebarung	0,00	0,00	6.622,50	0,00	0,00	6.622,50
SA	SA0/SA1	SA (0) Nettoerg. (21-22) / SA (1) Geldfluss op. Geb. (31-32)	0,00	0,00	-6.622,50	0,00	0,00	-6.622,50
612002	894000	Entnahmen von zweckgebundenen Haushaltsrücklagen	0,00	0,00	53.421,31			
2	2301	Entnahmen von Haushaltsrücklagen	0,00	0,00	53.421,31			
1	230	Entnahmen von Haushaltsrücklagen	0,00	0,00	53.421,31			
SA	SA01	Saldo (01) Haushaltsrücklagen (230-240)	0,00	0,00	53.421,31			
SA	SA00	Saldo (00) Nettoergebnis nach Haushaltsrücklagen (SA0+SA01)	0,00	0,00	46.798,81			
<b>Investive Gebarung</b>								
612002	301000	Kapitaltransf. von Ländern, -fonds und -kammern				0,00	0,00	17.478,00
2	3331	Kapitaltransferzahlungen von Trägern des öffentlichen Rechts				0,00	0,00	17.478,00
1	333	Einzahlungen aus Kapitaltransfers				0,00	0,00	17.478,00
SU	33	Summe Einzahlungen investive Gebarung				0,00	0,00	17.478,00
612002	061000	Im Bau befindliche Gebäude und Bauten				0,00	0,00	36.612,21
2	3413	Auszahlungen für den Erwerb von Gebäuden und Bauten				0,00	0,00	36.612,21
1	341	Auszahlungen aus der Investitionstätigkeit				0,00	0,00	36.612,21

## Voranschlag 2025

### Detailnachweis VA / 612 Gemeindestraßen - interne Vergütungen enthalten

Fonds	Konto	Bezeichnung	EVA 2025	EVA 2024	ERA 2023	FVA 2025	FVA 2024	FRA 2023
SU	34	Summe Auszahlungen investive Gebarung				0,00	0,00	36.612,21
SA	SA2	Saldo (2) Geldfluss aus der Investiven Gebarung (33-34)				0,00	0,00	-19.134,21
SA	SA3	Saldo (3) Nettofinanzierungssaldo (SA1+SA2)				0,00	0,00	-25.756,71
<b>Finanzierungstätigkeit</b>								
SU	35	Summe Einzahlungen aus der Finanzierungstätigkeit				0,00	0,00	0,00
SU	36	Summe Auszahlungen aus der Finanzierungstätigkeit				0,00	0,00	0,00
SA	SA4	Saldo (4) Geldfluss aus der Finanzierungstätigkeit (35-36)				0,00	0,00	0,00
SA	SA5	Saldo (5) Geldfluss aus VA-wirksamer Gebarung (SA3+SA4)				0,00	0,00	-25.756,71
<b>Fonds 612003 Schilterndorfer Straße - Sanierung</b>								
<b>Operative Gebarung</b>								
SU	21/31	Summe Erträge / Einzahlungen operative Gebarung	0,00	0,00	0,00	0,00	0,00	0,00
612003	728000	Entgelte für sonstige Leistungen	0,00	0,00	122,50	0,00	0,00	122,50
2	2225/3225	Sonstiger Sachaufwand / Sonstige Auszahl. aus Sachaufwand	0,00	0,00	122,50	0,00	0,00	122,50
1	222/322	Sachaufwand / Auszahlungen aus Sachaufwand	0,00	0,00	122,50	0,00	0,00	122,50
SU	22/32	Summe Aufwendungen / Auszahlungen operative Gebarung	0,00	0,00	122,50	0,00	0,00	122,50
SA	SA0/SA1	SA (0) Nettoerg. (21-22) / SA (1) Geldfluss op. Geb. (31-32)	0,00	0,00	-122,50	0,00	0,00	-122,50
612003	894000	Entnahmen von zweckgebundenen Haushaltsrücklagen	0,00	0,00	94.164,91			
2	2301	Entnahmen von Haushaltsrücklagen	0,00	0,00	94.164,91			
1	230	Entnahmen von Haushaltsrücklagen	0,00	0,00	94.164,91			
SA	SA01	Saldo (01) Haushaltsrücklagen (230-240)	0,00	0,00	94.164,91			
SA	SA00	Saldo (00) Nettoergebnis nach Haushaltsrücklagen (SA0+SA01)	0,00	0,00	94.042,41			
<b>Investive Gebarung</b>								
612003	301000	Kapitaltransf. von Ländern, -fonds und -kammern				0,00	0,00	21.567,00
2	3331	Kapitaltransferzahlungen von Trägern des öffentlichen Rechts				0,00	0,00	21.567,00

## Voranschlag 2025

### Detailnachweis VA / 612 Gemeindestraßen - interne Vergütungen enthalten

Fonds	Konto	Bezeichnung	EVA 2025	EVA 2024	ERA 2023	FVA 2025	FVA 2024	FRA 2023
1	333	<b>Einzahlungen aus Kapitaltransfers</b>				0,00	0,00	21.567,00
<b>SU</b>	<b>33</b>	<b>Summe Einzahlungen investive Gebarung</b>				<b>0,00</b>	<b>0,00</b>	<b>21.567,00</b>
612003	061000	Im Bau befindliche Gebäude und Bauten				0,00	0,00	59.310,64
2	3413	Auszahlungen für den Erwerb von Gebäuden und Bauten				0,00	0,00	59.310,64
1	341	<b>Auszahlungen aus der Investitionstätigkeit</b>				<b>0,00</b>	<b>0,00</b>	<b>59.310,64</b>
<b>SU</b>	<b>34</b>	<b>Summe Auszahlungen investive Gebarung</b>				<b>0,00</b>	<b>0,00</b>	<b>59.310,64</b>
<b>SA SA2</b>		<b>Saldo (2) Geldfluss aus der Investiven Gebarung (33-34)</b>				<b>0,00</b>	<b>0,00</b>	<b>-37.743,64</b>
<b>SA SA3</b>		<b>Saldo (3) Nettofinanzierungssaldo (SA1+SA2)</b>				<b>0,00</b>	<b>0,00</b>	<b>-37.866,14</b>
<b>Finanzierungstätigkeit</b>								
<b>SU</b>	<b>35</b>	<b>Summe Einzahlungen aus der Finanzierungstätigkeit</b>				<b>0,00</b>	<b>0,00</b>	<b>0,00</b>
<b>SU</b>	<b>36</b>	<b>Summe Auszahlungen aus der Finanzierungstätigkeit</b>				<b>0,00</b>	<b>0,00</b>	<b>0,00</b>
<b>SA SA4</b>		<b>Saldo (4) Geldfluss aus der Finanzierungstätigkeit (35-36)</b>				<b>0,00</b>	<b>0,00</b>	<b>0,00</b>
<b>SA SA5</b>		<b>Saldo (5) Geldfluss aus VA-wirksamer Gebarung (SA3+SA4)</b>				<b>0,00</b>	<b>0,00</b>	<b>-37.866,14</b>
<b>Fonds 612027 Kat.2023-Polanc vlg. Grabner</b>								
<b>Operative Gebarung</b>								
612027	828000	Rückersätze von Ausgaben	0,00	0,00	1.500,00	0,00	0,00	1.500,00
2	2116/3116	Erträge / Einz. aus Veräußerung/GWG u. sonst. Erträge/Einz.	0,00	0,00	1.500,00	0,00	0,00	1.500,00
1	211/311	<b>Erträge / Einzahl. aus operativer Verwaltungstätigkeit</b>	<b>0,00</b>	<b>0,00</b>	<b>1.500,00</b>	<b>0,00</b>	<b>0,00</b>	<b>1.500,00</b>
612027	861000	Lfd. Transferz. von Ländern	0,00	20.200,00	16.834,00	0,00	20.200,00	16.834,00
612027	861100	Transfers v. Land - Bedarfszuweisungen operative G	0,00	0,00	14.570,24	0,00	0,00	14.570,24
2	2121/3121	Transferertrag / -zahlungen von Trägern des öffentl. Rechts	0,00	20.200,00	31.404,24	0,00	20.200,00	31.404,24
1	212/312	<b>Erträge aus Transfers / Einzahlungen aus Transfers</b>	<b>0,00</b>	<b>20.200,00</b>	<b>31.404,24</b>	<b>0,00</b>	<b>20.200,00</b>	<b>31.404,24</b>
<b>SU</b>	<b>21/31</b>	<b>Summe Erträge / Einzahlungen operative Gebarung</b>	<b>0,00</b>	<b>20.200,00</b>	<b>32.904,24</b>	<b>0,00</b>	<b>20.200,00</b>	<b>32.904,24</b>
612027	402000	Materialien für innerbetriebl. Leistung	0,00	0,00	2.416,02	0,00	0,00	2.416,02
2	2221/3221	Gebrauchs- und Verbrauchsgüter, Handelswaren / Auszahlungen	0,00	0,00	2.416,02	0,00	0,00	2.416,02



## Voranschlag 2025

### Detailnachweis VA / 612 Gemeindestraßen - interne Vergütungen enthalten

Fonds	Konto	Bezeichnung	EVA 2025	EVA 2024	ERA 2023	FVA 2025	FVA 2024	FRA 2023
612027	611000	Instandh. Straßen	0,00	76.600,00	68.926,91	0,00	76.600,00	68.926,91
2	2224/3224	Instandhaltung / Auszahlungen für Instandhaltung	0,00	76.600,00	68.926,91	0,00	76.600,00	68.926,91
<b>1</b>	<b>222/322</b>	<b>Sachaufwand / Auszahlungen aus Sachaufwand</b>	<b>0,00</b>	<b>76.600,00</b>	<b>71.342,93</b>	<b>0,00</b>	<b>76.600,00</b>	<b>71.342,93</b>
<b>SU</b>	<b>22/32</b>	<b>Summe Aufwendungen / Auszahlungen operative Gebarung</b>	<b>0,00</b>	<b>76.600,00</b>	<b>71.342,93</b>	<b>0,00</b>	<b>76.600,00</b>	<b>71.342,93</b>
<b>SA</b>	<b>SA0/SA1</b>	<b>SA (0) Nettoerg. (21-22) / SA (1) Geldfluss op. Geb. (31-32)</b>	<b>0,00</b>	<b>-56.400,00</b>	<b>-38.438,69</b>	<b>0,00</b>	<b>-56.400,00</b>	<b>-38.438,69</b>
<b>SA</b>	<b>SA01</b>	<b>Saldo (01) Haushaltsrücklagen (230-240)</b>	<b>0,00</b>	<b>0,00</b>	<b>0,00</b>			
<b>SA</b>	<b>SA00</b>	<b>Saldo (00) Nettoergebnis nach Haushaltsrücklagen (SA0+SA01)</b>	<b>0,00</b>	<b>-56.400,00</b>	<b>-38.438,69</b>			
<b>Investive Gebarung</b>								
<b>SU</b>	<b>33</b>	<b>Summe Einzahlungen investive Gebarung</b>				<b>0,00</b>	<b>0,00</b>	<b>0,00</b>
<b>SU</b>	<b>34</b>	<b>Summe Auszahlungen investive Gebarung</b>				<b>0,00</b>	<b>0,00</b>	<b>0,00</b>
<b>SA</b>	<b>SA2</b>	<b>Saldo (2) Geldfluss aus der Investiven Gebarung (33-34)</b>				<b>0,00</b>	<b>0,00</b>	<b>0,00</b>
<b>SA</b>	<b>SA3</b>	<b>Saldo (3) Nettofinanzierungssaldo (SA1+SA2)</b>				<b>0,00</b>	<b>-56.400,00</b>	<b>-38.438,69</b>
<b>Finanzierungstätigkeit</b>								
<b>SU</b>	<b>35</b>	<b>Summe Einzahlungen aus der Finanzierungstätigkeit</b>				<b>0,00</b>	<b>0,00</b>	<b>0,00</b>
<b>SU</b>	<b>36</b>	<b>Summe Auszahlungen aus der Finanzierungstätigkeit</b>				<b>0,00</b>	<b>0,00</b>	<b>0,00</b>
<b>SA</b>	<b>SA4</b>	<b>Saldo (4) Geldfluss aus der Finanzierungstätigkeit (35-36)</b>				<b>0,00</b>	<b>0,00</b>	<b>0,00</b>
<b>SA</b>	<b>SA5</b>	<b>Saldo (5) Geldfluss aus VA-wirksamer Gebarung (SA3+SA4)</b>				<b>0,00</b>	<b>-56.400,00</b>	<b>-38.438,69</b>
<b>Fonds 612028 Kat.2023-Kuschnigweg (Aich)</b>								
<b>Operative Gebarung</b>								
612028	861000	Lfd. Transferz. von Ländern	0,00	11.100,00	24.976,00	0,00	11.100,00	24.976,00
612028	861100	Transfers v. Land - Bedarfszuweisungen operative G	0,00	0,00	22.118,89	0,00	0,00	22.118,89
2	2121/3121	Transferertrag / -zahlungen von Trägern des öffentl. Rechts	0,00	11.100,00	47.094,89	0,00	11.100,00	47.094,89
<b>1</b>	<b>212/312</b>	<b>Erträge aus Transfers / Einzahlungen aus Transfers</b>	<b>0,00</b>	<b>11.100,00</b>	<b>47.094,89</b>	<b>0,00</b>	<b>11.100,00</b>	<b>47.094,89</b>
<b>SU</b>	<b>21/31</b>	<b>Summe Erträge / Einzahlungen operative Gebarung</b>	<b>0,00</b>	<b>11.100,00</b>	<b>47.094,89</b>	<b>0,00</b>	<b>11.100,00</b>	<b>47.094,89</b>

## Voranschlag 2025

### Detailnachweis VA / 612 Gemeindestraßen - interne Vergütungen enthalten

Fonds	Konto	Bezeichnung	EVA 2025	EVA 2024	ERA 2023	FVA 2025	FVA 2024	FRA 2023
612028	402000	Materialien für innerbetriebl. Leistung	0,00	0,00	4.786,95	0,00	0,00	4.786,95
2	2221/3221	Gebrauchs- und Verbrauchsgüter, Handelswaren / Auszahlungen	0,00	0,00	4.786,95	0,00	0,00	4.786,95
612028	611000	Instandh. Straßen	0,00	10.100,00	129.371,38	0,00	10.100,00	129.371,38
2	2224/3224	Instandhaltung / Auszahlungen für Instandhaltung	0,00	10.100,00	129.371,38	0,00	10.100,00	129.371,38
612028	720109	Int. Leist. Personal WiHof Vergütung	0,00	0,00	163,07	0,00	0,00	163,07
2	2225/3225	Sonstiger Sachaufwand / Sonstige Auszahl. aus Sachaufwand	0,00	0,00	163,07	0,00	0,00	163,07
<b>1</b>	<b>222/322</b>	<b>Sachaufwand / Auszahlungen aus Sachaufwand</b>	<b>0,00</b>	<b>10.100,00</b>	<b>134.321,40</b>	<b>0,00</b>	<b>10.100,00</b>	<b>134.321,40</b>
<b>SU</b>	<b>22/32</b>	<b>Summe Aufwendungen / Auszahlungen operative Gebarung</b>	<b>0,00</b>	<b>10.100,00</b>	<b>134.321,40</b>	<b>0,00</b>	<b>10.100,00</b>	<b>134.321,40</b>
<b>SA</b>	<b>SA0/SA1</b>	<b>SA (0) Nettoerg. (21-22) / SA (1) Geldfluss op. Geb. (31-32)</b>	<b>0,00</b>	<b>1.000,00</b>	<b>-87.226,51</b>	<b>0,00</b>	<b>1.000,00</b>	<b>-87.226,51</b>
<b>SA</b>	<b>SA01</b>	<b>Saldo (01) Haushaltsrücklagen (230-240)</b>	<b>0,00</b>	<b>0,00</b>	<b>0,00</b>			
<b>SA</b>	<b>SA00</b>	<b>Saldo (00) Nettoergebnis nach Haushaltsrücklagen (SA0+SA01)</b>	<b>0,00</b>	<b>1.000,00</b>	<b>-87.226,51</b>			
<b>Investive Gebarung</b>								
<b>SU</b>	<b>33</b>	<b>Summe Einzahlungen investive Gebarung</b>				<b>0,00</b>	<b>0,00</b>	<b>0,00</b>
<b>SU</b>	<b>34</b>	<b>Summe Auszahlungen investive Gebarung</b>				<b>0,00</b>	<b>0,00</b>	<b>0,00</b>
<b>SA</b>	<b>SA2</b>	<b>Saldo (2) Geldfluss aus der Investiven Gebarung (33-34)</b>				<b>0,00</b>	<b>0,00</b>	<b>0,00</b>
<b>SA</b>	<b>SA3</b>	<b>Saldo (3) Nettofinanzierungssaldo (SA1+SA2)</b>				<b>0,00</b>	<b>1.000,00</b>	<b>-87.226,51</b>
<b>Finanzierungstätigkeit</b>								
<b>SU</b>	<b>35</b>	<b>Summe Einzahlungen aus der Finanzierungstätigkeit</b>				<b>0,00</b>	<b>0,00</b>	<b>0,00</b>
<b>SU</b>	<b>36</b>	<b>Summe Auszahlungen aus der Finanzierungstätigkeit</b>				<b>0,00</b>	<b>0,00</b>	<b>0,00</b>
<b>SA</b>	<b>SA4</b>	<b>Saldo (4) Geldfluss aus der Finanzierungstätigkeit (35-36)</b>				<b>0,00</b>	<b>0,00</b>	<b>0,00</b>
<b>SA</b>	<b>SA5</b>	<b>Saldo (5) Geldfluss aus VA-wirksamer Gebarung (SA3+SA4)</b>				<b>0,00</b>	<b>1.000,00</b>	<b>-87.226,51</b>
<b>Fonds 612029 Kat.2023-Kömmel</b>								
<b>Operative Gebarung</b>								
612029	861000	Lfd. Transferz. von Ländern	0,00	4.900,00	48.040,00	0,00	4.900,00	48.040,00
612029	861100	Transfers v. Land - Bedarfszuweisungen operative G	0,00	0,00	43.189,29	0,00	0,00	43.189,29

**Voranschlag 2025****Detailnachweis VA / 612 Gemeindestraßen - interne Vergütungen enthalten**

Fonds	Konto	Bezeichnung	EVA 2025	EVA 2024	ERA 2023	FVA 2025	FVA 2024	FRA 2023
2	2121/3121	Transferertrag / -zahlungen von Trägern des öffentl. Rechts	0,00	4.900,00	91.229,29	0,00	4.900,00	91.229,29
<b>1</b>	<b>212/312</b>	<b>Erträge aus Transfers / Einzahlungen aus Transfers</b>	<b>0,00</b>	<b>4.900,00</b>	<b>91.229,29</b>	<b>0,00</b>	<b>4.900,00</b>	<b>91.229,29</b>
<b>SU</b>	<b>21/31</b>	<b>Summe Erträge / Einzahlungen operative Gebarung</b>	<b>0,00</b>	<b>4.900,00</b>	<b>91.229,29</b>	<b>0,00</b>	<b>4.900,00</b>	<b>91.229,29</b>
612029	400000	Geringwertige Wirtschaftsg. Anlageverm.	0,00	0,00	660,44	0,00	0,00	660,44
612029	402000	Materialien für innerbetriebl. Leistung	0,00	0,00	2,50	0,00	0,00	2,50
2	2221/3221	Gebrauchs- und Verbrauchsgüter, Handelswaren / Auszahlungen	0,00	0,00	662,94	0,00	0,00	662,94
612029	611000	Instandh. Straßen	0,00	0,00	207.898,62	0,00	0,00	206.698,62
2	2224/3224	Instandhaltung / Auszahlungen für Instandhaltung	0,00	0,00	207.898,62	0,00	0,00	206.698,62
612029	720109	Int. Leist. Personal WiHof Vergütung	0,00	0,00	2.306,21	0,00	0,00	2.306,21
612029	720269	Int. Leist. Bagger Vergütung	0,00	0,00	541,75	0,00	0,00	541,75
612029	720289	Int. Leist U400 neu Vergütung	0,00	0,00	418,63	0,00	0,00	418,63
612029	720299	Ford Transit - Int. Leistungsverrechnung	0,00	0,00	120,00	0,00	0,00	120,00
2	2225/3225	Sonstiger Sachaufwand / Sonstige Auszahl. aus Sachaufwand	0,00	0,00	3.386,59	0,00	0,00	3.386,59
<b>1</b>	<b>222/322</b>	<b>Sachaufwand / Auszahlungen aus Sachaufwand</b>	<b>0,00</b>	<b>0,00</b>	<b>211.948,15</b>	<b>0,00</b>	<b>0,00</b>	<b>210.748,15</b>
<b>SU</b>	<b>22/32</b>	<b>Summe Aufwendungen / Auszahlungen operative Gebarung</b>	<b>0,00</b>	<b>0,00</b>	<b>211.948,15</b>	<b>0,00</b>	<b>0,00</b>	<b>210.748,15</b>
<b>SA</b>	<b>SA0/SA1</b>	<b>SA (0) Nettoerg. (21-22) / SA (1) Geldfluss op. Geb. (31-32)</b>	<b>0,00</b>	<b>4.900,00</b>	<b>-120.718,86</b>	<b>0,00</b>	<b>4.900,00</b>	<b>-119.518,86</b>
<b>SA</b>	<b>SA01</b>	<b>Saldo (01) Haushaltsrücklagen (230-240)</b>	<b>0,00</b>	<b>0,00</b>	<b>0,00</b>			
<b>SA</b>	<b>SA00</b>	<b>Saldo (00) Nettoergebnis nach Haushaltsrücklagen (SA0+SA01)</b>	<b>0,00</b>	<b>4.900,00</b>	<b>-120.718,86</b>			
<b>Investive Gebarung</b>								
<b>SU</b>	<b>33</b>	<b>Summe Einzahlungen investive Gebarung</b>				<b>0,00</b>	<b>0,00</b>	<b>0,00</b>
<b>SU</b>	<b>34</b>	<b>Summe Auszahlungen investive Gebarung</b>				<b>0,00</b>	<b>0,00</b>	<b>0,00</b>
<b>SA</b>	<b>SA2</b>	<b>Saldo (2) Geldfluss aus der Investiven Gebarung (33-34)</b>				<b>0,00</b>	<b>0,00</b>	<b>0,00</b>
<b>SA</b>	<b>SA3</b>	<b>Saldo (3) Nettofinanzierungssaldo (SA1+SA2)</b>				<b>0,00</b>	<b>4.900,00</b>	<b>-119.518,86</b>
<b>Finanzierungstätigkeit</b>								
<b>SU</b>	<b>35</b>	<b>Summe Einzahlungen aus der Finanzierungstätigkeit</b>				<b>0,00</b>	<b>0,00</b>	<b>0,00</b>
<b>SU</b>	<b>36</b>	<b>Summe Auszahlungen aus der Finanzierungstätigkeit</b>				<b>0,00</b>	<b>0,00</b>	<b>0,00</b>

## Voranschlag 2025

### Detailnachweis VA / 612 Gemeindestraßen - interne Vergütungen enthalten

Fonds	Konto	Bezeichnung	EVA 2025	EVA 2024	ERA 2023	FVA 2025	FVA 2024	FRA 2023
SA	SA4	Saldo (4) Geldfluss aus der Finanzierungstätigkeit (35-36)				0,00	0,00	0,00
SA	SA5	Saldo (5) Geldfluss aus VA-wirksamer Gebarung (SA3+SA4)				0,00	4.900,00	-119.518,86
<b>Fonds 612030</b>		<b>Kat.2023-Prekernigweg</b>						
<b>Operative Gebarung</b>								
612030	861000	Lfd. Transferz. von Ländern	0,00	3.300,00	12.503,00	0,00	3.300,00	12.503,00
612030	861100	Transfers v. Land - Bedarfszuweisungen operative G	0,00	0,00	12.470,30	0,00	0,00	12.470,30
2	2121/3121	Transferertrag / -zahlungen von Trägern des öffentl. Rechts	0,00	3.300,00	24.973,30	0,00	3.300,00	24.973,30
<b>1</b>	<b>212/312</b>	<b>Erträge aus Transfers / Einzahlungen aus Transfers</b>	<b>0,00</b>	<b>3.300,00</b>	<b>24.973,30</b>	<b>0,00</b>	<b>3.300,00</b>	<b>24.973,30</b>
<b>SU</b>	<b>21/31</b>	<b>Summe Erträge / Einzahlungen operative Gebarung</b>	<b>0,00</b>	<b>3.300,00</b>	<b>24.973,30</b>	<b>0,00</b>	<b>3.300,00</b>	<b>24.973,30</b>
612030	611000	Instandh. Straßen	0,00	0,00	63.178,17	0,00	0,00	63.178,17
2	2224/3224	Instandhaltung / Auszahlungen für Instandhaltung	0,00	0,00	63.178,17	0,00	0,00	63.178,17
<b>1</b>	<b>222/322</b>	<b>Sachaufwand / Auszahlungen aus Sachaufwand</b>	<b>0,00</b>	<b>0,00</b>	<b>63.178,17</b>	<b>0,00</b>	<b>0,00</b>	<b>63.178,17</b>
<b>SU</b>	<b>22/32</b>	<b>Summe Aufwendungen / Auszahlungen operative Gebarung</b>	<b>0,00</b>	<b>0,00</b>	<b>63.178,17</b>	<b>0,00</b>	<b>0,00</b>	<b>63.178,17</b>
<b>SA</b>	<b>SA0/SA1</b>	<b>SA (0) Nettoerg. (21-22) / SA (1) Geldfluss op. Geb. (31-32)</b>	<b>0,00</b>	<b>3.300,00</b>	<b>-38.204,87</b>	<b>0,00</b>	<b>3.300,00</b>	<b>-38.204,87</b>
<b>SA</b>	<b>SA01</b>	<b>Saldo (01) Haushaltsrücklagen (230-240)</b>	<b>0,00</b>	<b>0,00</b>	<b>0,00</b>			
<b>SA</b>	<b>SA00</b>	<b>Saldo (00) Nettoergebnis nach Haushaltsrücklagen (SA0+SA01)</b>	<b>0,00</b>	<b>3.300,00</b>	<b>-38.204,87</b>			
<b>Investive Gebarung</b>								
<b>SU</b>	<b>33</b>	<b>Summe Einzahlungen investive Gebarung</b>				<b>0,00</b>	<b>0,00</b>	<b>0,00</b>
<b>SU</b>	<b>34</b>	<b>Summe Auszahlungen investive Gebarung</b>				<b>0,00</b>	<b>0,00</b>	<b>0,00</b>
<b>SA</b>	<b>SA2</b>	<b>Saldo (2) Geldfluss aus der Investiven Gebarung (33-34)</b>				<b>0,00</b>	<b>0,00</b>	<b>0,00</b>
<b>SA</b>	<b>SA3</b>	<b>Saldo (3) Nettofinanzierungssaldo (SA1+SA2)</b>				<b>0,00</b>	<b>3.300,00</b>	<b>-38.204,87</b>
<b>Finanzierungstätigkeit</b>								
<b>SU</b>	<b>35</b>	<b>Summe Einzahlungen aus der Finanzierungstätigkeit</b>				<b>0,00</b>	<b>0,00</b>	<b>0,00</b>
<b>SU</b>	<b>36</b>	<b>Summe Auszahlungen aus der Finanzierungstätigkeit</b>				<b>0,00</b>	<b>0,00</b>	<b>0,00</b>

## Voranschlag 2025

### Detailnachweis VA / 612 Gemeindestraßen - interne Vergütungen enthalten

Fonds	Konto	Bezeichnung	EVA 2025	EVA 2024	ERA 2023	FVA 2025	FVA 2024	FRA 2023
SA	SA4	Saldo (4) Geldfluss aus der Finanzierungstätigkeit (35-36)				0,00	0,00	0,00
SA	SA5	Saldo (5) Geldfluss aus VA-wirksamer Gebarung (SA3+SA4)				0,00	3.300,00	-38.204,87
<b>Fonds 612031</b>		<b>Kat.2023-Weißenstein-Kömmel (Zollhütte)</b>						
<b>Operative Gebarung</b>								
612031	861000	Lfd. Transferz. von Ländern	0,00	2.100,00	1.376,00	0,00	2.100,00	1.376,00
612031	861100	Transfers v. Land - Bedarfszuweisungen operative G	0,00	0,00	1.217,29	0,00	0,00	1.217,29
2	2121/3121	Transferertrag / -zahlungen von Trägern des öffentl. Rechts	0,00	2.100,00	2.593,29	0,00	2.100,00	2.593,29
<b>1</b>	<b>212/312</b>	<b>Erträge aus Transfers / Einzahlungen aus Transfers</b>	<b>0,00</b>	<b>2.100,00</b>	<b>2.593,29</b>	<b>0,00</b>	<b>2.100,00</b>	<b>2.593,29</b>
<b>SU</b>	<b>21/31</b>	<b>Summe Erträge / Einzahlungen operative Gebarung</b>	<b>0,00</b>	<b>2.100,00</b>	<b>2.593,29</b>	<b>0,00</b>	<b>2.100,00</b>	<b>2.593,29</b>
612031	611000	Instandh. Straßen	0,00	0,00	5.807,37	0,00	0,00	5.807,37
2	2224/3224	Instandhaltung / Auszahlungen für Instandhaltung	0,00	0,00	5.807,37	0,00	0,00	5.807,37
<b>1</b>	<b>222/322</b>	<b>Sachaufwand / Auszahlungen aus Sachaufwand</b>	<b>0,00</b>	<b>0,00</b>	<b>5.807,37</b>	<b>0,00</b>	<b>0,00</b>	<b>5.807,37</b>
<b>SU</b>	<b>22/32</b>	<b>Summe Aufwendungen / Auszahlungen operative Gebarung</b>	<b>0,00</b>	<b>0,00</b>	<b>5.807,37</b>	<b>0,00</b>	<b>0,00</b>	<b>5.807,37</b>
<b>SA</b>	<b>SA0/SA1</b>	<b>SA (0) Nettoerg. (21-22) / SA (1) Geldfluss op. Geb. (31-32)</b>	<b>0,00</b>	<b>2.100,00</b>	<b>-3.214,08</b>	<b>0,00</b>	<b>2.100,00</b>	<b>-3.214,08</b>
<b>SA</b>	<b>SA01</b>	<b>Saldo (01) Haushaltsrücklagen (230-240)</b>	<b>0,00</b>	<b>0,00</b>	<b>0,00</b>			
<b>SA</b>	<b>SA00</b>	<b>Saldo (00) Nettoergebnis nach Haushaltsrücklagen (SA0+SA01)</b>	<b>0,00</b>	<b>2.100,00</b>	<b>-3.214,08</b>			
<b>Investive Gebarung</b>								
<b>SU</b>	<b>33</b>	<b>Summe Einzahlungen investive Gebarung</b>				<b>0,00</b>	<b>0,00</b>	<b>0,00</b>
<b>SU</b>	<b>34</b>	<b>Summe Auszahlungen investive Gebarung</b>				<b>0,00</b>	<b>0,00</b>	<b>0,00</b>
<b>SA</b>	<b>SA2</b>	<b>Saldo (2) Geldfluss aus der Investiven Gebarung (33-34)</b>				<b>0,00</b>	<b>0,00</b>	<b>0,00</b>
<b>SA</b>	<b>SA3</b>	<b>Saldo (3) Nettofinanzierungssaldo (SA1+SA2)</b>				<b>0,00</b>	<b>2.100,00</b>	<b>-3.214,08</b>
<b>Finanzierungstätigkeit</b>								
<b>SU</b>	<b>35</b>	<b>Summe Einzahlungen aus der Finanzierungstätigkeit</b>				<b>0,00</b>	<b>0,00</b>	<b>0,00</b>
<b>SU</b>	<b>36</b>	<b>Summe Auszahlungen aus der Finanzierungstätigkeit</b>				<b>0,00</b>	<b>0,00</b>	<b>0,00</b>

## Voranschlag 2025

### Detailnachweis VA / 612 Gemeindestraßen - interne Vergütungen enthalten

Fonds	Konto	Bezeichnung	EVA 2025	EVA 2024	ERA 2023	FVA 2025	FVA 2024	FRA 2023
SA	SA4	Saldo (4) Geldfluss aus der Finanzierungstätigkeit (35-36)				0,00	0,00	0,00
SA	SA5	Saldo (5) Geldfluss aus VA-wirksamer Gebarung (SA3+SA4)				0,00	2.100,00	-3.214,08
<b>Fonds 612032</b>		<b>Kat.2023-Weißenstein-St.Margarethen</b>						
<b>Operative Gebarung</b>								
612032	861000	Lfd. Transferz. von Ländern	0,00	18.000,00	28.677,00	0,00	18.000,00	28.677,00
612032	861100	Transfers v. Land - Bedarfszuweisungen operative G	0,00	0,00	25.299,59	0,00	0,00	25.299,59
2	2121/3121	Transferertrag / -zahlungen von Trägern des öffentl. Rechts	0,00	18.000,00	53.976,59	0,00	18.000,00	53.976,59
<b>1</b>	<b>212/312</b>	<b>Erträge aus Transfers / Einzahlungen aus Transfers</b>	<b>0,00</b>	<b>18.000,00</b>	<b>53.976,59</b>	<b>0,00</b>	<b>18.000,00</b>	<b>53.976,59</b>
<b>SU</b>	<b>21/31</b>	<b>Summe Erträge / Einzahlungen operative Gebarung</b>	<b>0,00</b>	<b>18.000,00</b>	<b>53.976,59</b>	<b>0,00</b>	<b>18.000,00</b>	<b>53.976,59</b>
612032	400000	Geringwertige Wirtschaftsg. Anlageverm.	0,00	0,00	10,38	0,00	0,00	10,38
612032	402000	Materialien für innerbetriebl. Leistung	0,00	0,00	3.632,86	0,00	0,00	3.632,86
2	2221/3221	Gebrauchs- und Verbrauchsgüter, Handelswaren / Auszahlungen	0,00	0,00	3.643,24	0,00	0,00	3.643,24
612032	611000	Instandh. Straßen	0,00	58.200,00	124.742,34	0,00	58.200,00	121.142,34
2	2224/3224	Instandhaltung / Auszahlungen für Instandhaltung	0,00	58.200,00	124.742,34	0,00	58.200,00	121.142,34
612032	720109	Int. Leist. Personal WiHof Vergütung	0,00	400,00	0,00	0,00	400,00	0,00
612032	720299	Ford Transit - Int. Leistungsverrechnung	0,00	100,00	0,00	0,00	100,00	0,00
2	2225/3225	Sonstiger Sachaufwand / Sonstige Auszahl. aus Sachaufwand	0,00	500,00	0,00	0,00	500,00	0,00
<b>1</b>	<b>222/322</b>	<b>Sachaufwand / Auszahlungen aus Sachaufwand</b>	<b>0,00</b>	<b>58.700,00</b>	<b>128.385,58</b>	<b>0,00</b>	<b>58.700,00</b>	<b>124.785,58</b>
<b>SU</b>	<b>22/32</b>	<b>Summe Aufwendungen / Auszahlungen operative Gebarung</b>	<b>0,00</b>	<b>58.700,00</b>	<b>128.385,58</b>	<b>0,00</b>	<b>58.700,00</b>	<b>124.785,58</b>
<b>SA</b>	<b>SA0/SA1</b>	<b>SA (0) Nettoerg. (21-22) / SA (1) Geldfluss op. Geb. (31-32)</b>	<b>0,00</b>	<b>-40.700,00</b>	<b>-74.408,99</b>	<b>0,00</b>	<b>-40.700,00</b>	<b>-70.808,99</b>
<b>SA</b>	<b>SA01</b>	<b>Saldo (01) Haushaltsrücklagen (230-240)</b>	<b>0,00</b>	<b>0,00</b>	<b>0,00</b>			
<b>SA</b>	<b>SA00</b>	<b>Saldo (00) Nettoergebnis nach Haushaltsrücklagen (SA0+SA01)</b>	<b>0,00</b>	<b>-40.700,00</b>	<b>-74.408,99</b>			
<b>Investive Gebarung</b>								
<b>SU</b>	<b>33</b>	<b>Summe Einzahlungen investive Gebarung</b>				<b>0,00</b>	<b>0,00</b>	<b>0,00</b>
<b>SU</b>	<b>34</b>	<b>Summe Auszahlungen investive Gebarung</b>				<b>0,00</b>	<b>0,00</b>	<b>0,00</b>

**Voranschlag 2025****Detailnachweis VA / 612 Gemeindestraßen - interne Vergütungen enthalten**

Fonds	Konto	Bezeichnung	EVA 2025	EVA 2024	ERA 2023	FVA 2025	FVA 2024	FRA 2023
SA	SA2	Saldo (2) Geldfluss aus der Investiven Gebarung (33-34)				0,00	0,00	0,00
SA	SA3	Saldo (3) Nettofinanzierungssaldo (SA1+SA2)				0,00	-40.700,00	-70.808,99
<b>Finanzierungstätigkeit</b>								
SU	35	Summe Einzahlungen aus der Finanzierungstätigkeit				0,00	0,00	0,00
SU	36	Summe Auszahlungen aus der Finanzierungstätigkeit				0,00	0,00	0,00
SA	SA4	Saldo (4) Geldfluss aus der Finanzierungstätigkeit (35-36)				0,00	0,00	0,00
SA	SA5	Saldo (5) Geldfluss aus VA-wirksamer Gebarung (SA3+SA4)				0,00	-40.700,00	-70.808,99
<b>Fonds 612033 Kat.2023-St. Margarethner Str. BA I</b>								
<b>Operative Gebarung</b>								
612033	828000	Rückersätze von Ausgaben	0,00	0,00	1.500,00	0,00	0,00	1.500,00
2	2116/3116	Erträge / Einz. aus Veräußerung/GWG u. sonst. Erträge/Einz.	0,00	0,00	1.500,00	0,00	0,00	1.500,00
<b>1</b>	<b>211/311</b>	<b>Erträge / Einzahl. aus operativer Verwaltungstätigkeit</b>	<b>0,00</b>	<b>0,00</b>	<b>1.500,00</b>	<b>0,00</b>	<b>0,00</b>	<b>1.500,00</b>
612033	861000	Lfd. Transferz. von Ländern	0,00	12.500,00	71.841,00	0,00	12.500,00	71.841,00
612033	861100	Transfers v. Land - Bedarfszuweisungen operative G	0,00	0,00	62.964,88	0,00	0,00	62.964,88
2	2121/3121	Transferertrag / -zahlungen von Trägern des öffentl. Rechts	0,00	12.500,00	134.805,88	0,00	12.500,00	134.805,88
<b>1</b>	<b>212/312</b>	<b>Erträge aus Transfers / Einzahlungen aus Transfers</b>	<b>0,00</b>	<b>12.500,00</b>	<b>134.805,88</b>	<b>0,00</b>	<b>12.500,00</b>	<b>134.805,88</b>
<b>SU</b>	<b>21/31</b>	<b>Summe Erträge / Einzahlungen operative Gebarung</b>	<b>0,00</b>	<b>12.500,00</b>	<b>136.305,88</b>	<b>0,00</b>	<b>12.500,00</b>	<b>136.305,88</b>
612033	400000	Geringwertige Wirtschaftsg. Anlageverm.	0,00	0,00	1.009,46	0,00	0,00	1.009,46
612033	402000	Materialien für innerbetriebl. Leistung	0,00	0,00	52.241,34	0,00	0,00	52.241,34
2	2221/3221	Gebrauchs- und Verbrauchsgüter, Handelswaren / Auszahlungen	0,00	0,00	53.250,80	0,00	0,00	53.250,80
612033	611000	Instandh. Straßen	0,00	5.800,00	278.943,73	0,00	5.800,00	273.563,23
2	2224/3224	Instandhaltung / Auszahlungen für Instandhaltung	0,00	5.800,00	278.943,73	0,00	5.800,00	273.563,23
612033	720109	Int. Leist. Personal WiHof Vergütung	0,00	0,00	792,03	0,00	0,00	792,03
612033	720299	Ford Transit - Int. Leistungsverrechnung	0,00	0,00	70,00	0,00	0,00	70,00
2	2225/3225	Sonstiger Sachaufwand / Sonstige Auszahl. aus Sachaufwand	0,00	0,00	862,03	0,00	0,00	862,03

**Voranschlag 2025****Detailnachweis VA / 612 Gemeindestraßen - interne Vergütungen enthalten**

Fonds	Konto	Bezeichnung	EVA 2025	EVA 2024	ERA 2023	FVA 2025	FVA 2024	FRA 2023
1	222/322	Sachaufwand / Auszahlungen aus Sachaufwand	0,00	5.800,00	333.056,56	0,00	5.800,00	327.676,06
SU	22/32	Summe Aufwendungen / Auszahlungen operative Gebarung	0,00	5.800,00	333.056,56	0,00	5.800,00	327.676,06
SA	SA0/SA1	SA (0) Nettoerg. (21-22) / SA (1) Geldfluss op. Geb. (31-32)	0,00	6.700,00	-196.750,68	0,00	6.700,00	-191.370,18
SA	SA01	Saldo (01) Haushaltsrücklagen (230-240)	0,00	0,00	0,00			
SA	SA00	Saldo (00) Nettoergebnis nach Haushaltsrücklagen (SA0+SA01)	0,00	6.700,00	-196.750,68			
<b>Investive Gebarung</b>								
SU	33	Summe Einzahlungen investive Gebarung				0,00	0,00	0,00
SU	34	Summe Auszahlungen investive Gebarung				0,00	0,00	0,00
SA	SA2	Saldo (2) Geldfluss aus der Investiven Gebarung (33-34)				0,00	0,00	0,00
SA	SA3	Saldo (3) Nettofinanzierungssaldo (SA1+SA2)				0,00	6.700,00	-191.370,18
<b>Finanzierungstätigkeit</b>								
SU	35	Summe Einzahlungen aus der Finanzierungstätigkeit				0,00	0,00	0,00
SU	36	Summe Auszahlungen aus der Finanzierungstätigkeit				0,00	0,00	0,00
SA	SA4	Saldo (4) Geldfluss aus der Finanzierungstätigkeit (35-36)				0,00	0,00	0,00
SA	SA5	Saldo (5) Geldfluss aus VA-wirksamer Gebarung (SA3+SA4)				0,00	6.700,00	-191.370,18
<b>Fonds 612034 Kat.2023-Woroujacher Str. (Suschnig)</b>								
<b>Operative Gebarung</b>								
612034	861000	Lfd. Transferz. von Ländern	0,00	11.800,00	2.071,00	0,00	11.800,00	2.071,00
612034	861100	Transfers v. Land - Bedarfszuweisungen operative G	0,00	0,00	2.041,02	0,00	0,00	2.041,02
2	2121/3121	Transferertrag / -zahlungen von Trägern des öffentl. Rechts	0,00	11.800,00	4.112,02	0,00	11.800,00	4.112,02
1	212/312	<b>Erträge aus Transfers / Einzahlungen aus Transfers</b>	<b>0,00</b>	<b>11.800,00</b>	<b>4.112,02</b>	<b>0,00</b>	<b>11.800,00</b>	<b>4.112,02</b>
SU	21/31	<b>Summe Erträge / Einzahlungen operative Gebarung</b>	<b>0,00</b>	<b>11.800,00</b>	<b>4.112,02</b>	<b>0,00</b>	<b>11.800,00</b>	<b>4.112,02</b>
612034	402000	Materialien für innerbetriebl. Leistung	0,00	0,00	348,61	0,00	0,00	348,61
2	2221/3221	Gebrauchs- und Verbrauchsgüter, Handelswaren / Auszahlungen	0,00	0,00	348,61	0,00	0,00	348,61



## Voranschlag 2025

### Detailnachweis VA / 612 Gemeindestraßen - interne Vergütungen enthalten

Fonds	Konto	Bezeichnung	EVA 2025	EVA 2024	ERA 2023	FVA 2025	FVA 2024	FRA 2023
612034	611000	Instandh. Straßen	0,00	46.000,00	7.960,41	0,00	46.000,00	7.960,41
2	2224/3224	Instandhaltung / Auszahlungen für Instandhaltung	0,00	46.000,00	7.960,41	0,00	46.000,00	7.960,41
612034	720109	Int. Leist. Personal WiHof Vergütung	0,00	0,00	768,74	0,00	0,00	768,74
612034	720269	Int. Leist. Bagger Vergütung	0,00	0,00	664,88	0,00	0,00	664,88
2	2225/3225	Sonstiger Sachaufwand / Sonstige Auszahl. aus Sachaufwand	0,00	0,00	1.433,62	0,00	0,00	1.433,62
1	222/322	<b>Sachaufwand / Auszahlungen aus Sachaufwand</b>	<b>0,00</b>	<b>46.000,00</b>	<b>9.742,64</b>	<b>0,00</b>	<b>46.000,00</b>	<b>9.742,64</b>
SU	22/32	<b>Summe Aufwendungen / Auszahlungen operative Gebarung</b>	<b>0,00</b>	<b>46.000,00</b>	<b>9.742,64</b>	<b>0,00</b>	<b>46.000,00</b>	<b>9.742,64</b>
SA	SA0/SA1	<b>SA (0) Nettoerg. (21-22) / SA (1) Geldfluss op. Geb. (31-32)</b>	<b>0,00</b>	<b>-34.200,00</b>	<b>-5.630,62</b>	<b>0,00</b>	<b>-34.200,00</b>	<b>-5.630,62</b>
SA	SA01	<b>Saldo (01) Haushaltsrücklagen (230-240)</b>	<b>0,00</b>	<b>0,00</b>	<b>0,00</b>			
SA	SA00	<b>Saldo (00) Nettoergebnis nach Haushaltsrücklagen (SA0+SA01)</b>	<b>0,00</b>	<b>-34.200,00</b>	<b>-5.630,62</b>			
<b>Investive Gebarung</b>								
SU	33	<b>Summe Einzahlungen investive Gebarung</b>				<b>0,00</b>	<b>0,00</b>	<b>0,00</b>
SU	34	<b>Summe Auszahlungen investive Gebarung</b>				<b>0,00</b>	<b>0,00</b>	<b>0,00</b>
SA	SA2	<b>Saldo (2) Geldfluss aus der Investiven Gebarung (33-34)</b>				<b>0,00</b>	<b>0,00</b>	<b>0,00</b>
SA	SA3	<b>Saldo (3) Nettofinanzierungssaldo (SA1+SA2)</b>				<b>0,00</b>	<b>-34.200,00</b>	<b>-5.630,62</b>
<b>Finanzierungstätigkeit</b>								
SU	35	<b>Summe Einzahlungen aus der Finanzierungstätigkeit</b>				<b>0,00</b>	<b>0,00</b>	<b>0,00</b>
SU	36	<b>Summe Auszahlungen aus der Finanzierungstätigkeit</b>				<b>0,00</b>	<b>0,00</b>	<b>0,00</b>
SA	SA4	<b>Saldo (4) Geldfluss aus der Finanzierungstätigkeit (35-36)</b>				<b>0,00</b>	<b>0,00</b>	<b>0,00</b>
SA	SA5	<b>Saldo (5) Geldfluss aus VA-wirksamer Gebarung (SA3+SA4)</b>				<b>0,00</b>	<b>-34.200,00</b>	<b>-5.630,62</b>
<b>Fonds 612035 Kat.2023-Ländliches Wegenetz Bleiburg</b>								
<b>Operative Gebarung</b>								
612035	828000	Rückersätze von Ausgaben	0,00	1.800,00	0,00	0,00	1.800,00	0,00
2	2116/3116	Erträge / Einz. aus Veräußerung/GWG u. sonst. Erträge/Einz.	0,00	1.800,00	0,00	0,00	1.800,00	0,00

## Voranschlag 2025

## Detailnachweis VA / 612 Gemeindestraßen - interne Vergütungen enthalten

Fonds	Konto	Bezeichnung	EVA 2025	EVA 2024	ERA 2023	FVA 2025	FVA 2024	FRA 2023
<b>1</b>	<b>211/311</b>	<b>Erträge / Einzahl. aus operativer Verwaltungstätigkeit</b>	<b>0,00</b>	<b>1.800,00</b>	<b>0,00</b>	<b>0,00</b>	<b>1.800,00</b>	<b>0,00</b>
612035	861000	Lfd. Transferz. von Ländern	0,00	45.800,00	60.307,00	0,00	45.800,00	60.307,00
612035	861100	Transfers v. Land - Bedarfszuweisungen operative G	0,00	0,00	55.628,50	0,00	0,00	55.628,50
2	2121/3121	Transferertrag / -zahlungen von Trägern des öffentl. Rechts	0,00	45.800,00	115.935,50	0,00	45.800,00	115.935,50
<b>1</b>	<b>212/312</b>	<b>Erträge aus Transfers / Einzahlungen aus Transfers</b>	<b>0,00</b>	<b>45.800,00</b>	<b>115.935,50</b>	<b>0,00</b>	<b>45.800,00</b>	<b>115.935,50</b>
<b>SU</b>	<b>21/31</b>	<b>Summe Erträge / Einzahlungen operative Gebarung</b>	<b>0,00</b>	<b>47.600,00</b>	<b>115.935,50</b>	<b>0,00</b>	<b>47.600,00</b>	<b>115.935,50</b>
612035	400000	Geringwertige Wirtschaftsg. Anlageverm.	0,00	0,00	2.827,20	0,00	0,00	2.827,20
612035	402000	Materialien für innerbetriebl. Leistung	0,00	0,00	25.501,75	0,00	0,00	25.501,75
2	2221/3221	Gebrauchs- und Verbrauchsgüter, Handelswaren / Auszahlungen	0,00	0,00	28.328,95	0,00	0,00	28.328,95
612035	611000	Instandh. Straßen	0,00	123.300,00	261.472,83	0,00	123.300,00	250.345,23
2	2224/3224	Instandhaltung / Auszahlungen für Instandhaltung	0,00	123.300,00	261.472,83	0,00	123.300,00	250.345,23
612035	720109	Int. Leist. Personal WiHof Vergütung	0,00	1.300,00	5.451,03	0,00	1.300,00	5.451,03
612035	720269	Int. Leist. Bagger Vergütung	0,00	800,00	2.388,62	0,00	800,00	2.388,62
612035	720279	Int. Leist. U400 alt Vergütung	0,00	0,00	714,13	0,00	0,00	714,13
612035	720289	Int. Leist U400 neu Vergütung	0,00	300,00	2.314,75	0,00	300,00	2.314,75
612035	720299	Ford Transit - Int. Leistungsverrechnung	0,00	100,00	190,00	0,00	100,00	190,00
612035	729000	Sonstige Ausgaben	0,00	0,00	126,00	0,00	0,00	0,00
2	2225/3225	Sonstiger Sachaufwand / Sonstige Auszahl. aus Sachaufwand	0,00	2.500,00	11.184,53	0,00	2.500,00	11.058,53
<b>1</b>	<b>222/322</b>	<b>Sachaufwand / Auszahlungen aus Sachaufwand</b>	<b>0,00</b>	<b>125.800,00</b>	<b>300.986,31</b>	<b>0,00</b>	<b>125.800,00</b>	<b>289.732,71</b>
<b>SU</b>	<b>22/32</b>	<b>Summe Aufwendungen / Auszahlungen operative Gebarung</b>	<b>0,00</b>	<b>125.800,00</b>	<b>300.986,31</b>	<b>0,00</b>	<b>125.800,00</b>	<b>289.732,71</b>
<b>SA</b>	<b>SA0/SA1</b>	<b>SA (0) Nettoerg. (21-22) / SA (1) Geldfluss op. Geb. (31-32)</b>	<b>0,00</b>	<b>-78.200,00</b>	<b>-185.050,81</b>	<b>0,00</b>	<b>-78.200,00</b>	<b>-173.797,21</b>
<b>SA</b>	<b>SA01</b>	<b>Saldo (01) Haushaltsrücklagen (230-240)</b>	<b>0,00</b>	<b>0,00</b>	<b>0,00</b>			
<b>SA</b>	<b>SA00</b>	<b>Saldo (00) Nettoergebnis nach Haushaltsrücklagen (SA0+SA01)</b>	<b>0,00</b>	<b>-78.200,00</b>	<b>-185.050,81</b>			
<b>Investive Gebarung</b>								
<b>SU</b>	<b>33</b>	<b>Summe Einzahlungen investive Gebarung</b>				<b>0,00</b>	<b>0,00</b>	<b>0,00</b>
<b>SU</b>	<b>34</b>	<b>Summe Auszahlungen investive Gebarung</b>				<b>0,00</b>	<b>0,00</b>	<b>0,00</b>

**Voranschlag 2025****Detailnachweis VA / 612 Gemeindestraßen - interne Vergütungen enthalten**

Fonds	Konto	Bezeichnung	EVA 2025	EVA 2024	ERA 2023	FVA 2025	FVA 2024	FRA 2023
SA	SA2	Saldo (2) Geldfluss aus der Investiven Gebarung (33-34)				0,00	0,00	0,00
SA	SA3	Saldo (3) Nettofinanzierungssaldo (SA1+SA2)				0,00	-78.200,00	-173.797,21
<b>Finanzierungstätigkeit</b>								
SU	35	Summe Einzahlungen aus der Finanzierungstätigkeit				0,00	0,00	0,00
SU	36	Summe Auszahlungen aus der Finanzierungstätigkeit				0,00	0,00	0,00
SA	SA4	Saldo (4) Geldfluss aus der Finanzierungstätigkeit (35-36)				0,00	0,00	0,00
SA	SA5	Saldo (5) Geldfluss aus VA-wirksamer Gebarung (SA3+SA4)				0,00	-78.200,00	-173.797,21
<b>UA 612</b>		<b>Gemeindestraßen</b>						
UA 612	SA0/SA1	SA (0) Nettoerg. (21-22) / SA (1) Geldfluss op. Geb. (31-32)	-426.100,00	-595.400,00	-991.749,36	-225.200,00	-395.100,00	-790.769,95
UA 612	SA00	Saldo (00) Nettoergebnis nach Haushaltsrücklagen (SA0+SA01)	-426.100,00	-645.400,00	-896.366,91			
UA 612	SA2	Saldo (2) Geldfluss aus der Investiven Gebarung (33-34)				0,00	600,00	-104.583,21
UA 612	SA3	Saldo (3) Nettofinanzierungssaldo (SA1+SA2)				-225.200,00	-394.500,00	-895.353,16
UA 612	SA4	Saldo (4) Geldfluss aus der Finanzierungstätigkeit (35-36)				0,00	0,00	-33.669,67
UA 612	SA5	Saldo (5) Geldfluss aus VA-wirksamer Gebarung (SA3+SA4)				-225.200,00	-394.500,00	-929.022,83

## Voranschlag 2025

### Detailnachweis VA / 616 Sonstige Straßen und Wege - interne Vergütungen enthalten

Fonds	Konto	Bezeichnung	EVA 2025	EVA 2024	ERA 2023	FVA 2025	FVA 2024	FRA 2023
<b>Fonds 616000 Sonstige Straßen und Wege</b>								
<b>Operative Gebarung</b>								
<b>SU 21/31</b>		<b>Summe Erträge / Einzahlungen operative Gebarung</b>	<b>0,00</b>	<b>0,00</b>	<b>0,00</b>	<b>0,00</b>	<b>0,00</b>	<b>0,00</b>
616000	402000	Materialien für innerbetriebl. Leistung	100,00	100,00	56,92	100,00	100,00	56,92
2	2221/3221	Gebrauchs- und Verbrauchsgüter, Handelswaren / Auszahlungen	100,00	100,00	56,92	100,00	100,00	56,92
616000	600400	Wasser	100,00	100,00	81,40	100,00	100,00	81,40
616000	670000	Versicherungen	300,00	300,00	243,16	300,00	300,00	243,16
2	2222/3222	Verwaltungs- und Betriebsaufwand / Auszahlungen	400,00	400,00	324,56	400,00	400,00	324,56
616000	611000	Instandh. Straßen	2.000,00	2.000,00	1.251,20	2.000,00	2.000,00	1.251,20
616000	611020	Instandhaltung Rad- und Wanderwege	6.000,00	6.000,00	5.441,34	6.000,00	6.000,00	5.441,34
616000	611050	Instandhaltung von Straßenbauten- Hängebrücke	1.000,00	2.000,00	1.050,00	1.000,00	2.000,00	1.050,00
2	2224/3224	Instandhaltung / Auszahlungen für Instandhaltung	9.000,00	10.000,00	7.742,54	9.000,00	10.000,00	7.742,54
616000	720109	Int. Leist. Personal WiHof Vergütung	7.000,00	5.000,00	815,30	7.000,00	5.000,00	815,30
616000	720229	Int. Leistungsverr. STIGA Rasenmäher	100,00	100,00	0,00	100,00	100,00	0,00
616000	720259	Int. Leist. Bokimobil Vergütung	400,00	400,00	0,00	400,00	400,00	0,00
616000	720269	Int. Leist. Bagger Vergütung	300,00	300,00	0,00	300,00	300,00	0,00
616000	720279	Int. Leist. U400 alt Vergütung	600,00	600,00	0,00	600,00	600,00	0,00
616000	720289	Int. Leist U400 neu Vergütung	1.000,00	700,00	172,38	1.000,00	700,00	172,38
616000	720299	Ford Transit - Int. Leistungsverrechnung	400,00	200,00	0,00	400,00	200,00	0,00
616000	728000	Entgelte für sonstige Leistungen	200,00	0,00	0,00	200,00	0,00	0,00
2	2225/3225	Sonstiger Sachaufwand / Sonstige Auszahl. aus Sachaufwand	10.000,00	7.300,00	987,68	10.000,00	7.300,00	987,68
<b>1</b>	<b>222/322</b>	<b>Sachaufwand / Auszahlungen aus Sachaufwand</b>	<b>19.500,00</b>	<b>17.800,00</b>	<b>9.111,70</b>	<b>19.500,00</b>	<b>17.800,00</b>	<b>9.111,70</b>
<b>SU 22/32</b>		<b>Summe Aufwendungen / Auszahlungen operative Gebarung</b>	<b>19.500,00</b>	<b>17.800,00</b>	<b>9.111,70</b>	<b>19.500,00</b>	<b>17.800,00</b>	<b>9.111,70</b>
<b>SA SA0/SA1</b>		<b>SA (0) Nettoerg. (21-22) / SA (1) Geldfluss op. Geb. (31-32)</b>	<b>-19.500,00</b>	<b>-17.800,00</b>	<b>-9.111,70</b>	<b>-19.500,00</b>	<b>-17.800,00</b>	<b>-9.111,70</b>
<b>SA SA01</b>		<b>Saldo (01) Haushaltsrücklagen (230-240)</b>	<b>0,00</b>	<b>0,00</b>	<b>0,00</b>			
<b>SA SA00</b>		<b>Saldo (00) Nettoergebnis nach Haushaltsrücklagen (SA0+SA01)</b>	<b>-19.500,00</b>	<b>-17.800,00</b>	<b>-9.111,70</b>			

**Voranschlag 2025****Detailnachweis VA / 616 Sonstige Straßen und Wege - interne Vergütungen enthalten**

Fonds	Konto	Bezeichnung	EVA 2025	EVA 2024	ERA 2023	FVA 2025	FVA 2024	FRA 2023
<b>Investive Gebarung</b>								
SU	33	Summe Einzahlungen investive Gebarung				0,00	0,00	0,00
SU	34	Summe Auszahlungen investive Gebarung				0,00	0,00	0,00
SA	SA2	Saldo (2) Geldfluss aus der Investiven Gebarung (33-34)				0,00	0,00	0,00
SA	SA3	Saldo (3) Nettofinanzierungssaldo (SA1+SA2)				-19.500,00	-17.800,00	-9.111,70
<b>Finanzierungstätigkeit</b>								
SU	35	Summe Einzahlungen aus der Finanzierungstätigkeit				0,00	0,00	0,00
SU	36	Summe Auszahlungen aus der Finanzierungstätigkeit				0,00	0,00	0,00
SA	SA4	Saldo (4) Geldfluss aus der Finanzierungstätigkeit (35-36)				0,00	0,00	0,00
SA	SA5	Saldo (5) Geldfluss aus VA-wirksamer Gebarung (SA3+SA4)				-19.500,00	-17.800,00	-9.111,70
<b>UA 616 Sonstige Straßen und Wege</b>								
UA 616	SA0/SA1	SA (0) Nettoerg. (21-22) / SA (1) Geldfluss op. Geb. (31-32)	-19.500,00	-17.800,00	-9.111,70	-19.500,00	-17.800,00	-9.111,70
UA 616	SA00	Saldo (00) Nettoergebnis nach Haushaltsrücklagen (SA0+SA01)	-19.500,00	-17.800,00	-9.111,70			
UA 616	SA2	Saldo (2) Geldfluss aus der Investiven Gebarung (33-34)				0,00	0,00	0,00
UA 616	SA3	Saldo (3) Nettofinanzierungssaldo (SA1+SA2)				-19.500,00	-17.800,00	-9.111,70
UA 616	SA4	Saldo (4) Geldfluss aus der Finanzierungstätigkeit (35-36)				0,00	0,00	0,00
UA 616	SA5	Saldo (5) Geldfluss aus VA-wirksamer Gebarung (SA3+SA4)				-19.500,00	-17.800,00	-9.111,70

**Voranschlag 2025****Detailnachweis VA / 616 Sonstige Straßen und Wege - interne Vergütungen enthalten**

Fonds	Konto	Bezeichnung	EVA 2025	EVA 2024	ERA 2023	FVA 2025	FVA 2024	FRA 2023
<b>A 61</b>		<b>Straßenbau</b>						
A 61	SA0/SA1	SA (0) Nettoerg. (21-22) / SA (1) Geldfluss op. Geb. (31-32)	-445.600,00	-613.200,00	-1.000.861,06	-244.700,00	-412.900,00	-799.881,65
A 61	SA00	Saldo (00) Nettoergebnis nach Haushaltsrücklagen (SA0+SA01)	-445.600,00	-663.200,00	-905.478,61			
A 61	SA2	Saldo (2) Geldfluss aus der Investiven Gebarung (33-34)				0,00	600,00	-104.583,21
A 61	SA3	Saldo (3) Nettofinanzierungssaldo (SA1+SA2)				-244.700,00	-412.300,00	-904.464,86
A 61	SA4	Saldo (4) Geldfluss aus der Finanzierungstätigkeit (35-36)				0,00	0,00	-33.669,67
A 61	SA5	Saldo (5) Geldfluss aus VA-wirksamer Gebarung (SA3+SA4)				-244.700,00	-412.300,00	-938.134,53

**Voranschlag 2025****Detailnachweis VA / 633 Wildbachverbauung - interne Vergütungen enthalten**

Fonds	Konto	Bezeichnung	EVA 2025	EVA 2024	ERA 2023	FVA 2025	FVA 2024	FRA 2023
<b>Fonds 633000</b>		<b>Wildbachverbauung</b>						
<b>Operative Gebarung</b>								
633000	828000	Rückersätze von Ausgaben	0,00	0,00	47,00	0,00	0,00	47,00
2	2116/3116	Erträge / Einz. aus Veräußerung/GWG u. sonst. Erträge/Einz.	0,00	0,00	47,00	0,00	0,00	47,00
<b>1</b>	<b>211/311</b>	<b>Erträge / Einzahl. aus operativer Verwaltungstätigkeit</b>	<b>0,00</b>	<b>0,00</b>	<b>47,00</b>	<b>0,00</b>	<b>0,00</b>	<b>47,00</b>
<b>SU 21/31</b>		<b>Summe Erträge / Einzahlungen operative Gebarung</b>	<b>0,00</b>	<b>0,00</b>	<b>47,00</b>	<b>0,00</b>	<b>0,00</b>	<b>47,00</b>
633000	720109	Int. Leist. Personal WiHof Vergütung	1.400,00	1.400,00	0,00	1.400,00	1.400,00	0,00
633000	720269	Int. Leist. Bagger Vergütung	700,00	700,00	0,00	700,00	700,00	0,00
633000	720289	Int. Leist U400 neu Vergütung	500,00	500,00	0,00	500,00	500,00	0,00
633000	720299	Ford Transit - Int. Leistungsverrechnung	100,00	100,00	0,00	100,00	100,00	0,00
633000	729000	Sonstige Ausgaben	0,00	0,00	94,00	0,00	0,00	94,00
2	2225/3225	Sonstiger Sachaufwand / Sonstige Auszahl. aus Sachaufwand	2.700,00	2.700,00	94,00	2.700,00	2.700,00	94,00
<b>1</b>	<b>222/322</b>	<b>Sachaufwand / Auszahlungen aus Sachaufwand</b>	<b>2.700,00</b>	<b>2.700,00</b>	<b>94,00</b>	<b>2.700,00</b>	<b>2.700,00</b>	<b>94,00</b>
<b>SU 22/32</b>		<b>Summe Aufwendungen / Auszahlungen operative Gebarung</b>	<b>2.700,00</b>	<b>2.700,00</b>	<b>94,00</b>	<b>2.700,00</b>	<b>2.700,00</b>	<b>94,00</b>
<b>SA SA0/SA1</b>		<b>SA (0) Nettoerg. (21-22) / SA (1) Geldfluss op. Geb. (31-32)</b>	<b>-2.700,00</b>	<b>-2.700,00</b>	<b>-47,00</b>	<b>-2.700,00</b>	<b>-2.700,00</b>	<b>-47,00</b>
<b>SA SA01</b>		<b>Saldo (01) Haushaltsrücklagen (230-240)</b>	<b>0,00</b>	<b>0,00</b>	<b>0,00</b>			
<b>SA SA00</b>		<b>Saldo (00) Nettoergebnis nach Haushaltsrücklagen (SA0+SA01)</b>	<b>-2.700,00</b>	<b>-2.700,00</b>	<b>-47,00</b>			
<b>Investive Gebarung</b>								
<b>SU 33</b>		<b>Summe Einzahlungen investive Gebarung</b>				<b>0,00</b>	<b>0,00</b>	<b>0,00</b>
<b>SU 34</b>		<b>Summe Auszahlungen investive Gebarung</b>				<b>0,00</b>	<b>0,00</b>	<b>0,00</b>
<b>SA SA2</b>		<b>Saldo (2) Geldfluss aus der Investiven Gebarung (33-34)</b>				<b>0,00</b>	<b>0,00</b>	<b>0,00</b>
<b>SA SA3</b>		<b>Saldo (3) Nettofinanzierungssaldo (SA1+SA2)</b>				<b>-2.700,00</b>	<b>-2.700,00</b>	<b>-47,00</b>
<b>Finanzierungstätigkeit</b>								
<b>SU 35</b>		<b>Summe Einzahlungen aus der Finanzierungstätigkeit</b>				<b>0,00</b>	<b>0,00</b>	<b>0,00</b>
<b>SU 36</b>		<b>Summe Auszahlungen aus der Finanzierungstätigkeit</b>				<b>0,00</b>	<b>0,00</b>	<b>0,00</b>

## Voranschlag 2025

### Detailnachweis VA / 633 Wildbachverbauung - interne Vergütungen enthalten

Fonds	Konto	Bezeichnung	EVA 2025	EVA 2024	ERA 2023	FVA 2025	FVA 2024	FRA 2023
SA	SA4	Saldo (4) Geldfluss aus der Finanzierungstätigkeit (35-36)				0,00	0,00	0,00
SA	SA5	Saldo (5) Geldfluss aus VA-wirksamer Gebarung (SA3+SA4)				-2.700,00	-2.700,00	-47,00
<b>Fonds 633023</b>		<b>Kat. 2023 - Grabenbach</b>						
<b>Operative Gebarung</b>								
633023	860000	Transferz. Bund	0,00	21.200,00	0,00	0,00	21.200,00	0,00
2	2121/3121	Transferertrag / -zahlungen von Trägern des öffentl. Rechts	0,00	21.200,00	0,00	0,00	21.200,00	0,00
<b>1</b>	<b>212/312</b>	<b>Erträge aus Transfers / Einzahlungen aus Transfers</b>	<b>0,00</b>	<b>21.200,00</b>	<b>0,00</b>	<b>0,00</b>	<b>21.200,00</b>	<b>0,00</b>
<b>SU</b>	<b>21/31</b>	<b>Summe Erträge / Einzahlungen operative Gebarung</b>	<b>0,00</b>	<b>21.200,00</b>	<b>0,00</b>	<b>0,00</b>	<b>21.200,00</b>	<b>0,00</b>
633023	402000	Materialien für innerbetriebl. Leistung	0,00	0,00	3.661,95	0,00	0,00	3.661,95
2	2221/3221	Gebrauchs- und Verbrauchsgüter, Handelswaren / Auszahlungen	0,00	0,00	3.661,95	0,00	0,00	3.661,95
633023	612000	Instandh. Wasser/Kanalanlagen	0,00	0,00	17.017,80	0,00	0,00	17.017,80
2	2224/3224	Instandhaltung / Auszahlungen für Instandhaltung	0,00	0,00	17.017,80	0,00	0,00	17.017,80
633023	720109	Int. Leist. Personal WiHof Vergütung	0,00	0,00	2.908,41	0,00	0,00	2.908,41
633023	720269	Int. Leist. Bagger Vergütung	0,00	0,00	615,63	0,00	0,00	615,63
633023	720289	Int. Leist U400 neu Vergütung	0,00	0,00	615,63	0,00	0,00	615,63
633023	729000	Sonstige Ausgaben	0,00	0,00	1.161,41	0,00	0,00	1.161,41
2	2225/3225	Sonstiger Sachaufwand / Sonstige Auszahl. aus Sachaufwand	0,00	0,00	5.301,08	0,00	0,00	5.301,08
<b>1</b>	<b>222/322</b>	<b>Sachaufwand / Auszahlungen aus Sachaufwand</b>	<b>0,00</b>	<b>0,00</b>	<b>25.980,83</b>	<b>0,00</b>	<b>0,00</b>	<b>25.980,83</b>
<b>SU</b>	<b>22/32</b>	<b>Summe Aufwendungen / Auszahlungen operative Gebarung</b>	<b>0,00</b>	<b>0,00</b>	<b>25.980,83</b>	<b>0,00</b>	<b>0,00</b>	<b>25.980,83</b>
<b>SA</b>	<b>SA0/SA1</b>	<b>SA (0) Nettoerg. (21-22) / SA (1) Geldfluss op. Geb. (31-32)</b>	<b>0,00</b>	<b>21.200,00</b>	<b>-25.980,83</b>	<b>0,00</b>	<b>21.200,00</b>	<b>-25.980,83</b>
<b>SA</b>	<b>SA01</b>	<b>Saldo (01) Haushaltsrücklagen (230-240)</b>	<b>0,00</b>	<b>0,00</b>	<b>0,00</b>			
<b>SA</b>	<b>SA00</b>	<b>Saldo (00) Nettoergebnis nach Haushaltsrücklagen (SA0+SA01)</b>	<b>0,00</b>	<b>21.200,00</b>	<b>-25.980,83</b>			
<b>Investive Gebarung</b>								
<b>SU</b>	<b>33</b>	<b>Summe Einzahlungen investive Gebarung</b>				<b>0,00</b>	<b>0,00</b>	<b>0,00</b>
<b>SU</b>	<b>34</b>	<b>Summe Auszahlungen investive Gebarung</b>				<b>0,00</b>	<b>0,00</b>	<b>0,00</b>



**Voranschlag 2025****Detailnachweis VA / 633 Wildbachverbauung - interne Vergütungen enthalten**

Fonds	Konto	Bezeichnung	EVA 2025	EVA 2024	ERA 2023	FVA 2025	FVA 2024	FRA 2023
SA	SA2	Saldo (2) Geldfluss aus der Investiven Gebarung (33-34)				0,00	0,00	0,00
SA	SA3	Saldo (3) Nettofinanzierungssaldo (SA1+SA2)				0,00	21.200,00	-25.980,83
<b>Finanzierungstätigkeit</b>								
SU	35	Summe Einzahlungen aus der Finanzierungstätigkeit				0,00	0,00	0,00
SU	36	Summe Auszahlungen aus der Finanzierungstätigkeit				0,00	0,00	0,00
SA	SA4	Saldo (4) Geldfluss aus der Finanzierungstätigkeit (35-36)				0,00	0,00	0,00
SA	SA5	Saldo (5) Geldfluss aus VA-wirksamer Gebarung (SA3+SA4)				0,00	21.200,00	-25.980,83
<b>Fonds 633024 Kat. 2023 - Dreschlbach</b>								
<b>Operative Gebarung</b>								
633024	860000	Transferz. Bund	0,00	3.300,00	0,00	0,00	3.300,00	0,00
2	2121/3121	Transferertrag / -zahlungen von Trägern des öffentl. Rechts	0,00	3.300,00	0,00	0,00	3.300,00	0,00
1	212/312	<b>Erträge aus Transfers / Einzahlungen aus Transfers</b>	<b>0,00</b>	<b>3.300,00</b>	<b>0,00</b>	<b>0,00</b>	<b>3.300,00</b>	<b>0,00</b>
SU	21/31	<b>Summe Erträge / Einzahlungen operative Gebarung</b>	<b>0,00</b>	<b>3.300,00</b>	<b>0,00</b>	<b>0,00</b>	<b>3.300,00</b>	<b>0,00</b>
633024	612000	Instandh. Wasser/Kanalanlagen	0,00	0,00	3.381,00	0,00	0,00	3.381,00
2	2224/3224	Instandhaltung / Auszahlungen für Instandhaltung	0,00	0,00	3.381,00	0,00	0,00	3.381,00
633024	720109	Int. Leist. Personal WiHof Vergütung	0,00	400,00	0,00	0,00	400,00	0,00
633024	720269	Int. Leist. Bagger Vergütung	0,00	300,00	0,00	0,00	300,00	0,00
633024	720289	Int. Leist U400 neu Vergütung	0,00	100,00	0,00	0,00	100,00	0,00
633024	720299	Ford Transit - Int. Leistungsverrechnung	0,00	100,00	0,00	0,00	100,00	0,00
2	2225/3225	Sonstiger Sachaufwand / Sonstige Auszahl. aus Sachaufwand	0,00	900,00	0,00	0,00	900,00	0,00
1	222/322	<b>Sachaufwand / Auszahlungen aus Sachaufwand</b>	<b>0,00</b>	<b>900,00</b>	<b>3.381,00</b>	<b>0,00</b>	<b>900,00</b>	<b>3.381,00</b>
SU	22/32	<b>Summe Aufwendungen / Auszahlungen operative Gebarung</b>	<b>0,00</b>	<b>900,00</b>	<b>3.381,00</b>	<b>0,00</b>	<b>900,00</b>	<b>3.381,00</b>
SA	SA0/SA1	<b>SA (0) Nettoerg. (21-22) / SA (1) Geldfluss op. Geb. (31-32)</b>	<b>0,00</b>	<b>2.400,00</b>	<b>-3.381,00</b>	<b>0,00</b>	<b>2.400,00</b>	<b>-3.381,00</b>
SA	SA01	Saldo (01) Haushaltsrücklagen (230-240)	0,00	0,00	0,00			
SA	SA00	Saldo (00) Nettoergebnis nach Haushaltsrücklagen (SA0+SA01)	0,00	2.400,00	-3.381,00			

**Voranschlag 2025****Detailnachweis VA / 633 Wildbachverbauung - interne Vergütungen enthalten**

Fonds	Konto	Bezeichnung	EVA 2025	EVA 2024	ERA 2023	FVA 2025	FVA 2024	FRA 2023
<b>Investive Gebarung</b>								
SU	33	Summe Einzahlungen investive Gebarung				0,00	0,00	0,00
SU	34	Summe Auszahlungen investive Gebarung				0,00	0,00	0,00
SA	SA2	Saldo (2) Geldfluss aus der Investiven Gebarung (33-34)				0,00	0,00	0,00
SA	SA3	Saldo (3) Nettofinanzierungssaldo (SA1+SA2)				0,00	2.400,00	-3.381,00
<b>Finanzierungstätigkeit</b>								
SU	35	Summe Einzahlungen aus der Finanzierungstätigkeit				0,00	0,00	0,00
SU	36	Summe Auszahlungen aus der Finanzierungstätigkeit				0,00	0,00	0,00
SA	SA4	Saldo (4) Geldfluss aus der Finanzierungstätigkeit (35-36)				0,00	0,00	0,00
SA	SA5	Saldo (5) Geldfluss aus VA-wirksamer Gebarung (SA3+SA4)				0,00	2.400,00	-3.381,00
<b>Fonds 633025 Kat. 2023 - St. Margarethner Bach</b>								
<b>Operative Gebarung</b>								
633025	860000	Transferz. Bund	0,00	2.400,00	0,00	0,00	2.400,00	0,00
2	212/3121	Transferertrag / -zahlungen von Trägern des öffentl. Rechts	0,00	2.400,00	0,00	0,00	2.400,00	0,00
1	212/312	<b>Erträge aus Transfers / Einzahlungen aus Transfers</b>	<b>0,00</b>	<b>2.400,00</b>	<b>0,00</b>	<b>0,00</b>	<b>2.400,00</b>	<b>0,00</b>
SU	21/31	<b>Summe Erträge / Einzahlungen operative Gebarung</b>	<b>0,00</b>	<b>2.400,00</b>	<b>0,00</b>	<b>0,00</b>	<b>2.400,00</b>	<b>0,00</b>
633025	612000	Instandh. Wasser/Kanalanlagen	0,00	3.200,00	2.454,00	0,00	3.200,00	2.454,00
2	222/3224	Instandhaltung / Auszahlungen für Instandhaltung	0,00	3.200,00	2.454,00	0,00	3.200,00	2.454,00
1	222/322	<b>Sachaufwand / Auszahlungen aus Sachaufwand</b>	<b>0,00</b>	<b>3.200,00</b>	<b>2.454,00</b>	<b>0,00</b>	<b>3.200,00</b>	<b>2.454,00</b>
SU	22/32	<b>Summe Aufwendungen / Auszahlungen operative Gebarung</b>	<b>0,00</b>	<b>3.200,00</b>	<b>2.454,00</b>	<b>0,00</b>	<b>3.200,00</b>	<b>2.454,00</b>
SA	SA0/SA1	<b>SA (0) Nettoerg. (21-22) / SA (1) Geldfluss op. Geb. (31-32)</b>	<b>0,00</b>	<b>-800,00</b>	<b>-2.454,00</b>	<b>0,00</b>	<b>-800,00</b>	<b>-2.454,00</b>
SA	SA01	Saldo (01) Haushaltsrücklagen (230-240)	0,00	0,00	0,00			
SA	SA00	Saldo (00) Nettoergebnis nach Haushaltsrücklagen (SA0+SA01)	0,00	-800,00	-2.454,00			
<b>Investive Gebarung</b>								

## Voranschlag 2025

### Detailnachweis VA / 633 Wildbachverbauung - interne Vergütungen enthalten

Fonds	Konto	Bezeichnung	EVA 2025	EVA 2024	ERA 2023	FVA 2025	FVA 2024	FRA 2023
SU	33	Summe Einzahlungen investive Gebarung				0,00	0,00	0,00
SU	34	Summe Auszahlungen investive Gebarung				0,00	0,00	0,00
SA	SA2	Saldo (2) Geldfluss aus der Investiven Gebarung (33-34)				0,00	0,00	0,00
SA	SA3	Saldo (3) Nettofinanzierungssaldo (SA1+SA2)				0,00	-800,00	-2.454,00
<b>Finanzierungstätigkeit</b>								
SU	35	Summe Einzahlungen aus der Finanzierungstätigkeit				0,00	0,00	0,00
SU	36	Summe Auszahlungen aus der Finanzierungstätigkeit				0,00	0,00	0,00
SA	SA4	Saldo (4) Geldfluss aus der Finanzierungstätigkeit (35-36)				0,00	0,00	0,00
SA	SA5	Saldo (5) Geldfluss aus VA-wirksamer Gebarung (SA3+SA4)				0,00	-800,00	-2.454,00
<b>Fonds 633026 Kat.2023-Rischbergbach</b>								
<b>Operative Gebarung</b>								
SU	21/31	Summe Erträge / Einzahlungen operative Gebarung	0,00	0,00	0,00	0,00	0,00	0,00
633026	612000	Instandh. Wasser/Kanalanlagen	0,00	0,00	2.489,40	0,00	0,00	2.302,20
2	2224/3224	Instandhaltung / Auszahlungen für Instandhaltung	0,00	0,00	2.489,40	0,00	0,00	2.302,20
633026	720109	Int. Leist. Personal WiHof Vergütung	0,00	0,00	326,13	0,00	0,00	326,13
633026	720269	Int. Leist. Bagger Vergütung	0,00	0,00	123,13	0,00	0,00	123,13
633026	720289	Int. Leist U400 neu Vergütung	0,00	0,00	123,12	0,00	0,00	123,12
633026	729000	Sonstige Ausgaben	0,00	0,00	11.390,00	0,00	0,00	0,00
2	2225/3225	Sonstiger Sachaufwand / Sonstige Auszahl. aus Sachaufwand	0,00	0,00	11.962,38	0,00	0,00	572,38
1	222/322	Sachaufwand / Auszahlungen aus Sachaufwand	0,00	0,00	14.451,78	0,00	0,00	2.874,58
SU	22/32	Summe Aufwendungen / Auszahlungen operative Gebarung	0,00	0,00	14.451,78	0,00	0,00	2.874,58
SA	SA0/SA1	SA (0) Nettoerg. (21-22) / SA (1) Geldfluss op. Geb. (31-32)	0,00	0,00	-14.451,78	0,00	0,00	-2.874,58
SA	SA01	Saldo (01) Haushaltsrücklagen (230-240)	0,00	0,00	0,00			
SA	SA00	Saldo (00) Nettoergebnis nach Haushaltsrücklagen (SA0+SA01)	0,00	0,00	-14.451,78			
<b>Investive Gebarung</b>								

**Voranschlag 2025****Detailnachweis VA / 633 Wildbachverbauung - interne Vergütungen enthalten**

Fonds	Konto	Bezeichnung	EVA 2025	EVA 2024	ERA 2023	FVA 2025	FVA 2024	FRA 2023
SU	33	Summe Einzahlungen investive Gebarung				0,00	0,00	0,00
SU	34	Summe Auszahlungen investive Gebarung				0,00	0,00	0,00
SA	SA2	Saldo (2) Geldfluss aus der Investiven Gebarung (33-34)				0,00	0,00	0,00
SA	SA3	Saldo (3) Nettofinanzierungssaldo (SA1+SA2)				0,00	0,00	-2.874,58
<b>Finanzierungstätigkeit</b>								
SU	35	Summe Einzahlungen aus der Finanzierungstätigkeit				0,00	0,00	0,00
SU	36	Summe Auszahlungen aus der Finanzierungstätigkeit				0,00	0,00	0,00
SA	SA4	Saldo (4) Geldfluss aus der Finanzierungstätigkeit (35-36)				0,00	0,00	0,00
SA	SA5	Saldo (5) Geldfluss aus VA-wirksamer Gebarung (SA3+SA4)				0,00	0,00	-2.874,58
<b>UA 633</b>		<b>Wildbachverbauung</b>						
UA 633	SA0/SA1	SA (0) Nettoerg. (21-22) / SA (1) Geldfluss op. Geb. (31-32)	-2.700,00	20.100,00	-46.314,61	-2.700,00	20.100,00	-34.737,41
UA 633	SA00	Saldo (00) Nettoergebnis nach Haushaltsrücklagen (SA0+SA01)	-2.700,00	20.100,00	-46.314,61			
UA 633	SA2	Saldo (2) Geldfluss aus der Investiven Gebarung (33-34)				0,00	0,00	0,00
UA 633	SA3	Saldo (3) Nettofinanzierungssaldo (SA1+SA2)				-2.700,00	20.100,00	-34.737,41
UA 633	SA4	Saldo (4) Geldfluss aus der Finanzierungstätigkeit (35-36)				0,00	0,00	0,00
UA 633	SA5	Saldo (5) Geldfluss aus VA-wirksamer Gebarung (SA3+SA4)				-2.700,00	20.100,00	-34.737,41

**Voranschlag 2025****Detailnachweis VA / 639 Sonstige Einrichtungen und Maßnahmen - interne Vergütungen enthalten**

Fonds	Konto	Bezeichnung	EVA 2025	EVA 2024	ERA 2023	FVA 2025	FVA 2024	FRA 2023
<b>Fonds 639000</b>		<b>So. Einricht./Maßn. Schutzwasserbau</b>						
<b>Operative Gebarung</b>								
<b>SU 21/31</b>		<b>Summe Erträge / Einzahlungen operative Gebarung</b>	<b>0,00</b>	<b>0,00</b>	<b>0,00</b>	<b>0,00</b>	<b>0,00</b>	<b>0,00</b>
639000	612000	Instandh. Wasser/Kanalanlagen	2.000,00	8.300,00	0,00	2.000,00	8.300,00	0,00
2	2224/3224	Instandhaltung / Auszahlungen für Instandhaltung	2.000,00	8.300,00	0,00	2.000,00	8.300,00	0,00
639000	720000	Betriebskosten	1.000,00	1.000,00	2.971,80	1.000,00	1.000,00	2.971,80
639000	720109	Int. Leist. Personal WiHof Vergütung	4.000,00	3.400,00	1.351,13	4.000,00	3.400,00	1.351,13
639000	720259	Int. Leist. Bokimobil Vergütung	100,00	100,00	40,00	100,00	100,00	40,00
639000	720269	Int. Leist. Bagger Vergütung	400,00	400,00	0,00	400,00	400,00	0,00
639000	720289	Int. Leist U400 neu Vergütung	1.100,00	1.100,00	0,00	1.100,00	1.100,00	0,00
639000	720299	Ford Transit - Int. Leistungsverrechnung	400,00	400,00	0,00	400,00	400,00	0,00
639000	729000	* Sonstige Ausgaben	8.500,00	8.500,00	15.472,37	8.500,00	8.500,00	15.472,37
2	2225/3225	Sonstiger Sachaufwand / Sonstige Auszahl. aus Sachaufwand	15.500,00	14.900,00	19.835,30	15.500,00	14.900,00	19.835,30
<b>1</b>	<b>222/322</b>	<b>Sachaufwand / Auszahlungen aus Sachaufwand</b>	<b>17.500,00</b>	<b>23.200,00</b>	<b>19.835,30</b>	<b>17.500,00</b>	<b>23.200,00</b>	<b>19.835,30</b>
<b>SU 22/32</b>		<b>Summe Aufwendungen / Auszahlungen operative Gebarung</b>	<b>17.500,00</b>	<b>23.200,00</b>	<b>19.835,30</b>	<b>17.500,00</b>	<b>23.200,00</b>	<b>19.835,30</b>
<b>SA SA0/SA1</b>		<b>SA (0) Nettoerg. (21-22) / SA (1) Geldfluss op. Geb. (31-32)</b>	<b>-17.500,00</b>	<b>-23.200,00</b>	<b>-19.835,30</b>	<b>-17.500,00</b>	<b>-23.200,00</b>	<b>-19.835,30</b>
<b>SA SA01</b>		<b>Saldo (01) Haushaltsrücklagen (230-240)</b>	<b>0,00</b>	<b>0,00</b>	<b>0,00</b>			
<b>SA SA00</b>		<b>Saldo (00) Nettoergebnis nach Haushaltsrücklagen (SA0+SA01)</b>	<b>-17.500,00</b>	<b>-23.200,00</b>	<b>-19.835,30</b>			
<b>Investive Gebarung</b>								
<b>SU 33</b>		<b>Summe Einzahlungen investive Gebarung</b>				<b>0,00</b>	<b>0,00</b>	<b>0,00</b>
<b>SU 34</b>		<b>Summe Auszahlungen investive Gebarung</b>				<b>0,00</b>	<b>0,00</b>	<b>0,00</b>
<b>SA SA2</b>		<b>Saldo (2) Geldfluss aus der Investiven Gebarung (33-34)</b>				<b>0,00</b>	<b>0,00</b>	<b>0,00</b>
<b>SA SA3</b>		<b>Saldo (3) Nettofinanzierungssaldo (SA1+SA2)</b>				<b>-17.500,00</b>	<b>-23.200,00</b>	<b>-19.835,30</b>
<b>Finanzierungstätigkeit</b>								
<b>SU 35</b>		<b>Summe Einzahlungen aus der Finanzierungstätigkeit</b>				<b>0,00</b>	<b>0,00</b>	<b>0,00</b>

**Voranschlag 2025****Detailnachweis VA / 639 Sonstige Einrichtungen und Maßnahmen - interne Vergütungen enthalten**

Fonds	Konto	Bezeichnung	EVA 2025	EVA 2024	ERA 2023	FVA 2025	FVA 2024	FRA 2023
SU	36	Summe Auszahlungen aus der Finanzierungstätigkeit				0,00	0,00	0,00
SA	SA4	Saldo (4) Geldfluss aus der Finanzierungstätigkeit (35-36)				0,00	0,00	0,00
SA	SA5	Saldo (5) Geldfluss aus VA-wirksamer Gebarung (SA3+SA4)				-17.500,00	-23.200,00	-19.835,30
<b>Fonds 639001</b>		<b>Dreschlbach - Schutzwasserbau</b>						
<b>Operative Gebarung</b>								
SU	21/31	Summe Erträge / Einzahlungen operative Gebarung	0,00	0,00	0,00	0,00	0,00	0,00
SU	22/32	Summe Aufwendungen / Auszahlungen operative Gebarung	0,00	0,00	0,00	0,00	0,00	0,00
SA	SA0/SA1	SA (0) Nettoerg. (21-22) / SA (1) Geldfluss op. Geb. (31-32)	0,00	0,00	0,00	0,00	0,00	0,00
639001	894000	Entnahmen von zweckgebundenen Haushaltsrücklagen	105.000,00	0,00	0,00			
2	2301	Entnahmen von Haushaltsrücklagen	105.000,00	0,00	0,00			
1	230	<b>Entnahmen von Haushaltsrücklagen</b>	<b>105.000,00</b>	<b>0,00</b>	<b>0,00</b>			
SA	SA01	Saldo (01) Haushaltsrücklagen (230-240)	105.000,00	0,00	0,00			
SA	SA00	Saldo (00) Nettoergebnis nach Haushaltsrücklagen (SA0+SA01)	105.000,00	0,00	0,00			
<b>Investive Gebarung</b>								
SU	33	Summe Einzahlungen investive Gebarung				0,00	0,00	0,00
639001	069000	* AiB kofinanzierte Schutzbauten				105.000,00	0,00	0,00
2	3418	Auszahlungen für den Erwerb von kofinanzierten Schutzbauten				105.000,00	0,00	0,00
1	341	<b>Auszahlungen aus der Investitionstätigkeit</b>				<b>105.000,00</b>	<b>0,00</b>	<b>0,00</b>
SU	34	Summe Auszahlungen investive Gebarung				105.000,00	0,00	0,00
SA	SA2	Saldo (2) Geldfluss aus der Investiven Gebarung (33-34)				-105.000,00	0,00	0,00
SA	SA3	Saldo (3) Nettofinanzierungssaldo (SA1+SA2)				-105.000,00	0,00	0,00
<b>Finanzierungstätigkeit</b>								
SU	35	Summe Einzahlungen aus der Finanzierungstätigkeit				0,00	0,00	0,00
SU	36	Summe Auszahlungen aus der Finanzierungstätigkeit				0,00	0,00	0,00

**Voranschlag 2025****Detailnachweis VA / 639 Sonstige Einrichtungen und Maßnahmen - interne Vergütungen enthalten**

Fonds	Konto	Bezeichnung	EVA 2025	EVA 2024	ERA 2023	FVA 2025	FVA 2024	FRA 2023
<b>SA</b>	<b>SA4</b>	<b>Saldo (4) Geldfluss aus der Finanzierungstätigkeit (35-36)</b>				<b>0,00</b>	<b>0,00</b>	<b>0,00</b>
<b>SA</b>	<b>SA5</b>	<b>Saldo (5) Geldfluss aus VA-wirksamer Gebarung (SA3+SA4)</b>				<b>-105.000,00</b>	<b>0,00</b>	<b>0,00</b>
<b>UA 639</b>		<b>Sonstige Einrichtungen und Maßnahmen</b>						
UA 639	SA0/SA1	SA (0) Nettoerg. (21-22) / SA (1) Geldfluss op. Geb. (31-32)	-17.500,00	-23.200,00	-19.835,30	-17.500,00	-23.200,00	-19.835,30
UA 639	SA00	Saldo (00) Nettoergebnis nach Haushaltsrücklagen (SA0+SA01)	87.500,00	-23.200,00	-19.835,30			
UA 639	SA2	Saldo (2) Geldfluss aus der Investiven Gebarung (33-34)				-105.000,00	0,00	0,00
UA 639	SA3	Saldo (3) Nettofinanzierungssaldo (SA1+SA2)				-122.500,00	-23.200,00	-19.835,30
UA 639	SA4	Saldo (4) Geldfluss aus der Finanzierungstätigkeit (35-36)				0,00	0,00	0,00
UA 639	SA5	Saldo (5) Geldfluss aus VA-wirksamer Gebarung (SA3+SA4)				-122.500,00	-23.200,00	-19.835,30
<b>A 63</b>		<b>Schutzwasserbau</b>						
A 63	SA0/SA1	SA (0) Nettoerg. (21-22) / SA (1) Geldfluss op. Geb. (31-32)	-20.200,00	-3.100,00	-66.149,91	-20.200,00	-3.100,00	-54.572,71
A 63	SA00	Saldo (00) Nettoergebnis nach Haushaltsrücklagen (SA0+SA01)	84.800,00	-3.100,00	-66.149,91			
A 63	SA2	Saldo (2) Geldfluss aus der Investiven Gebarung (33-34)				-105.000,00	0,00	0,00
A 63	SA3	Saldo (3) Nettofinanzierungssaldo (SA1+SA2)				-125.200,00	-3.100,00	-54.572,71
A 63	SA4	Saldo (4) Geldfluss aus der Finanzierungstätigkeit (35-36)				0,00	0,00	0,00
A 63	SA5	Saldo (5) Geldfluss aus VA-wirksamer Gebarung (SA3+SA4)				-125.200,00	-3.100,00	-54.572,71

## Voranschlag 2025

## Detailnachweis VA / 640 Einrichtungen und Maßnahmen nach der Straßenverkehrsordnung - interne Vergütungen enthalten

Fonds	Konto	Bezeichnung	EVA 2025	EVA 2024	ERA 2023	FVA 2025	FVA 2024	FRA 2023
<b>Fonds 640000</b>		<b>Einrichtungen und Maßnahmen nach der Str</b>						
<b>Operative Gebarung</b>								
640000	829000	Sonstige Erträge	0,00	600,00	0,00	0,00	600,00	0,00
2	2116/3116	Erträge / Einz. aus Veräußerung/GWG u. sonst. Erträge/Einz.	0,00	600,00	0,00	0,00	600,00	0,00
<b>1</b>	<b>211/311</b>	<b>Erträge / Einzahl. aus operativer Verwaltungstätigkeit</b>	<b>0,00</b>	<b>600,00</b>	<b>0,00</b>	<b>0,00</b>	<b>600,00</b>	<b>0,00</b>
<b>SU 21/31</b>		<b>Summe Erträge / Einzahlungen operative Gebarung</b>	<b>0,00</b>	<b>600,00</b>	<b>0,00</b>	<b>0,00</b>	<b>600,00</b>	<b>0,00</b>
640000	400000	Geringwertige Wirtschaftsg. Anlageverm.	7.000,00	7.000,00	3.204,40	7.000,00	7.000,00	1.620,50
640000	402000	Materialien für innerbetriebl. Leistung	500,00	500,00	0,00	500,00	500,00	0,00
2	2221/3221	Gebrauchs- und Verbrauchsgüter, Handelswaren / Auszahlungen	7.500,00	7.500,00	3.204,40	7.500,00	7.500,00	1.620,50
640000	600100	Strom	600,00	600,00	522,83	600,00	600,00	522,83
2	2222/3222	Verwaltungs- und Betriebsaufwand / Auszahlungen	600,00	600,00	522,83	600,00	600,00	522,83
640000	619000	Instandhaltung von Sonderanlagen	1.000,00	4.900,00	42,18	1.000,00	4.900,00	42,18
2	2224/3224	Instandhaltung / Auszahlungen für Instandhaltung	1.000,00	4.900,00	42,18	1.000,00	4.900,00	42,18
640000	720109	Int. Leist. Personal WiHof Vergütung	12.000,00	7.600,00	9.471,70	12.000,00	7.600,00	9.471,70
640000	720259	Int. Leist. Bokimobil Vergütung	400,00	400,00	369,54	400,00	400,00	369,54
640000	720269	Int. Leist. Bagger Vergütung	2.000,00	1.500,00	492,51	2.000,00	1.500,00	492,51
640000	720279	Int. Leist. U400 alt Vergütung	500,00	300,00	172,38	500,00	300,00	172,38
640000	720289	Int. Leist U400 neu Vergütung	1.500,00	500,00	295,50	1.500,00	500,00	295,50
640000	720299	Ford Transit - Int. Leistungsverrechnung	1.800,00	1.400,00	600,00	1.800,00	1.400,00	600,00
640000	729000	Sonstige Ausgaben	100,00	100,00	0,00	100,00	100,00	0,00
2	2225/3225	Sonstiger Sachaufwand / Sonstige Auszahl. aus Sachaufwand	18.300,00	11.800,00	11.401,63	18.300,00	11.800,00	11.401,63
640000	680500	Planm. Afa Sonderanlagen	700,00	700,00	494,15	0,00	0,00	0,00
2	2226/3226	Nicht finanz.wirks. Sachaufw. / Ausz. Inanspruchn.Haftungen	700,00	700,00	494,15	0,00	0,00	0,00
<b>1</b>	<b>222/322</b>	<b>Sachaufwand / Auszahlungen aus Sachaufwand</b>	<b>28.100,00</b>	<b>25.500,00</b>	<b>15.665,19</b>	<b>27.400,00</b>	<b>24.800,00</b>	<b>13.587,14</b>
<b>SU 22/32</b>		<b>Summe Aufwendungen / Auszahlungen operative Gebarung</b>	<b>28.100,00</b>	<b>25.500,00</b>	<b>15.665,19</b>	<b>27.400,00</b>	<b>24.800,00</b>	<b>13.587,14</b>
<b>SA SA0/SA1</b>		<b>SA (0) Nettoerg. (21-22) / SA (1) Geldfluss op. Geb. (31-32)</b>	<b>-28.100,00</b>	<b>-24.900,00</b>	<b>-15.665,19</b>	<b>-27.400,00</b>	<b>-24.200,00</b>	<b>-13.587,14</b>



**Voranschlag 2025****Detailnachweis VA / 640 Einrichtungen und Maßnahmen nach der Straßenverkehrsordnung - interne Vergütungen enthalten**

Fonds	Konto	Bezeichnung	EVA 2025	EVA 2024	ERA 2023	FVA 2025	FVA 2024	FRA 2023
SA	SA01	Saldo (01) Haushaltsrücklagen (230-240)	0,00	0,00	0,00			
SA	SA00	Saldo (00) Nettoergebnis nach Haushaltsrücklagen (SA0+SA01)	-28.100,00	-24.900,00	-15.665,19			
<b>Investive Gebarung</b>								
SU	33	Summe Einzahlungen investive Gebarung				0,00	0,00	0,00
SU	34	Summe Auszahlungen investive Gebarung				0,00	0,00	0,00
SA	SA2	Saldo (2) Geldfluss aus der Investiven Gebarung (33-34)				0,00	0,00	0,00
SA	SA3	Saldo (3) Nettofinanzierungssaldo (SA1+SA2)				-27.400,00	-24.200,00	-13.587,14
<b>Finanzierungstätigkeit</b>								
SU	35	Summe Einzahlungen aus der Finanzierungstätigkeit				0,00	0,00	0,00
SU	36	Summe Auszahlungen aus der Finanzierungstätigkeit				0,00	0,00	0,00
SA	SA4	Saldo (4) Geldfluss aus der Finanzierungstätigkeit (35-36)				0,00	0,00	0,00
SA	SA5	Saldo (5) Geldfluss aus VA-wirksamer Gebarung (SA3+SA4)				-27.400,00	-24.200,00	-13.587,14
<b>UA 640</b>		<b>Einrichtungen und Maßnahmen nach der Straßenverkehrsordnung</b>						
UA 640	SA0/SA1	SA (0) Nettoerg. (21-22) / SA (1) Geldfluss op. Geb. (31-32)	-28.100,00	-24.900,00	-15.665,19	-27.400,00	-24.200,00	-13.587,14
UA 640	SA00	Saldo (00) Nettoergebnis nach Haushaltsrücklagen (SA0+SA01)	-28.100,00	-24.900,00	-15.665,19			
UA 640	SA2	Saldo (2) Geldfluss aus der Investiven Gebarung (33-34)				0,00	0,00	0,00
UA 640	SA3	Saldo (3) Nettofinanzierungssaldo (SA1+SA2)				-27.400,00	-24.200,00	-13.587,14
UA 640	SA4	Saldo (4) Geldfluss aus der Finanzierungstätigkeit (35-36)				0,00	0,00	0,00
UA 640	SA5	Saldo (5) Geldfluss aus VA-wirksamer Gebarung (SA3+SA4)				-27.400,00	-24.200,00	-13.587,14

**Voranschlag 2025**

**Detailnachweis VA / 640 Einrichtungen und Maßnahmen nach der Straßenverkehrsordnung - interne Vergütungen enthalten**

Fonds	Konto	Bezeichnung	EVA 2025	EVA 2024	ERA 2023	FVA 2025	FVA 2024	FRA 2023
<b>A 64</b>		<b>Straßenverkehr</b>						
A 64	SA0/SA1	SA (0) Nettoerg. (21-22) / SA (1) Geldfluss op. Geb. (31-32)	-28.100,00	-24.900,00	-15.665,19	-27.400,00	-24.200,00	-13.587,14
A 64	SA00	Saldo (00) Nettoergebnis nach Haushaltsrücklagen (SA0+SA01)	-28.100,00	-24.900,00	-15.665,19			
A 64	SA2	Saldo (2) Geldfluss aus der Investiven Gebarung (33-34)				0,00	0,00	0,00
A 64	SA3	Saldo (3) Nettofinanzierungssaldo (SA1+SA2)				-27.400,00	-24.200,00	-13.587,14
A 64	SA4	Saldo (4) Geldfluss aus der Finanzierungstätigkeit (35-36)				0,00	0,00	0,00
A 64	SA5	Saldo (5) Geldfluss aus VA-wirksamer Gebarung (SA3+SA4)				-27.400,00	-24.200,00	-13.587,14

## Voranschlag 2025

### Detailnachweis VA / 650 Eisenbahnen - interne Vergütungen enthalten

Fonds	Konto	Bezeichnung	EVA 2025	EVA 2024	ERA 2023	FVA 2025	FVA 2024	FRA 2023
<b>Fonds 650000</b>		<b>Eisenbahnen</b>						
<b>Operative Gebarung</b>								
650000	861000	Lfd. Transferz. von Ländern	0,00	105.000,00	0,00	0,00	105.000,00	0,00
2	2121/3121	Transferertrag / -zahlungen von Trägern des öffentl. Rechts	0,00	105.000,00	0,00	0,00	105.000,00	0,00
<b>1</b>	<b>212/312</b>	<b>Erträge aus Transfers / Einzahlungen aus Transfers</b>	<b>0,00</b>	<b>105.000,00</b>	<b>0,00</b>	<b>0,00</b>	<b>105.000,00</b>	<b>0,00</b>
<b>SU</b>	<b>21/31</b>	<b>Summe Erträge / Einzahlungen operative Gebarung</b>	<b>0,00</b>	<b>105.000,00</b>	<b>0,00</b>	<b>0,00</b>	<b>105.000,00</b>	<b>0,00</b>
650000	729000	Sonstige Ausgaben	3.100,00	3.100,00	3.013,50	3.100,00	3.100,00	3.013,50
2	2225/3225	Sonstiger Sachaufwand / Sonstige Auszahl. aus Sachaufwand	3.100,00	3.100,00	3.013,50	3.100,00	3.100,00	3.013,50
<b>1</b>	<b>222/322</b>	<b>Sachaufwand / Auszahlungen aus Sachaufwand</b>	<b>3.100,00</b>	<b>3.100,00</b>	<b>3.013,50</b>	<b>3.100,00</b>	<b>3.100,00</b>	<b>3.013,50</b>
650000	774000	Kapitaltransferz. an son. Tr. ö. Rechts	0,00	279.600,00	0,00	0,00	0,00	0,00
2	2231/3231	Transferaufwand / -zahlungen an Träger des öffentl. Rechts	0,00	279.600,00	0,00	0,00	0,00	0,00
650000	755000	Lfd. Transferz. an Unternehmungen	0,00	135.300,00	0,00	0,00	135.300,00	0,00
2	2233/3233	Transferaufwand / -zahlungen an Untern. (mit Finanzuntern.)	0,00	135.300,00	0,00	0,00	135.300,00	0,00
<b>1</b>	<b>223/323</b>	<b>Transferaufwand / Auszahlungen aus Transfers</b>	<b>0,00</b>	<b>414.900,00</b>	<b>0,00</b>	<b>0,00</b>	<b>135.300,00</b>	<b>0,00</b>
<b>SU</b>	<b>22/32</b>	<b>Summe Aufwendungen / Auszahlungen operative Gebarung</b>	<b>3.100,00</b>	<b>418.000,00</b>	<b>3.013,50</b>	<b>3.100,00</b>	<b>138.400,00</b>	<b>3.013,50</b>
<b>SA</b>	<b>SA0/SA1</b>	<b>SA (0) Nettoerg. (21-22) / SA (1) Geldfluss op. Geb. (31-32)</b>	<b>-3.100,00</b>	<b>-313.000,00</b>	<b>-3.013,50</b>	<b>-3.100,00</b>	<b>-33.400,00</b>	<b>-3.013,50</b>
650000	894000	Entnahmen von zweckgebundenen Haushaltsrücklagen	0,00	309.800,00	0,00			
2	2301	Entnahmen von Haushaltsrücklagen	0,00	309.800,00	0,00			
<b>1</b>	<b>230</b>	<b>Entnahmen von Haushaltsrücklagen</b>	<b>0,00</b>	<b>309.800,00</b>	<b>0,00</b>			
<b>SA</b>	<b>SA01</b>	<b>Saldo (01) Haushaltsrücklagen (230-240)</b>	<b>0,00</b>	<b>309.800,00</b>	<b>0,00</b>			
<b>SA</b>	<b>SA00</b>	<b>Saldo (00) Nettoergebnis nach Haushaltsrücklagen (SA0+SA01)</b>	<b>-3.100,00</b>	<b>-3.200,00</b>	<b>-3.013,50</b>			
<b>Investive Gebarung</b>								
<b>SU</b>	<b>33</b>	<b>Summe Einzahlungen investive Gebarung</b>				<b>0,00</b>	<b>0,00</b>	<b>0,00</b>
650000	774000	Kapitaltransferz. an son. Tr. ö. Rechts				0,00	279.600,00	0,00
2	3431	Kapitaltransferzahlungen an Träger des öffentlichen Rechts				0,00	279.600,00	0,00

**Voranschlag 2025****Detailnachweis VA / 650 Eisenbahnen - interne Vergütungen enthalten**

Fonds	Konto	Bezeichnung	EVA 2025	EVA 2024	ERA 2023	FVA 2025	FVA 2024	FRA 2023
1	343	<b>Auszahlungen aus Kapitaltransfers</b>				0,00	279.600,00	0,00
SU	34	<b>Summe Auszahlungen investive Gebarung</b>				0,00	279.600,00	0,00
SA	SA2	<b>Saldo (2) Geldfluss aus der Investiven Gebarung (33-34)</b>				0,00	-279.600,00	0,00
SA	SA3	<b>Saldo (3) Nettofinanzierungssaldo (SA1+SA2)</b>				-3.100,00	-313.000,00	-3.013,50
<b>Finanzierungstätigkeit</b>								
SU	35	<b>Summe Einzahlungen aus der Finanzierungstätigkeit</b>				0,00	0,00	0,00
SU	36	<b>Summe Auszahlungen aus der Finanzierungstätigkeit</b>				0,00	0,00	0,00
SA	SA4	<b>Saldo (4) Geldfluss aus der Finanzierungstätigkeit (35-36)</b>				0,00	0,00	0,00
SA	SA5	<b>Saldo (5) Geldfluss aus VA-wirksamer Gebarung (SA3+SA4)</b>				-3.100,00	-313.000,00	-3.013,50
<b>UA 650 Eisenbahnen</b>								
UA 650	SA0/SA1	SA (0) Nettoerg. (21-22) / SA (1) Geldfluss op. Geb. (31-32)	-3.100,00	-313.000,00	-3.013,50	-3.100,00	-33.400,00	-3.013,50
UA 650	SA00	Saldo (00) Nettoergebnis nach Haushaltsrücklagen (SA0+SA01)	-3.100,00	-3.200,00	-3.013,50			
UA 650	SA2	Saldo (2) Geldfluss aus der Investiven Gebarung (33-34)				0,00	-279.600,00	0,00
UA 650	SA3	Saldo (3) Nettofinanzierungssaldo (SA1+SA2)				-3.100,00	-313.000,00	-3.013,50
UA 650	SA4	Saldo (4) Geldfluss aus der Finanzierungstätigkeit (35-36)				0,00	0,00	0,00
UA 650	SA5	Saldo (5) Geldfluss aus VA-wirksamer Gebarung (SA3+SA4)				-3.100,00	-313.000,00	-3.013,50
<b>A 65 Schienenverkehr</b>								
A 65	SA0/SA1	SA (0) Nettoerg. (21-22) / SA (1) Geldfluss op. Geb. (31-32)	-3.100,00	-313.000,00	-3.013,50	-3.100,00	-33.400,00	-3.013,50
A 65	SA00	Saldo (00) Nettoergebnis nach Haushaltsrücklagen (SA0+SA01)	-3.100,00	-3.200,00	-3.013,50			
A 65	SA2	Saldo (2) Geldfluss aus der Investiven Gebarung (33-34)				0,00	-279.600,00	0,00
A 65	SA3	Saldo (3) Nettofinanzierungssaldo (SA1+SA2)				-3.100,00	-313.000,00	-3.013,50
A 65	SA4	Saldo (4) Geldfluss aus der Finanzierungstätigkeit (35-36)				0,00	0,00	0,00
A 65	SA5	Saldo (5) Geldfluss aus VA-wirksamer Gebarung (SA3+SA4)				-3.100,00	-313.000,00	-3.013,50

## Voranschlag 2025

## Detailnachweis VA / 680 Post- und Telekommunikationsdienste - interne Vergütungen enthalten

Fonds	Konto	Bezeichnung	EVA 2025	EVA 2024	ERA 2023	FVA 2025	FVA 2024	FRA 2023
<b>Fonds 680000</b>		<b>Telekommunikationsdienste</b>						
<b>Operative Gebarung</b>								
680000	828000	Rückersätze von Ausgaben	0,00	0,00	11.766,00	0,00	0,00	11.766,00
2	2116/3116	Erträge / Einz. aus Veräußerung/GWG u. sonst. Erträge/Einz.	0,00	0,00	11.766,00	0,00	0,00	11.766,00
<b>1</b>	<b>211/311</b>	<b>Erträge / Einzahl. aus operativer Verwaltungstätigkeit</b>	<b>0,00</b>	<b>0,00</b>	<b>11.766,00</b>	<b>0,00</b>	<b>0,00</b>	<b>11.766,00</b>
<b>SU 21/31</b>		<b>Summe Erträge / Einzahlungen operative Gebarung</b>	<b>0,00</b>	<b>0,00</b>	<b>11.766,00</b>	<b>0,00</b>	<b>0,00</b>	<b>11.766,00</b>
680000	720109	Int. Leist. Personal WiHof Vergütung	200,00	200,00	0,00	200,00	200,00	0,00
680000	729000	Sonstige Ausgaben	1.000,00	1.000,00	240,00	1.000,00	1.000,00	240,00
2	2225/3225	Sonstiger Sachaufwand / Sonstige Auszahl. aus Sachaufwand	1.200,00	1.200,00	240,00	1.200,00	1.200,00	240,00
<b>1</b>	<b>222/322</b>	<b>Sachaufwand / Auszahlungen aus Sachaufwand</b>	<b>1.200,00</b>	<b>1.200,00</b>	<b>240,00</b>	<b>1.200,00</b>	<b>1.200,00</b>	<b>240,00</b>
<b>SU 22/32</b>		<b>Summe Aufwendungen / Auszahlungen operative Gebarung</b>	<b>1.200,00</b>	<b>1.200,00</b>	<b>240,00</b>	<b>1.200,00</b>	<b>1.200,00</b>	<b>240,00</b>
<b>SA SA0/SA1</b>		<b>SA (0) Nettoerg. (21-22) / SA (1) Geldfluss op. Geb. (31-32)</b>	<b>-1.200,00</b>	<b>-1.200,00</b>	<b>11.526,00</b>	<b>-1.200,00</b>	<b>-1.200,00</b>	<b>11.526,00</b>
<b>SA SA01</b>		<b>Saldo (01) Haushaltsrücklagen (230-240)</b>	<b>0,00</b>	<b>0,00</b>	<b>0,00</b>			
<b>SA SA00</b>		<b>Saldo (00) Nettoergebnis nach Haushaltsrücklagen (SA0+SA01)</b>	<b>-1.200,00</b>	<b>-1.200,00</b>	<b>11.526,00</b>			
<b>Investive Gebarung</b>								
<b>SU 33</b>		<b>Summe Einzahlungen investive Gebarung</b>				<b>0,00</b>	<b>0,00</b>	<b>0,00</b>
<b>SU 34</b>		<b>Summe Auszahlungen investive Gebarung</b>				<b>0,00</b>	<b>0,00</b>	<b>0,00</b>
<b>SA SA2</b>		<b>Saldo (2) Geldfluss aus der Investiven Gebarung (33-34)</b>				<b>0,00</b>	<b>0,00</b>	<b>0,00</b>
<b>SA SA3</b>		<b>Saldo (3) Nettofinanzierungssaldo (SA1+SA2)</b>				<b>-1.200,00</b>	<b>-1.200,00</b>	<b>11.526,00</b>
<b>Finanzierungstätigkeit</b>								
<b>SU 35</b>		<b>Summe Einzahlungen aus der Finanzierungstätigkeit</b>				<b>0,00</b>	<b>0,00</b>	<b>0,00</b>
<b>SU 36</b>		<b>Summe Auszahlungen aus der Finanzierungstätigkeit</b>				<b>0,00</b>	<b>0,00</b>	<b>0,00</b>
<b>SA SA4</b>		<b>Saldo (4) Geldfluss aus der Finanzierungstätigkeit (35-36)</b>				<b>0,00</b>	<b>0,00</b>	<b>0,00</b>
<b>SA SA5</b>		<b>Saldo (5) Geldfluss aus VA-wirksamer Gebarung (SA3+SA4)</b>				<b>-1.200,00</b>	<b>-1.200,00</b>	<b>11.526,00</b>

**Voranschlag 2025****Detailnachweis VA / 680 Post- und Telekommunikationsdienste - interne Vergütungen enthalten**

Fonds	Konto	Bezeichnung	EVA 2025	EVA 2024	ERA 2023	FVA 2025	FVA 2024	FRA 2023
<b>UA 680</b>		<b>Post- und Telekommunikationsdienste</b>						
UA 680	SA0/SA1	SA (0) Nettoerg. (21-22) / SA (1) Geldfluss op. Geb. (31-32)	-1.200,00	-1.200,00	11.526,00	-1.200,00	-1.200,00	11.526,00
UA 680	SA00	Saldo (00) Nettoergebnis nach Haushaltsrücklagen (SA0+SA01)	-1.200,00	-1.200,00	11.526,00			
UA 680	SA2	Saldo (2) Geldfluss aus der Investiven Gebarung (33-34)				0,00	0,00	0,00
UA 680	SA3	Saldo (3) Nettofinanzierungssaldo (SA1+SA2)				-1.200,00	-1.200,00	11.526,00
UA 680	SA4	Saldo (4) Geldfluss aus der Finanzierungstätigkeit (35-36)				0,00	0,00	0,00
UA 680	SA5	Saldo (5) Geldfluss aus VA-wirksamer Gebarung (SA3+SA4)				-1.200,00	-1.200,00	11.526,00
<b>A 68</b>		<b>Post- und Telekommunikationsdienste</b>						
A 68	SA0/SA1	SA (0) Nettoerg. (21-22) / SA (1) Geldfluss op. Geb. (31-32)	-1.200,00	-1.200,00	11.526,00	-1.200,00	-1.200,00	11.526,00
A 68	SA00	Saldo (00) Nettoergebnis nach Haushaltsrücklagen (SA0+SA01)	-1.200,00	-1.200,00	11.526,00			
A 68	SA2	Saldo (2) Geldfluss aus der Investiven Gebarung (33-34)				0,00	0,00	0,00
A 68	SA3	Saldo (3) Nettofinanzierungssaldo (SA1+SA2)				-1.200,00	-1.200,00	11.526,00
A 68	SA4	Saldo (4) Geldfluss aus der Finanzierungstätigkeit (35-36)				0,00	0,00	0,00
A 68	SA5	Saldo (5) Geldfluss aus VA-wirksamer Gebarung (SA3+SA4)				-1.200,00	-1.200,00	11.526,00

## Voranschlag 2025

### Detailnachweis VA / 690 Verkehr, Sonstiges - interne Vergütungen enthalten

Fonds	Konto	Bezeichnung	EVA 2025	EVA 2024	ERA 2023	FVA 2025	FVA 2024	FRA 2023
<b>Fonds 690000</b>		<b>Verkehrsverbund</b>						
<b>Operative Gebarung</b>								
690000	860000	Transferz. Bund	0,00	36.300,00	0,00	0,00	36.300,00	0,00
2	2121/3121	Transferertrag / -zahlungen von Trägern des öffentl. Rechts	0,00	36.300,00	0,00	0,00	36.300,00	0,00
<b>1</b>	<b>212/312</b>	<b>Erträge aus Transfers / Einzahlungen aus Transfers</b>	<b>0,00</b>	<b>36.300,00</b>	<b>0,00</b>	<b>0,00</b>	<b>36.300,00</b>	<b>0,00</b>
<b>SU 21/31</b>		<b>Summe Erträge / Einzahlungen operative Gebarung</b>	<b>0,00</b>	<b>36.300,00</b>	<b>0,00</b>	<b>0,00</b>	<b>36.300,00</b>	<b>0,00</b>
690000	754500	Transfers a.sonst.Tr.öff.Rechts-Verkehrsverbund	74.700,00	72.900,00	53.455,00	74.700,00	72.900,00	60.477,00
2	2231/3231	Transferaufwand / -zahlungen an Träger des öffentl. Rechts	74.700,00	72.900,00	53.455,00	74.700,00	72.900,00	60.477,00
<b>1</b>	<b>223/323</b>	<b>Transferaufwand / Auszahlungen aus Transfers</b>	<b>74.700,00</b>	<b>72.900,00</b>	<b>53.455,00</b>	<b>74.700,00</b>	<b>72.900,00</b>	<b>60.477,00</b>
<b>SU 22/32</b>		<b>Summe Aufwendungen / Auszahlungen operative Gebarung</b>	<b>74.700,00</b>	<b>72.900,00</b>	<b>53.455,00</b>	<b>74.700,00</b>	<b>72.900,00</b>	<b>60.477,00</b>
<b>SA SA0/SA1</b>		<b>SA (0) Nettoerg. (21-22) / SA (1) Geldfluss op. Geb. (31-32)</b>	<b>-74.700,00</b>	<b>-36.600,00</b>	<b>-53.455,00</b>	<b>-74.700,00</b>	<b>-36.600,00</b>	<b>-60.477,00</b>
<b>SA SA01</b>		<b>Saldo (01) Haushaltsrücklagen (230-240)</b>	<b>0,00</b>	<b>0,00</b>	<b>0,00</b>			
<b>SA SA00</b>		<b>Saldo (00) Nettoergebnis nach Haushaltsrücklagen (SA0+SA01)</b>	<b>-74.700,00</b>	<b>-36.600,00</b>	<b>-53.455,00</b>			
<b>Investive Gebarung</b>								
<b>SU 33</b>		<b>Summe Einzahlungen investive Gebarung</b>				<b>0,00</b>	<b>0,00</b>	<b>0,00</b>
<b>SU 34</b>		<b>Summe Auszahlungen investive Gebarung</b>				<b>0,00</b>	<b>0,00</b>	<b>0,00</b>
<b>SA SA2</b>		<b>Saldo (2) Geldfluss aus der Investiven Gebarung (33-34)</b>				<b>0,00</b>	<b>0,00</b>	<b>0,00</b>
<b>SA SA3</b>		<b>Saldo (3) Nettofinanzierungssaldo (SA1+SA2)</b>				<b>-74.700,00</b>	<b>-36.600,00</b>	<b>-60.477,00</b>
<b>Finanzierungstätigkeit</b>								
<b>SU 35</b>		<b>Summe Einzahlungen aus der Finanzierungstätigkeit</b>				<b>0,00</b>	<b>0,00</b>	<b>0,00</b>
<b>SU 36</b>		<b>Summe Auszahlungen aus der Finanzierungstätigkeit</b>				<b>0,00</b>	<b>0,00</b>	<b>0,00</b>
<b>SA SA4</b>		<b>Saldo (4) Geldfluss aus der Finanzierungstätigkeit (35-36)</b>				<b>0,00</b>	<b>0,00</b>	<b>0,00</b>
<b>SA SA5</b>		<b>Saldo (5) Geldfluss aus VA-wirksamer Gebarung (SA3+SA4)</b>				<b>-74.700,00</b>	<b>-36.600,00</b>	<b>-60.477,00</b>

## Voranschlag 2025

### Detailnachweis VA / 690 Verkehr, Sonstiges - interne Vergütungen enthalten

Fonds	Konto	Bezeichnung	EVA 2025	EVA 2024	ERA 2023	FVA 2025	FVA 2024	FRA 2023
<b>UA 690</b>		<b>Verkehr, Sonstiges</b>						
UA 690	SA0/SA1	SA (0) Nettoerg. (21-22) / SA (1) Geldfluss op. Geb. (31-32)	-74.700,00	-36.600,00	-53.455,00	-74.700,00	-36.600,00	-60.477,00
UA 690	SA00	Saldo (00) Nettoergebnis nach Haushaltsrücklagen (SA0+SA01)	-74.700,00	-36.600,00	-53.455,00			
UA 690	SA2	Saldo (2) Geldfluss aus der Investiven Gebarung (33-34)				0,00	0,00	0,00
UA 690	SA3	Saldo (3) Nettofinanzierungssaldo (SA1+SA2)				-74.700,00	-36.600,00	-60.477,00
UA 690	SA4	Saldo (4) Geldfluss aus der Finanzierungstätigkeit (35-36)				0,00	0,00	0,00
UA 690	SA5	Saldo (5) Geldfluss aus VA-wirksamer Gebarung (SA3+SA4)				-74.700,00	-36.600,00	-60.477,00
<b>A 69</b>		<b>Verkehr, Sonstiges</b>						
A 69	SA0/SA1	SA (0) Nettoerg. (21-22) / SA (1) Geldfluss op. Geb. (31-32)	-74.700,00	-36.600,00	-53.455,00	-74.700,00	-36.600,00	-60.477,00
A 69	SA00	Saldo (00) Nettoergebnis nach Haushaltsrücklagen (SA0+SA01)	-74.700,00	-36.600,00	-53.455,00			
A 69	SA2	Saldo (2) Geldfluss aus der Investiven Gebarung (33-34)				0,00	0,00	0,00
A 69	SA3	Saldo (3) Nettofinanzierungssaldo (SA1+SA2)				-74.700,00	-36.600,00	-60.477,00
A 69	SA4	Saldo (4) Geldfluss aus der Finanzierungstätigkeit (35-36)				0,00	0,00	0,00
A 69	SA5	Saldo (5) Geldfluss aus VA-wirksamer Gebarung (SA3+SA4)				-74.700,00	-36.600,00	-60.477,00
<b>Gruppe 6</b>		<b>Straßen-und Wasserbau, Verkehr</b>						
Gruppe 6	SA0/SA1	SA (0) Nettoerg. (21-22) / SA (1) Geldfluss op. Geb. (31-32)	-572.900,00	-992.000,00	-1.127.618,66	-371.300,00	-511.400,00	-920.006,00
Gruppe 6	SA00	Saldo (00) Nettoergebnis nach Haushaltsrücklagen (SA0+SA01)	-467.900,00	-732.200,00	-1.032.236,21			
Gruppe 6	SA2	Saldo (2) Geldfluss aus der Investiven Gebarung (33-34)				-105.000,00	-279.000,00	-104.583,21
Gruppe 6	SA3	Saldo (3) Nettofinanzierungssaldo (SA1+SA2)				-476.300,00	-790.400,00	-1.024.589,21
Gruppe 6	SA4	Saldo (4) Geldfluss aus der Finanzierungstätigkeit (35-36)				0,00	0,00	-33.669,67
Gruppe 6	SA5	Saldo (5) Geldfluss aus VA-wirksamer Gebarung (SA3+SA4)				-476.300,00	-790.400,00	-1.058.258,88



**Voranschlag 2025****Detailnachweis VA / 710 Land- und Forstwirtschaftlicher Wegebau - interne Vergütungen enthalten**

Fonds	Konto	Bezeichnung	EVA 2025	EVA 2024	ERA 2023	FVA 2025	FVA 2024	FRA 2023
<b>Fonds 710000</b>		<b>Land- und forstwirtschaftlicher Wegebau</b>						
<b>Operative Gebarung</b>								
<b>SU 21/31</b>		<b>Summe Erträge / Einzahlungen operative Gebarung</b>	<b>0,00</b>	<b>0,00</b>	<b>0,00</b>	<b>0,00</b>	<b>0,00</b>	<b>0,00</b>
710000	611000	Instandh. Straßen	1.000,00	1.000,00	0,00	1.000,00	1.000,00	0,00
2	2224/3224	Instandhaltung / Auszahlungen für Instandhaltung	1.000,00	1.000,00	0,00	1.000,00	1.000,00	0,00
710000	720109	Int. Leist. Personal WiHof Vergütung	800,00	800,00	0,00	800,00	800,00	0,00
710000	728000	Entgelte für sonstige Leistungen	500,00	500,00	47,00	500,00	500,00	47,00
2	2225/3225	Sonstiger Sachaufwand / Sonstige Auszahl. aus Sachaufwand	1.300,00	1.300,00	47,00	1.300,00	1.300,00	47,00
<b>1 222/322</b>		<b>Sachaufwand / Auszahlungen aus Sachaufwand</b>	<b>2.300,00</b>	<b>2.300,00</b>	<b>47,00</b>	<b>2.300,00</b>	<b>2.300,00</b>	<b>47,00</b>
<b>SU 22/32</b>		<b>Summe Aufwendungen / Auszahlungen operative Gebarung</b>	<b>2.300,00</b>	<b>2.300,00</b>	<b>47,00</b>	<b>2.300,00</b>	<b>2.300,00</b>	<b>47,00</b>
<b>SA SA0/SA1</b>		<b>SA (0) Nettoerg. (21-22) / SA (1) Geldfluss op. Geb. (31-32)</b>	<b>-2.300,00</b>	<b>-2.300,00</b>	<b>-47,00</b>	<b>-2.300,00</b>	<b>-2.300,00</b>	<b>-47,00</b>
710000	894000	Entnahmen von zweckgebundenen Haushaltsrücklagen	0,00	53.000,00	0,00			
2	2301	Entnahmen von Haushaltsrücklagen	0,00	53.000,00	0,00			
<b>1 230</b>		<b>Entnahmen von Haushaltsrücklagen</b>	<b>0,00</b>	<b>53.000,00</b>	<b>0,00</b>			
<b>SA SA01</b>		<b>Saldo (01) Haushaltsrücklagen (230-240)</b>	<b>0,00</b>	<b>53.000,00</b>	<b>0,00</b>			
<b>SA SA00</b>		<b>Saldo (00) Nettoergebnis nach Haushaltsrücklagen (SA0+SA01)</b>	<b>-2.300,00</b>	<b>50.700,00</b>	<b>-47,00</b>			
<b>Investive Gebarung</b>								
<b>SU 33</b>		<b>Summe Einzahlungen investive Gebarung</b>				<b>0,00</b>	<b>0,00</b>	<b>0,00</b>
710000	002000	Straßenbauten				0,00	53.000,00	0,00
2	3412	Ausz. für den Erwerb von Grundstücken & Grundstückseinricht.				0,00	53.000,00	0,00
<b>1 341</b>		<b>Auszahlungen aus der Investitionstätigkeit</b>				<b>0,00</b>	<b>53.000,00</b>	<b>0,00</b>
<b>SU 34</b>		<b>Summe Auszahlungen investive Gebarung</b>				<b>0,00</b>	<b>53.000,00</b>	<b>0,00</b>
<b>SA SA2</b>		<b>Saldo (2) Geldfluss aus der Investiven Gebarung (33-34)</b>				<b>0,00</b>	<b>-53.000,00</b>	<b>0,00</b>
<b>SA SA3</b>		<b>Saldo (3) Nettofinanzierungssaldo (SA1+SA2)</b>				<b>-2.300,00</b>	<b>-55.300,00</b>	<b>-47,00</b>
<b>Finanzierungstätigkeit</b>								

**Voranschlag 2025****Detailnachweis VA / 710 Land- und Forstwirtschaftlicher Wegebau - interne Vergütungen enthalten**

Fonds	Konto	Bezeichnung	EVA 2025	EVA 2024	ERA 2023	FVA 2025	FVA 2024	FRA 2023
<b>SU</b>	<b>35</b>	<b>Summe Einzahlungen aus der Finanzierungstätigkeit</b>				<b>0,00</b>	<b>0,00</b>	<b>0,00</b>
<b>SU</b>	<b>36</b>	<b>Summe Auszahlungen aus der Finanzierungstätigkeit</b>				<b>0,00</b>	<b>0,00</b>	<b>0,00</b>
<b>SA</b>	<b>SA4</b>	<b>Saldo (4) Geldfluss aus der Finanzierungstätigkeit (35-36)</b>				<b>0,00</b>	<b>0,00</b>	<b>0,00</b>
<b>SA</b>	<b>SA5</b>	<b>Saldo (5) Geldfluss aus VA-wirksamer Gebarung (SA3+SA4)</b>				<b>-2.300,00</b>	<b>-55.300,00</b>	<b>-47,00</b>
<b>UA</b>	<b>710</b>	<b>Land- und Forstwirtschaftlicher Wegebau</b>						
UA 710	SA0/SA1	SA (0) Nettoerg. (21-22) / SA (1) Geldfluss op. Geb. (31-32)	-2.300,00	-2.300,00	-47,00	-2.300,00	-2.300,00	-47,00
UA 710	SA00	Saldo (00) Nettoergebnis nach Haushaltsrücklagen (SA0+SA01)	-2.300,00	50.700,00	-47,00			
UA 710	SA2	Saldo (2) Geldfluss aus der Investiven Gebarung (33-34)				0,00	-53.000,00	0,00
UA 710	SA3	Saldo (3) Nettofinanzierungssaldo (SA1+SA2)				-2.300,00	-55.300,00	-47,00
UA 710	SA4	Saldo (4) Geldfluss aus der Finanzierungstätigkeit (35-36)				0,00	0,00	0,00
UA 710	SA5	Saldo (5) Geldfluss aus VA-wirksamer Gebarung (SA3+SA4)				-2.300,00	-55.300,00	-47,00

**Voranschlag 2025****Detailnachweis VA / 712 Strukturverbesserung - interne Vergütungen enthalten**

Fonds	Konto	Bezeichnung	EVA 2025	EVA 2024	ERA 2023	FVA 2025	FVA 2024	FRA 2023
<b>Fonds 712000</b>		<b>Grundzusammenlegung</b>						
<b>Operative Gebarung</b>								
712000	861100	Transfers v. Land - Bedarfszuweisungen operative G	58.400,00	58.400,00	0,00	58.400,00	58.400,00	0,00
2	2121/3121	Transferertrag / -zahlungen von Trägern des öffentl. Rechts	58.400,00	58.400,00	0,00	58.400,00	58.400,00	0,00
<b>1</b>	<b>212/312</b>	<b>Erträge aus Transfers / Einzahlungen aus Transfers</b>	<b>58.400,00</b>	<b>58.400,00</b>	<b>0,00</b>	<b>58.400,00</b>	<b>58.400,00</b>	<b>0,00</b>
<b>SU</b>	<b>21/31</b>	<b>Summe Erträge / Einzahlungen operative Gebarung</b>	<b>58.400,00</b>	<b>58.400,00</b>	<b>0,00</b>	<b>58.400,00</b>	<b>58.400,00</b>	<b>0,00</b>
712000	757000	Transf. an priv. Organisationen	109.800,00	109.800,00	0,00	109.800,00	109.800,00	0,00
2	2234/3234	Transferaufwand / -zahlungen an Haush. & Org.o.Erwerbschar.	109.800,00	109.800,00	0,00	109.800,00	109.800,00	0,00
<b>1</b>	<b>223/323</b>	<b>Transferaufwand / Auszahlungen aus Transfers</b>	<b>109.800,00</b>	<b>109.800,00</b>	<b>0,00</b>	<b>109.800,00</b>	<b>109.800,00</b>	<b>0,00</b>
<b>SU</b>	<b>22/32</b>	<b>Summe Aufwendungen / Auszahlungen operative Gebarung</b>	<b>109.800,00</b>	<b>109.800,00</b>	<b>0,00</b>	<b>109.800,00</b>	<b>109.800,00</b>	<b>0,00</b>
<b>SA</b>	<b>SA0/SA1</b>	<b>SA (0) Nettoerg. (21-22) / SA (1) Geldfluss op. Geb. (31-32)</b>	<b>-51.400,00</b>	<b>-51.400,00</b>	<b>0,00</b>	<b>-51.400,00</b>	<b>-51.400,00</b>	<b>0,00</b>
712000	894000	Entnahmen von zweckgebundenen Haushaltsrücklagen	51.400,00	51.400,00	0,00			
2	2301	Entnahmen von Haushaltsrücklagen	51.400,00	51.400,00	0,00			
<b>1</b>	<b>230</b>	<b>Entnahmen von Haushaltsrücklagen</b>	<b>51.400,00</b>	<b>51.400,00</b>	<b>0,00</b>			
<b>SA</b>	<b>SA01</b>	<b>Saldo (01) Haushaltsrücklagen (230-240)</b>	<b>51.400,00</b>	<b>51.400,00</b>	<b>0,00</b>			
<b>SA</b>	<b>SA00</b>	<b>Saldo (00) Nettoergebnis nach Haushaltsrücklagen (SA0+SA01)</b>	<b>0,00</b>	<b>0,00</b>	<b>0,00</b>			
<b>Investive Gebarung</b>								
<b>SU</b>	<b>33</b>	<b>Summe Einzahlungen investive Gebarung</b>				<b>0,00</b>	<b>0,00</b>	<b>0,00</b>
<b>SU</b>	<b>34</b>	<b>Summe Auszahlungen investive Gebarung</b>				<b>0,00</b>	<b>0,00</b>	<b>0,00</b>
<b>SA</b>	<b>SA2</b>	<b>Saldo (2) Geldfluss aus der Investiven Gebarung (33-34)</b>				<b>0,00</b>	<b>0,00</b>	<b>0,00</b>
<b>SA</b>	<b>SA3</b>	<b>Saldo (3) Nettofinanzierungssaldo (SA1+SA2)</b>				<b>-51.400,00</b>	<b>-51.400,00</b>	<b>0,00</b>
<b>Finanzierungstätigkeit</b>								
<b>SU</b>	<b>35</b>	<b>Summe Einzahlungen aus der Finanzierungstätigkeit</b>				<b>0,00</b>	<b>0,00</b>	<b>0,00</b>
<b>SU</b>	<b>36</b>	<b>Summe Auszahlungen aus der Finanzierungstätigkeit</b>				<b>0,00</b>	<b>0,00</b>	<b>0,00</b>
<b>SA</b>	<b>SA4</b>	<b>Saldo (4) Geldfluss aus der Finanzierungstätigkeit (35-36)</b>				<b>0,00</b>	<b>0,00</b>	<b>0,00</b>

**Voranschlag 2025****Detailnachweis VA / 712 Strukturverbesserung - interne Vergütungen enthalten**

Fonds	Konto	Bezeichnung	EVA 2025	EVA 2024	ERA 2023	FVA 2025	FVA 2024	FRA 2023
<b>SA</b>	<b>SA5</b>	<b>Saldo (5) Geldfluss aus VA-wirksamer Gebarung (SA3+SA4)</b>				<b>-51.400,00</b>	<b>-51.400,00</b>	<b>0,00</b>
<b>UA 712</b>		<b>Strukturverbesserung</b>						
UA 712	SA0/SA1	SA (0) Nettoerg. (21-22) / SA (1) Geldfluss op. Geb. (31-32)	-51.400,00	-51.400,00	0,00	-51.400,00	-51.400,00	0,00
UA 712	SA00	Saldo (00) Nettoergebnis nach Haushaltsrücklagen (SA0+SA01)	0,00	0,00	0,00			
UA 712	SA2	Saldo (2) Geldfluss aus der Investiven Gebarung (33-34)				0,00	0,00	0,00
UA 712	SA3	Saldo (3) Nettofinanzierungssaldo (SA1+SA2)				-51.400,00	-51.400,00	0,00
UA 712	SA4	Saldo (4) Geldfluss aus der Finanzierungstätigkeit (35-36)				0,00	0,00	0,00
UA 712	SA5	Saldo (5) Geldfluss aus VA-wirksamer Gebarung (SA3+SA4)				-51.400,00	-51.400,00	0,00
<b>A 71</b>		<b>Grundlagenverbesserung in der Land-und Forstwirtschaft</b>						
A 71	SA0/SA1	SA (0) Nettoerg. (21-22) / SA (1) Geldfluss op. Geb. (31-32)	-53.700,00	-53.700,00	-47,00	-53.700,00	-53.700,00	-47,00
A 71	SA00	Saldo (00) Nettoergebnis nach Haushaltsrücklagen (SA0+SA01)	-2.300,00	50.700,00	-47,00			
A 71	SA2	Saldo (2) Geldfluss aus der Investiven Gebarung (33-34)				0,00	-53.000,00	0,00
A 71	SA3	Saldo (3) Nettofinanzierungssaldo (SA1+SA2)				-53.700,00	-106.700,00	-47,00
A 71	SA4	Saldo (4) Geldfluss aus der Finanzierungstätigkeit (35-36)				0,00	0,00	0,00
A 71	SA5	Saldo (5) Geldfluss aus VA-wirksamer Gebarung (SA3+SA4)				-53.700,00	-106.700,00	-47,00

## Voranschlag 2025

## Detailnachweis VA / 742 Produktionsförderung - interne Vergütungen enthalten

Fonds	Konto	Bezeichnung	EVA 2025	EVA 2024	ERA 2023	FVA 2025	FVA 2024	FRA 2023
<b>Fonds 742000</b>		<b>Produktionsförderung</b>						
<b>Operative Gebarung</b>								
<b>SU 21/31</b>		<b>Summe Erträge / Einzahlungen operative Gebarung</b>	<b>0,00</b>	<b>0,00</b>	<b>0,00</b>	<b>0,00</b>	<b>0,00</b>	<b>0,00</b>
742000	754000	Transfers an sonst. Träger d. öffentl. Rechts	2.000,00	2.000,00	2.147,50	2.000,00	2.000,00	2.112,50
742000	754600	Transfers a.so.Tr.öff.Rechts-GdAnt.künstl.Besamung	500,00	500,00	0,00	500,00	500,00	8,00
2	2231/3231	Transferaufwand / -zahlungen an Träger des öffentl. Rechts	2.500,00	2.500,00	2.147,50	2.500,00	2.500,00	2.120,50
742000	755000	Lfd. Transferz. an Unternehmungen	2.600,00	2.400,00	5.002,39	2.600,00	2.400,00	6.477,51
2	2233/3233	Transferaufwand / -zahlungen an Untern. (mit Finanzuntern.)	2.600,00	2.400,00	5.002,39	2.600,00	2.400,00	6.477,51
742000	768030	Geldzuwendungen an Bienenzüchter	2.800,00	2.800,00	2.610,00	2.800,00	2.800,00	2.610,00
742000	778000	Kapitaltransfers an private Haushalte	0,00	0,00	851,70	0,00	0,00	0,00
2	2234/3234	Transferaufwand / -zahlungen an Haush. & Org.o.Erwerbschar.	2.800,00	2.800,00	3.461,70	2.800,00	2.800,00	2.610,00
<b>1</b>	<b>223/323</b>	<b>Transferaufwand / Auszahlungen aus Transfers</b>	<b>7.900,00</b>	<b>7.700,00</b>	<b>10.611,59</b>	<b>7.900,00</b>	<b>7.700,00</b>	<b>11.208,01</b>
<b>SU 22/32</b>		<b>Summe Aufwendungen / Auszahlungen operative Gebarung</b>	<b>7.900,00</b>	<b>7.700,00</b>	<b>10.611,59</b>	<b>7.900,00</b>	<b>7.700,00</b>	<b>11.208,01</b>
<b>SA SA0/SA1</b>		<b>SA (0) Nettoerg. (21-22) / SA (1) Geldfluss op. Geb. (31-32)</b>	<b>-7.900,00</b>	<b>-7.700,00</b>	<b>-10.611,59</b>	<b>-7.900,00</b>	<b>-7.700,00</b>	<b>-11.208,01</b>
<b>SA SA01</b>		<b>Saldo (01) Haushaltsrücklagen (230-240)</b>	<b>0,00</b>	<b>0,00</b>	<b>0,00</b>			
<b>SA SA00</b>		<b>Saldo (00) Nettoergebnis nach Haushaltsrücklagen (SA0+SA01)</b>	<b>-7.900,00</b>	<b>-7.700,00</b>	<b>-10.611,59</b>			
<b>Investive Gebarung</b>								
<b>SU 33</b>		<b>Summe Einzahlungen investive Gebarung</b>				<b>0,00</b>	<b>0,00</b>	<b>0,00</b>
742000	778000	Kapitaltransfers an private Haushalte				0,00	0,00	851,70
2	3434	Kapitaltransferzahl. an Haush. und Org. o. Erwerbscharakter				0,00	0,00	851,70
<b>1</b>	<b>343</b>	<b>Auszahlungen aus Kapitaltransfers</b>				<b>0,00</b>	<b>0,00</b>	<b>851,70</b>
<b>SU 34</b>		<b>Summe Auszahlungen investive Gebarung</b>				<b>0,00</b>	<b>0,00</b>	<b>851,70</b>
<b>SA SA2</b>		<b>Saldo (2) Geldfluss aus der Investiven Gebarung (33-34)</b>				<b>0,00</b>	<b>0,00</b>	<b>-851,70</b>
<b>SA SA3</b>		<b>Saldo (3) Nettofinanzierungssaldo (SA1+SA2)</b>				<b>-7.900,00</b>	<b>-7.700,00</b>	<b>-12.059,71</b>
<b>Finanzierungstätigkeit</b>								

**Voranschlag 2025****Detailnachweis VA / 742 Produktionsförderung - interne Vergütungen enthalten**

Fonds	Konto	Bezeichnung	EVA 2025	EVA 2024	ERA 2023	FVA 2025	FVA 2024	FRA 2023
<b>SU</b>	<b>35</b>	<b>Summe Einzahlungen aus der Finanzierungstätigkeit</b>				<b>0,00</b>	<b>0,00</b>	<b>0,00</b>
<b>SU</b>	<b>36</b>	<b>Summe Auszahlungen aus der Finanzierungstätigkeit</b>				<b>0,00</b>	<b>0,00</b>	<b>0,00</b>
<b>SA</b>	<b>SA4</b>	<b>Saldo (4) Geldfluss aus der Finanzierungstätigkeit (35-36)</b>				<b>0,00</b>	<b>0,00</b>	<b>0,00</b>
<b>SA</b>	<b>SA5</b>	<b>Saldo (5) Geldfluss aus VA-wirksamer Gebarung (SA3+SA4)</b>				<b>-7.900,00</b>	<b>-7.700,00</b>	<b>-12.059,71</b>
<b>UA</b>	<b>742</b>	<b>Produktionsförderung</b>						
UA 742	SA0/SA1	SA (0) Nettoerg. (21-22) / SA (1) Geldfluss op. Geb. (31-32)	-7.900,00	-7.700,00	-10.611,59	-7.900,00	-7.700,00	-11.208,01
UA 742	SA00	Saldo (00) Nettoergebnis nach Haushaltsrücklagen (SA0+SA01)	-7.900,00	-7.700,00	-10.611,59			
UA 742	SA2	Saldo (2) Geldfluss aus der Investiven Gebarung (33-34)				0,00	0,00	-851,70
UA 742	SA3	Saldo (3) Nettofinanzierungssaldo (SA1+SA2)				-7.900,00	-7.700,00	-12.059,71
UA 742	SA4	Saldo (4) Geldfluss aus der Finanzierungstätigkeit (35-36)				0,00	0,00	0,00
UA 742	SA5	Saldo (5) Geldfluss aus VA-wirksamer Gebarung (SA3+SA4)				-7.900,00	-7.700,00	-12.059,71

## Voranschlag 2025

### Detailnachweis VA / 747 Jagd und Fischerei - interne Vergütungen enthalten

Fonds	Konto	Bezeichnung	EVA 2025	EVA 2024	ERA 2023	FVA 2025	FVA 2024	FRA 2023
<b>Fonds 747000</b>		<b>Jagd und Fischerei</b>						
<b>Operative Gebarung</b>								
<b>SU 21/31</b>		<b>Summe Erträge / Einzahlungen operative Gebarung</b>	<b>0,00</b>	<b>0,00</b>	<b>0,00</b>	<b>0,00</b>	<b>0,00</b>	<b>0,00</b>
747000	726000	Mitgliedsbeiträge an Institutionen	0,00	100,00	0,00	0,00	100,00	0,00
747000	728000	Entgelte für sonstige Leistungen	100,00	200,00	31,70	100,00	200,00	31,70
2	2225/3225	Sonstiger Sachaufwand / Sonstige Auszahl. aus Sachaufwand	100,00	300,00	31,70	100,00	300,00	31,70
<b>1</b>	<b>222/322</b>	<b>Sachaufwand / Auszahlungen aus Sachaufwand</b>	<b>100,00</b>	<b>300,00</b>	<b>31,70</b>	<b>100,00</b>	<b>300,00</b>	<b>31,70</b>
<b>SU 22/32</b>		<b>Summe Aufwendungen / Auszahlungen operative Gebarung</b>	<b>100,00</b>	<b>300,00</b>	<b>31,70</b>	<b>100,00</b>	<b>300,00</b>	<b>31,70</b>
<b>SA SA0/SA1</b>		<b>SA (0) Nettoerg. (21-22) / SA (1) Geldfluss op. Geb. (31-32)</b>	<b>-100,00</b>	<b>-300,00</b>	<b>-31,70</b>	<b>-100,00</b>	<b>-300,00</b>	<b>-31,70</b>
SA SA01		Saldo (01) Haushaltsrücklagen (230-240)	0,00	0,00	0,00			
SA SA00		Saldo (00) Nettoergebnis nach Haushaltsrücklagen (SA0+SA01)	-100,00	-300,00	-31,70			
<b>Investive Gebarung</b>								
SU 33		Summe Einzahlungen investive Gebarung				0,00	0,00	0,00
SU 34		Summe Auszahlungen investive Gebarung				0,00	0,00	0,00
SA SA2		Saldo (2) Geldfluss aus der Investiven Gebarung (33-34)				0,00	0,00	0,00
SA SA3		Saldo (3) Nettofinanzierungssaldo (SA1+SA2)				-100,00	-300,00	-31,70
<b>Finanzierungstätigkeit</b>								
SU 35		Summe Einzahlungen aus der Finanzierungstätigkeit				0,00	0,00	0,00
SU 36		Summe Auszahlungen aus der Finanzierungstätigkeit				0,00	0,00	0,00
SA SA4		Saldo (4) Geldfluss aus der Finanzierungstätigkeit (35-36)				0,00	0,00	0,00
SA SA5		Saldo (5) Geldfluss aus VA-wirksamer Gebarung (SA3+SA4)				-100,00	-300,00	-31,70

**Voranschlag 2025**  
**Detailnachweis VA / 747 Jagd und Fischerei - interne Vergütungen enthalten**

Fonds	Konto	Bezeichnung	EVA 2025	EVA 2024	ERA 2023	FVA 2025	FVA 2024	FRA 2023
<b>UA 747</b>		<b>Jagd und Fischerei</b>						
UA 747	SA0/SA1	SA (0) Nettoerg. (21-22) / SA (1) Geldfluss op. Geb. (31-32)	-100,00	-300,00	-31,70	-100,00	-300,00	-31,70
UA 747	SA00	Saldo (00) Nettoergebnis nach Haushaltsrücklagen (SA0+SA01)	-100,00	-300,00	-31,70			
UA 747	SA2	Saldo (2) Geldfluss aus der Investiven Gebarung (33-34)				0,00	0,00	0,00
UA 747	SA3	Saldo (3) Nettofinanzierungssaldo (SA1+SA2)				-100,00	-300,00	-31,70
UA 747	SA4	Saldo (4) Geldfluss aus der Finanzierungstätigkeit (35-36)				0,00	0,00	0,00
UA 747	SA5	Saldo (5) Geldfluss aus VA-wirksamer Gebarung (SA3+SA4)				-100,00	-300,00	-31,70



**Voranschlag 2025****Detailnachweis VA / 749 Sonstige Einrichtungen und Maßnahmen - interne Vergütungen enthalten**

Fonds	Konto	Bezeichnung	EVA 2025	EVA 2024	ERA 2023	FVA 2025	FVA 2024	FRA 2023
<b>Fonds 749000</b>		<b>Sonstige Einrichtungen u. Maßnahmen</b>						
<b>Operative Gebarung</b>								
<b>SU 21/31</b>		<b>Summe Erträge / Einzahlungen operative Gebarung</b>	<b>0,00</b>	<b>0,00</b>	<b>0,00</b>	<b>0,00</b>	<b>0,00</b>	<b>0,00</b>
749000	729000	Sonstige Ausgaben	500,00	0,00	324,00	500,00	0,00	324,00
749000	729070	Sonstige Ausgaben - Silofoliensammlung	400,00	400,00	0,00	400,00	400,00	0,00
2	2225/3225	Sonstiger Sachaufwand / Sonstige Auszahl. aus Sachaufwand	900,00	400,00	324,00	900,00	400,00	324,00
<b>1</b>	<b>222/322</b>	<b>Sachaufwand / Auszahlungen aus Sachaufwand</b>	<b>900,00</b>	<b>400,00</b>	<b>324,00</b>	<b>900,00</b>	<b>400,00</b>	<b>324,00</b>
<b>SU 22/32</b>		<b>Summe Aufwendungen / Auszahlungen operative Gebarung</b>	<b>900,00</b>	<b>400,00</b>	<b>324,00</b>	<b>900,00</b>	<b>400,00</b>	<b>324,00</b>
<b>SA SA0/SA1</b>		<b>SA (0) Nettoerg. (21-22) / SA (1) Geldfluss op. Geb. (31-32)</b>	<b>-900,00</b>	<b>-400,00</b>	<b>-324,00</b>	<b>-900,00</b>	<b>-400,00</b>	<b>-324,00</b>
<b>SA SA01</b>		<b>Saldo (01) Haushaltsrücklagen (230-240)</b>	<b>0,00</b>	<b>0,00</b>	<b>0,00</b>			
<b>SA SA00</b>		<b>Saldo (00) Nettoergebnis nach Haushaltsrücklagen (SA0+SA01)</b>	<b>-900,00</b>	<b>-400,00</b>	<b>-324,00</b>			
<b>Investive Gebarung</b>								
<b>SU 33</b>		<b>Summe Einzahlungen investive Gebarung</b>				<b>0,00</b>	<b>0,00</b>	<b>0,00</b>
<b>SU 34</b>		<b>Summe Auszahlungen investive Gebarung</b>				<b>0,00</b>	<b>0,00</b>	<b>0,00</b>
<b>SA SA2</b>		<b>Saldo (2) Geldfluss aus der Investiven Gebarung (33-34)</b>				<b>0,00</b>	<b>0,00</b>	<b>0,00</b>
<b>SA SA3</b>		<b>Saldo (3) Nettofinanzierungssaldo (SA1+SA2)</b>				<b>-900,00</b>	<b>-400,00</b>	<b>-324,00</b>
<b>Finanzierungstätigkeit</b>								
<b>SU 35</b>		<b>Summe Einzahlungen aus der Finanzierungstätigkeit</b>				<b>0,00</b>	<b>0,00</b>	<b>0,00</b>
<b>SU 36</b>		<b>Summe Auszahlungen aus der Finanzierungstätigkeit</b>				<b>0,00</b>	<b>0,00</b>	<b>0,00</b>
<b>SA SA4</b>		<b>Saldo (4) Geldfluss aus der Finanzierungstätigkeit (35-36)</b>				<b>0,00</b>	<b>0,00</b>	<b>0,00</b>
<b>SA SA5</b>		<b>Saldo (5) Geldfluss aus VA-wirksamer Gebarung (SA3+SA4)</b>				<b>-900,00</b>	<b>-400,00</b>	<b>-324,00</b>

**Voranschlag 2025****Detailnachweis VA / 749 Sonstige Einrichtungen und Maßnahmen - interne Vergütungen enthalten**

Fonds	Konto	Bezeichnung	EVA 2025	EVA 2024	ERA 2023	FVA 2025	FVA 2024	FRA 2023
<b>UA 749</b>		<b>Sonstige Einrichtungen und Maßnahmen</b>						
UA 749	SA0/SA1	SA (0) Nettoerg. (21-22) / SA (1) Geldfluss op. Geb. (31-32)	-900,00	-400,00	-324,00	-900,00	-400,00	-324,00
UA 749	SA00	Saldo (00) Nettoergebnis nach Haushaltsrücklagen (SA0+SA01)	-900,00	-400,00	-324,00			
UA 749	SA2	Saldo (2) Geldfluss aus der Investiven Gebarung (33-34)				0,00	0,00	0,00
UA 749	SA3	Saldo (3) Nettofinanzierungssaldo (SA1+SA2)				-900,00	-400,00	-324,00
UA 749	SA4	Saldo (4) Geldfluss aus der Finanzierungstätigkeit (35-36)				0,00	0,00	0,00
UA 749	SA5	Saldo (5) Geldfluss aus VA-wirksamer Gebarung (SA3+SA4)				-900,00	-400,00	-324,00
<b>A 74</b>		<b>Sonstige Förderung der Land-und Forstwirtschaft</b>						
A 74	SA0/SA1	SA (0) Nettoerg. (21-22) / SA (1) Geldfluss op. Geb. (31-32)	-8.900,00	-8.400,00	-10.967,29	-8.900,00	-8.400,00	-11.563,71
A 74	SA00	Saldo (00) Nettoergebnis nach Haushaltsrücklagen (SA0+SA01)	-8.900,00	-8.400,00	-10.967,29			
A 74	SA2	Saldo (2) Geldfluss aus der Investiven Gebarung (33-34)				0,00	0,00	-851,70
A 74	SA3	Saldo (3) Nettofinanzierungssaldo (SA1+SA2)				-8.900,00	-8.400,00	-12.415,41
A 74	SA4	Saldo (4) Geldfluss aus der Finanzierungstätigkeit (35-36)				0,00	0,00	0,00
A 74	SA5	Saldo (5) Geldfluss aus VA-wirksamer Gebarung (SA3+SA4)				-8.900,00	-8.400,00	-12.415,41

## Voranschlag 2025

## Detailnachweis VA / 771 Maßnahmen zur Förderung des Tourismus - interne Vergütungen enthalten

Fonds	Konto	Bezeichnung	EVA 2025	EVA 2024	ERA 2023	FVA 2025	FVA 2024	FRA 2023
<b>Fonds 771000 Maßnahmen zur Förderung des Tourismus</b>								
<b>Operative Gebarung</b>								
771000	813000	Erträge aus der Aufl. von IZ (Kapitaltrans.)	2.800,00	2.800,00	2.666,66	0,00	0,00	0,00
2	2127	Nicht finanzierungswirksamer Transferertrag	2.800,00	2.800,00	2.666,66	0,00	0,00	0,00
<b>1</b>	<b>212/312</b>	<b>Erträge aus Transfers / Einzahlungen aus Transfers</b>	<b>2.800,00</b>	<b>2.800,00</b>	<b>2.666,66</b>	<b>0,00</b>	<b>0,00</b>	<b>0,00</b>
<b>SU</b>	<b>21/31</b>	<b>Summe Erträge / Einzahlungen operative Gebarung</b>	<b>2.800,00</b>	<b>2.800,00</b>	<b>2.666,66</b>	<b>0,00</b>	<b>0,00</b>	<b>0,00</b>
771000	720109	Int. Leist. Personal WiHof Vergütung	5.500,00	3.200,00	1.980,06	5.500,00	3.200,00	1.980,06
771000	720229	Int. Leistungsverr. STIGA Rasenmäher	100,00	100,00	97,50	100,00	100,00	97,50
771000	720259	Int. Leist. Bokimobil Vergütung	500,00	500,00	480,00	500,00	500,00	480,00
771000	720269	Int. Leist. Bagger Vergütung	400,00	400,00	134,93	400,00	400,00	134,93
771000	720279	Int. Leist. U400 alt Vergütung	300,00	300,00	67,16	300,00	300,00	67,16
771000	720299	Ford Transit - Int. Leistungsverrechnung	300,00	300,00	40,00	300,00	300,00	40,00
771000	720309	Int. Leist. - Personalkosten ZA	3.000,00	3.000,00	3.000,00	3.000,00	3.000,00	3.000,00
771000	728000	Entgelte für sonstige Leistungen	3.100,00	3.100,00	6.372,00	3.100,00	3.100,00	6.372,00
2	2225/3225	Sonstiger Sachaufwand / Sonstige Auszahl. aus Sachaufwand	13.200,00	10.900,00	12.171,65	13.200,00	10.900,00	12.171,65
771000	680500	Planm. Afa Sonderanlagen	2.800,00	2.800,00	2.706,67	0,00	0,00	0,00
2	2226/3226	Nicht finanz.wirks. Sachaufw. / Ausz. Inanspruchn.Haftungen	2.800,00	2.800,00	2.706,67	0,00	0,00	0,00
<b>1</b>	<b>222/322</b>	<b>Sachaufwand / Auszahlungen aus Sachaufwand</b>	<b>16.000,00</b>	<b>13.700,00</b>	<b>14.878,32</b>	<b>13.200,00</b>	<b>10.900,00</b>	<b>12.171,65</b>
771000	755000	Lfd. Transferz. an Unternehmungen	5.000,00	5.000,00	15.000,00	5.000,00	5.000,00	15.000,00
2	2233/3233	Transferaufwand / -zahlungen an Untern. (mit Finanzuntern.)	5.000,00	5.000,00	15.000,00	5.000,00	5.000,00	15.000,00
771000	757000	Transf. an priv. Organisationen	35.000,00	35.000,00	34.102,89	35.000,00	35.000,00	28.627,69
2	2234/3234	Transferaufwand / -zahlungen an Haush. & Org.o.Erwerbschar.	35.000,00	35.000,00	34.102,89	35.000,00	35.000,00	28.627,69
<b>1</b>	<b>223/323</b>	<b>Transferaufwand / Auszahlungen aus Transfers</b>	<b>40.000,00</b>	<b>40.000,00</b>	<b>49.102,89</b>	<b>40.000,00</b>	<b>40.000,00</b>	<b>43.627,69</b>
<b>SU</b>	<b>22/32</b>	<b>Summe Aufwendungen / Auszahlungen operative Gebarung</b>	<b>56.000,00</b>	<b>53.700,00</b>	<b>63.981,21</b>	<b>53.200,00</b>	<b>50.900,00</b>	<b>55.799,34</b>
<b>SA</b>	<b>SA0/SA1</b>	<b>SA (0) Nettoerg. (21-22) / SA (1) Geldfluss op. Geb. (31-32)</b>	<b>-53.200,00</b>	<b>-50.900,00</b>	<b>-61.314,55</b>	<b>-53.200,00</b>	<b>-50.900,00</b>	<b>-55.799,34</b>
771000	794000	Zuweisungen an zweckgebundene Haushaltsrücklagen	0,00	0,00	3,60			

**Voranschlag 2025****Detailnachweis VA / 771 Maßnahmen zur Förderung des Tourismus - interne Vergütungen enthalten**

Fonds	Konto	Bezeichnung	EVA 2025	EVA 2024	ERA 2023	FVA 2025	FVA 2024	FRA 2023
2	2401	Zuweisungen an Haushaltsrücklagen	0,00	0,00	3,60			
<b>1</b>	<b>240</b>	<b>Zuweisungen an Haushaltsrücklagen</b>	<b>0,00</b>	<b>0,00</b>	<b>3,60</b>			
<b>SA</b>	<b>SA01</b>	<b>Saldo (01) Haushaltsrücklagen (230-240)</b>	<b>0,00</b>	<b>0,00</b>	<b>-3,60</b>			
<b>SA</b>	<b>SA00</b>	<b>Saldo (00) Nettoergebnis nach Haushaltsrücklagen (SA0+SA01)</b>	<b>-53.200,00</b>	<b>-50.900,00</b>	<b>-61.318,15</b>			
<b>Investive Gebarung</b>								
<b>SU</b>	<b>33</b>	<b>Summe Einzahlungen investive Gebarung</b>				<b>0,00</b>	<b>0,00</b>	<b>0,00</b>
<b>SU</b>	<b>34</b>	<b>Summe Auszahlungen investive Gebarung</b>				<b>0,00</b>	<b>0,00</b>	<b>0,00</b>
<b>SA</b>	<b>SA2</b>	<b>Saldo (2) Geldfluss aus der Investiven Gebarung (33-34)</b>				<b>0,00</b>	<b>0,00</b>	<b>0,00</b>
<b>SA</b>	<b>SA3</b>	<b>Saldo (3) Nettofinanzierungssaldo (SA1+SA2)</b>				<b>-53.200,00</b>	<b>-50.900,00</b>	<b>-55.799,34</b>
<b>Finanzierungstätigkeit</b>								
<b>SU</b>	<b>35</b>	<b>Summe Einzahlungen aus der Finanzierungstätigkeit</b>				<b>0,00</b>	<b>0,00</b>	<b>0,00</b>
<b>SU</b>	<b>36</b>	<b>Summe Auszahlungen aus der Finanzierungstätigkeit</b>				<b>0,00</b>	<b>0,00</b>	<b>0,00</b>
<b>SA</b>	<b>SA4</b>	<b>Saldo (4) Geldfluss aus der Finanzierungstätigkeit (35-36)</b>				<b>0,00</b>	<b>0,00</b>	<b>0,00</b>
<b>SA</b>	<b>SA5</b>	<b>Saldo (5) Geldfluss aus VA-wirksamer Gebarung (SA3+SA4)</b>				<b>-53.200,00</b>	<b>-50.900,00</b>	<b>-55.799,34</b>
<b>UA 771</b>		<b>Maßnahmen zur Förderung des Tourismus</b>						
UA 771	SA0/SA1	SA (0) Nettoerg. (21-22) / SA (1) Geldfluss op. Geb. (31-32)	-53.200,00	-50.900,00	-61.314,55	-53.200,00	-50.900,00	-55.799,34
UA 771	SA00	Saldo (00) Nettoergebnis nach Haushaltsrücklagen (SA0+SA01)	-53.200,00	-50.900,00	-61.318,15			
UA 771	SA2	Saldo (2) Geldfluss aus der Investiven Gebarung (33-34)				0,00	0,00	0,00
UA 771	SA3	Saldo (3) Nettofinanzierungssaldo (SA1+SA2)				-53.200,00	-50.900,00	-55.799,34
UA 771	SA4	Saldo (4) Geldfluss aus der Finanzierungstätigkeit (35-36)				0,00	0,00	0,00
UA 771	SA5	Saldo (5) Geldfluss aus VA-wirksamer Gebarung (SA3+SA4)				-53.200,00	-50.900,00	-55.799,34

**Voranschlag 2025****Detailnachweis VA / 771 Maßnahmen zur Förderung des Tourismus - interne Vergütungen enthalten**

Fonds	Konto	Bezeichnung	EVA 2025	EVA 2024	ERA 2023	FVA 2025	FVA 2024	FRA 2023
<b>A 77</b>		<b>Förderung des Tourismus</b>						
A 77	SA0/SA1	SA (0) Nettoerg. (21-22) / SA (1) Geldfluss op. Geb. (31-32)	-53.200,00	-50.900,00	-61.314,55	-53.200,00	-50.900,00	-55.799,34
A 77	SA00	Saldo (00) Nettoergebnis nach Haushaltsrücklagen (SA0+SA01)	-53.200,00	-50.900,00	-61.318,15			
A 77	SA2	Saldo (2) Geldfluss aus der Investiven Gebarung (33-34)				0,00	0,00	0,00
A 77	SA3	Saldo (3) Nettofinanzierungssaldo (SA1+SA2)				-53.200,00	-50.900,00	-55.799,34
A 77	SA4	Saldo (4) Geldfluss aus der Finanzierungstätigkeit (35-36)				0,00	0,00	0,00
A 77	SA5	Saldo (5) Geldfluss aus VA-wirksamer Gebarung (SA3+SA4)				-53.200,00	-50.900,00	-55.799,34

**Voranschlag 2025****Detailnachweis VA / 782 Wirtschaftspolitische Maßnahmen - interne Vergütungen enthalten**

Fonds	Konto	Bezeichnung	EVA 2025	EVA 2024	ERA 2023	FVA 2025	FVA 2024	FRA 2023
<b>Fonds 782000</b>		<b>Wirtschaftspolitische Maßnahmen</b>						
<b>Operative Gebarung</b>								
<b>SU 21/31</b>		<b>Summe Erträge / Einzahlungen operative Gebarung</b>	<b>0,00</b>	<b>0,00</b>	<b>0,00</b>	<b>0,00</b>	<b>0,00</b>	<b>0,00</b>
782000	711000	Gebühren für die Benützung gem. FAG	0,00	200,00	0,00	0,00	200,00	0,00
782000	720109	Int. Leist. Personal WiHof Vergütung	0,00	300,00	0,00	0,00	300,00	0,00
782000	728000	Entgelte für sonstige Leistungen	500,00	1.000,00	0,00	500,00	1.000,00	0,00
2	2225/3225	Sonstiger Sachaufwand / Sonstige Auszahl. aus Sachaufwand	500,00	1.500,00	0,00	500,00	1.500,00	0,00
<b>1</b>	<b>222/322</b>	<b>Sachaufwand / Auszahlungen aus Sachaufwand</b>	<b>500,00</b>	<b>1.500,00</b>	<b>0,00</b>	<b>500,00</b>	<b>1.500,00</b>	<b>0,00</b>
<b>SU 22/32</b>		<b>Summe Aufwendungen / Auszahlungen operative Gebarung</b>	<b>500,00</b>	<b>1.500,00</b>	<b>0,00</b>	<b>500,00</b>	<b>1.500,00</b>	<b>0,00</b>
<b>SA SA0/SA1</b>		<b>SA (0) Nettoerg. (21-22) / SA (1) Geldfluss op. Geb. (31-32)</b>	<b>-500,00</b>	<b>-1.500,00</b>	<b>0,00</b>	<b>-500,00</b>	<b>-1.500,00</b>	<b>0,00</b>
<b>SA SA01</b>		<b>Saldo (01) Haushaltsrücklagen (230-240)</b>	<b>0,00</b>	<b>0,00</b>	<b>0,00</b>			
<b>SA SA00</b>		<b>Saldo (00) Nettoergebnis nach Haushaltsrücklagen (SA0+SA01)</b>	<b>-500,00</b>	<b>-1.500,00</b>	<b>0,00</b>			
<b>Investive Gebarung</b>								
<b>SU 33</b>		<b>Summe Einzahlungen investive Gebarung</b>				<b>0,00</b>	<b>0,00</b>	<b>0,00</b>
<b>SU 34</b>		<b>Summe Auszahlungen investive Gebarung</b>				<b>0,00</b>	<b>0,00</b>	<b>0,00</b>
<b>SA SA2</b>		<b>Saldo (2) Geldfluss aus der Investiven Gebarung (33-34)</b>				<b>0,00</b>	<b>0,00</b>	<b>0,00</b>
<b>SA SA3</b>		<b>Saldo (3) Nettofinanzierungssaldo (SA1+SA2)</b>				<b>-500,00</b>	<b>-1.500,00</b>	<b>0,00</b>
<b>Finanzierungstätigkeit</b>								
<b>SU 35</b>		<b>Summe Einzahlungen aus der Finanzierungstätigkeit</b>				<b>0,00</b>	<b>0,00</b>	<b>0,00</b>
<b>SU 36</b>		<b>Summe Auszahlungen aus der Finanzierungstätigkeit</b>				<b>0,00</b>	<b>0,00</b>	<b>0,00</b>
<b>SA SA4</b>		<b>Saldo (4) Geldfluss aus der Finanzierungstätigkeit (35-36)</b>				<b>0,00</b>	<b>0,00</b>	<b>0,00</b>
<b>SA SA5</b>		<b>Saldo (5) Geldfluss aus VA-wirksamer Gebarung (SA3+SA4)</b>				<b>-500,00</b>	<b>-1.500,00</b>	<b>0,00</b>
<b>Fonds 782801</b>		<b>KOHLBACH UNTERNEHMENSGRUPPE Refinanzieru</b>						
<b>Operative Gebarung</b>								

## Voranschlag 2025

## Detailnachweis VA / 782 Wirtschaftspolitische Maßnahmen - interne Vergütungen enthalten

Fonds	Konto	Bezeichnung	EVA 2025	EVA 2024	ERA 2023	FVA 2025	FVA 2024	FRA 2023
782801	828000	Rückersätze von Ausgaben	0,00	0,00	3.894,78	0,00	0,00	3.894,78
2	2116/3116	Erträge / Einz. aus Veräußerung/GWG u. sonst. Erträge/Einz.	0,00	0,00	3.894,78	0,00	0,00	3.894,78
<b>1</b>	<b>211/311</b>	<b>Erträge / Einzahl. aus operativer Verwaltungstätigkeit</b>	<b>0,00</b>	<b>0,00</b>	<b>3.894,78</b>	<b>0,00</b>	<b>0,00</b>	<b>3.894,78</b>
782801	861100	Transfers v. Land - Bedarfszuweisungen operative G	13.500,00	13.500,00	13.500,00	13.500,00	13.500,00	13.500,00
2	2121/3121	Transferertrag / -zahlungen von Trägern des öffentl. Rechts	13.500,00	13.500,00	13.500,00	13.500,00	13.500,00	13.500,00
<b>1</b>	<b>212/312</b>	<b>Erträge aus Transfers / Einzahlungen aus Transfers</b>	<b>13.500,00</b>	<b>13.500,00</b>	<b>13.500,00</b>	<b>13.500,00</b>	<b>13.500,00</b>	<b>13.500,00</b>
<b>SU</b>	<b>21/31</b>	<b>Summe Erträge / Einzahlungen operative Gebarung</b>	<b>13.500,00</b>	<b>13.500,00</b>	<b>17.394,78</b>	<b>13.500,00</b>	<b>13.500,00</b>	<b>17.394,78</b>
782801	510000	Geldbezüge d. Vertragsbed. der Verw.	0,00	0,00	3.600,01	0,00	0,00	3.600,01
2	2211/3211	Personalaufwand / Ausz. (Bezüge, Nebengeb., Mehrleistungen)	0,00	0,00	3.600,01	0,00	0,00	3.600,01
782801	580000	Dienstgeberbeiträge FLAF	0,00	0,00	147,24	0,00	0,00	147,24
782801	582000	Sonst. Dienstgebereitr. z.soz. Sicherheit	0,00	0,00	39,53	0,00	0,00	39,53
2	2212/3212	Gesetzlicher und freiwilliger Sozialaufwand / Auszahlungen	0,00	0,00	186,77	0,00	0,00	186,77
<b>1</b>	<b>221/321</b>	<b>Personalaufwand / Auszahlungen aus Personalaufwand</b>	<b>0,00</b>	<b>0,00</b>	<b>3.786,78</b>	<b>0,00</b>	<b>0,00</b>	<b>3.786,78</b>
782801	755000	Lfd. Transferz. an Unternehmungen	13.800,00	19.000,00	13.059,69	13.800,00	19.000,00	13.059,69
2	2233/3233	Transferaufwand / -zahlungen an Untern. (mit Finanzuntern.)	13.800,00	19.000,00	13.059,69	13.800,00	19.000,00	13.059,69
<b>1</b>	<b>223/323</b>	<b>Transferaufwand / Auszahlungen aus Transfers</b>	<b>13.800,00</b>	<b>19.000,00</b>	<b>13.059,69</b>	<b>13.800,00</b>	<b>19.000,00</b>	<b>13.059,69</b>
<b>SU</b>	<b>22/32</b>	<b>Summe Aufwendungen / Auszahlungen operative Gebarung</b>	<b>13.800,00</b>	<b>19.000,00</b>	<b>16.846,47</b>	<b>13.800,00</b>	<b>19.000,00</b>	<b>16.846,47</b>
<b>SA</b>	<b>SA0/SA1</b>	<b>SA (0) Nettoerg. (21-22) / SA (1) Geldfluss op. Geb. (31-32)</b>	<b>-300,00</b>	<b>-5.500,00</b>	<b>548,31</b>	<b>-300,00</b>	<b>-5.500,00</b>	<b>548,31</b>
<b>SA</b>	<b>SA01</b>	<b>Saldo (01) Haushaltsrücklagen (230-240)</b>	<b>0,00</b>	<b>0,00</b>	<b>0,00</b>			
<b>SA</b>	<b>SA00</b>	<b>Saldo (00) Nettoergebnis nach Haushaltsrücklagen (SA0+SA01)</b>	<b>-300,00</b>	<b>-5.500,00</b>	<b>548,31</b>			
<b>Investive Gebarung</b>								
<b>SU</b>	<b>33</b>	<b>Summe Einzahlungen investive Gebarung</b>				<b>0,00</b>	<b>0,00</b>	<b>0,00</b>
<b>SU</b>	<b>34</b>	<b>Summe Auszahlungen investive Gebarung</b>				<b>0,00</b>	<b>0,00</b>	<b>0,00</b>
<b>SA</b>	<b>SA2</b>	<b>Saldo (2) Geldfluss aus der Investiven Gebarung (33-34)</b>				<b>0,00</b>	<b>0,00</b>	<b>0,00</b>
<b>SA</b>	<b>SA3</b>	<b>Saldo (3) Nettofinanzierungssaldo (SA1+SA2)</b>				<b>-300,00</b>	<b>-5.500,00</b>	<b>548,31</b>
<b>Finanzierungstätigkeit</b>								

**Voranschlag 2025****Detailnachweis VA / 782 Wirtschaftspolitische Maßnahmen - interne Vergütungen enthalten**

Fonds	Konto	Bezeichnung	EVA 2025	EVA 2024	ERA 2023	FVA 2025	FVA 2024	FRA 2023
SU	35	Summe Einzahlungen aus der Finanzierungstätigkeit				0,00	0,00	0,00
SU	36	Summe Auszahlungen aus der Finanzierungstätigkeit				0,00	0,00	0,00
SA	SA4	Saldo (4) Geldfluss aus der Finanzierungstätigkeit (35-36)				0,00	0,00	0,00
SA	SA5	Saldo (5) Geldfluss aus VA-wirksamer Gebarung (SA3+SA4)				-300,00	-5.500,00	548,31
<b>UA 782</b>		<b>Wirtschaftspolitische Maßnahmen</b>						
UA 782	SA0/SA1	SA (0) Nettoerg. (21-22) / SA (1) Geldfluss op. Geb. (31-32)	-800,00	-7.000,00	548,31	-800,00	-7.000,00	548,31
UA 782	SA00	Saldo (00) Nettoergebnis nach Haushaltsrücklagen (SA0+SA01)	-800,00	-7.000,00	548,31			
UA 782	SA2	Saldo (2) Geldfluss aus der Investiven Gebarung (33-34)				0,00	0,00	0,00
UA 782	SA3	Saldo (3) Nettofinanzierungssaldo (SA1+SA2)				-800,00	-7.000,00	548,31
UA 782	SA4	Saldo (4) Geldfluss aus der Finanzierungstätigkeit (35-36)				0,00	0,00	0,00
UA 782	SA5	Saldo (5) Geldfluss aus VA-wirksamer Gebarung (SA3+SA4)				-800,00	-7.000,00	548,31



**Voranschlag 2025****Detailnachweis VA / 789 Sonstige Einrichtungen und Maßnahmen - interne Vergütungen enthalten**

Fonds	Konto	Bezeichnung	EVA 2025	EVA 2024	ERA 2023	FVA 2025	FVA 2024	FRA 2023
<b>Fonds 789000</b>		<b>Sonstige Wirtschaftsförderung</b>						
<b>Operative Gebarung</b>								
SU	21/31	Summe Erträge / Einzahlungen operative Gebarung	0,00	0,00	0,00	0,00	0,00	0,00
789000	757000	* Transf. an priv. Organisationen	7.500,00	7.500,00	19.500,00	7.500,00	7.500,00	19.500,00
2	2234/3234	Transferaufwand / -zahlungen an Haush. & Org.o.Erwerbschar.	7.500,00	7.500,00	19.500,00	7.500,00	7.500,00	19.500,00
1	223/323	Transferaufwand / Auszahlungen aus Transfers	7.500,00	7.500,00	19.500,00	7.500,00	7.500,00	19.500,00
SU	22/32	Summe Aufwendungen / Auszahlungen operative Gebarung	7.500,00	7.500,00	19.500,00	7.500,00	7.500,00	19.500,00
SA	SA0/SA1	SA (0) Nettoerg. (21-22) / SA (1) Geldfluss op. Geb. (31-32)	-7.500,00	-7.500,00	-19.500,00	-7.500,00	-7.500,00	-19.500,00
SA	SA01	Saldo (01) Haushaltsrücklagen (230-240)	0,00	0,00	0,00			
SA	SA00	Saldo (00) Nettoergebnis nach Haushaltsrücklagen (SA0+SA01)	-7.500,00	-7.500,00	-19.500,00			
<b>Investive Gebarung</b>								
SU	33	Summe Einzahlungen investive Gebarung				0,00	0,00	0,00
SU	34	Summe Auszahlungen investive Gebarung				0,00	0,00	0,00
SA	SA2	Saldo (2) Geldfluss aus der Investiven Gebarung (33-34)				0,00	0,00	0,00
SA	SA3	Saldo (3) Nettofinanzierungssaldo (SA1+SA2)				-7.500,00	-7.500,00	-19.500,00
<b>Finanzierungstätigkeit</b>								
SU	35	Summe Einzahlungen aus der Finanzierungstätigkeit				0,00	0,00	0,00
SU	36	Summe Auszahlungen aus der Finanzierungstätigkeit				0,00	0,00	0,00
SA	SA4	Saldo (4) Geldfluss aus der Finanzierungstätigkeit (35-36)				0,00	0,00	0,00
SA	SA5	Saldo (5) Geldfluss aus VA-wirksamer Gebarung (SA3+SA4)				-7.500,00	-7.500,00	-19.500,00

**Voranschlag 2025****Detailnachweis VA / 789 Sonstige Einrichtungen und Maßnahmen - interne Vergütungen enthalten**

Fonds	Konto	Bezeichnung	EVA 2025	EVA 2024	ERA 2023	FVA 2025	FVA 2024	FRA 2023
<b>UA 789</b>		<b>Sonstige Einrichtungen und Maßnahmen</b>						
UA 789	SA0/SA1	SA (0) Nettoerg. (21-22) / SA (1) Geldfluss op. Geb. (31-32)	-7.500,00	-7.500,00	-19.500,00	-7.500,00	-7.500,00	-19.500,00
UA 789	SA00	Saldo (00) Nettoergebnis nach Haushaltsrücklagen (SA0+SA01)	-7.500,00	-7.500,00	-19.500,00			
UA 789	SA2	Saldo (2) Geldfluss aus der Investiven Gebarung (33-34)				0,00	0,00	0,00
UA 789	SA3	Saldo (3) Nettofinanzierungssaldo (SA1+SA2)				-7.500,00	-7.500,00	-19.500,00
UA 789	SA4	Saldo (4) Geldfluss aus der Finanzierungstätigkeit (35-36)				0,00	0,00	0,00
UA 789	SA5	Saldo (5) Geldfluss aus VA-wirksamer Gebarung (SA3+SA4)				-7.500,00	-7.500,00	-19.500,00
<b>A 78</b>		<b>Förderung von Handel, Gewerbe und Industrie</b>						
A 78	SA0/SA1	SA (0) Nettoerg. (21-22) / SA (1) Geldfluss op. Geb. (31-32)	-8.300,00	-14.500,00	-18.951,69	-8.300,00	-14.500,00	-18.951,69
A 78	SA00	Saldo (00) Nettoergebnis nach Haushaltsrücklagen (SA0+SA01)	-8.300,00	-14.500,00	-18.951,69			
A 78	SA2	Saldo (2) Geldfluss aus der Investiven Gebarung (33-34)				0,00	0,00	0,00
A 78	SA3	Saldo (3) Nettofinanzierungssaldo (SA1+SA2)				-8.300,00	-14.500,00	-18.951,69
A 78	SA4	Saldo (4) Geldfluss aus der Finanzierungstätigkeit (35-36)				0,00	0,00	0,00
A 78	SA5	Saldo (5) Geldfluss aus VA-wirksamer Gebarung (SA3+SA4)				-8.300,00	-14.500,00	-18.951,69
<b>Gruppe 7</b>		<b>Wirtschaftsförderung</b>						
Gruppe 7	SA0/SA1	SA (0) Nettoerg. (21-22) / SA (1) Geldfluss op. Geb. (31-32)	-124.100,00	-127.500,00	-91.280,53	-124.100,00	-127.500,00	-86.361,74
Gruppe 7	SA00	Saldo (00) Nettoergebnis nach Haushaltsrücklagen (SA0+SA01)	-72.700,00	-23.100,00	-91.284,13			
Gruppe 7	SA2	Saldo (2) Geldfluss aus der Investiven Gebarung (33-34)				0,00	-53.000,00	-851,70
Gruppe 7	SA3	Saldo (3) Nettofinanzierungssaldo (SA1+SA2)				-124.100,00	-180.500,00	-87.213,44
Gruppe 7	SA4	Saldo (4) Geldfluss aus der Finanzierungstätigkeit (35-36)				0,00	0,00	0,00
Gruppe 7	SA5	Saldo (5) Geldfluss aus VA-wirksamer Gebarung (SA3+SA4)				-124.100,00	-180.500,00	-87.213,44

## Voranschlag 2025

### Detailnachweis VA / 814 Straßenreinigung - interne Vergütungen enthalten

Fonds	Konto	Bezeichnung	EVA 2025	EVA 2024	ERA 2023	FVA 2025	FVA 2024	FRA 2023
<b>Fonds 814000</b>		<b>Straßenreinigung</b>						
<b>Operative Gebarung</b>								
814000	829000	Sonstige Erträge	0,00	0,00	2.316,26	0,00	0,00	2.316,26
2	2116/3116	Erträge / Einz. aus Veräußerung/GWG u. sonst. Erträge/Einz.	0,00	0,00	2.316,26	0,00	0,00	2.316,26
<b>1</b>	<b>211/311</b>	<b>Erträge / Einzahl. aus operativer Verwaltungstätigkeit</b>	<b>0,00</b>	<b>0,00</b>	<b>2.316,26</b>	<b>0,00</b>	<b>0,00</b>	<b>2.316,26</b>
<b>SU 21/31</b>		<b>Summe Erträge / Einzahlungen operative Gebarung</b>	<b>0,00</b>	<b>0,00</b>	<b>2.316,26</b>	<b>0,00</b>	<b>0,00</b>	<b>2.316,26</b>
814000	400000	Geringwertige Wirtschaftsg. Anlageverm.	2.000,00	2.000,00	164,03	2.000,00	2.000,00	164,03
814000	402000	Materialien für innerbetriebl. Leistung	40.000,00	40.000,00	53.472,62	40.000,00	40.000,00	47.784,22
2	2221/3221	Gebrauchs- und Verbrauchsgüter, Handelswaren / Auszahlungen	42.000,00	42.000,00	53.636,65	42.000,00	42.000,00	47.948,25
814000	670000	Versicherungen	5.500,00	5.500,00	4.863,26	5.500,00	5.500,00	4.863,26
2	2222/3222	Verwaltungs- und Betriebsaufwand / Auszahlungen	5.500,00	5.500,00	4.863,26	5.500,00	5.500,00	4.863,26
814000	616000	Instandhaltung von Maschinen u. Anlagen	6.000,00	9.000,00	7.789,95	6.000,00	9.000,00	7.153,95
814000	618000	Instandh. sonst. Anlagen	0,00	0,00	144,86	0,00	0,00	144,86
2	2224/3224	Instandhaltung / Auszahlungen für Instandhaltung	6.000,00	9.000,00	7.934,81	6.000,00	9.000,00	7.298,81
814000	720109	Int. Leist. Personal WiHof Vergütung	25.000,00	18.000,00	22.364,72	25.000,00	18.000,00	22.364,72
814000	720139	Personal - Splitten u. Salzst	7.000,00	7.500,00	9.533,92	7.000,00	7.500,00	9.533,92
814000	720159	Personal - Schneeräumung	30.000,00	32.000,00	63.284,47	30.000,00	32.000,00	63.284,47
814000	720209	Int. Leist. Schneer. Bagger	2.000,00	2.000,00	5.195,88	2.000,00	2.000,00	5.195,88
814000	720219	Schneeräumung Maschinen	14.000,00	14.000,00	18.683,75	14.000,00	14.000,00	18.683,75
814000	720239	Splittenu.Salzst.Masch	4.800,00	4.900,00	6.472,51	4.800,00	4.900,00	6.472,51
814000	720259	Int. Leist. Bokimobil Vergütung	2.000,00	4.000,00	5.079,16	2.000,00	4.000,00	5.079,16
814000	720269	Int. Leist. Bagger Vergütung	1.000,00	1.000,00	893,18	1.000,00	1.000,00	893,18
814000	720279	Int. Leist. U400 alt Vergütung	1.000,00	1.000,00	360,41	1.000,00	1.000,00	360,41
814000	720289	Int. Leist U400 neu Vergütung	700,00	700,00	0,00	700,00	700,00	0,00
814000	720299	Ford Transit - Int. Leistungsverrechnung	2.000,00	1.000,00	3.630,00	2.000,00	1.000,00	3.630,00
814000	728000	Entgelte für sonstige Leistungen	110.000,00	115.000,00	162.428,47	110.000,00	115.000,00	161.103,89
814000	728100	Entgelte für sonstige Leistungen Kehrung	0,00	2.000,00	0,00	0,00	2.000,00	0,00

**Voranschlag 2025****Detailnachweis VA / 814 Straßenreinigung - interne Vergütungen enthalten**

Fonds	Konto	Bezeichnung	EVA 2025	EVA 2024	ERA 2023	FVA 2025	FVA 2024	FRA 2023
2	2225/3225	Sonstiger Sachaufwand / Sonstige Auszahl. aus Sachaufwand	199.500,00	203.100,00	297.926,47	199.500,00	203.100,00	296.601,89
814000	680600	Planm. Afa Technische Anlagen, Fahrzeuge/Maschine	1.500,00	1.500,00	1.500,00	0,00	0,00	0,00
2	2226/3226	Nicht finanz.wirks. Sachaufw. / Ausz. Inanspruchn.Haftungen	1.500,00	1.500,00	1.500,00	0,00	0,00	0,00
<b>1</b>	<b>222/322</b>	<b>Sachaufwand / Auszahlungen aus Sachaufwand</b>	<b>254.500,00</b>	<b>261.100,00</b>	<b>365.861,19</b>	<b>253.000,00</b>	<b>259.600,00</b>	<b>356.712,21</b>
<b>SU</b>	<b>22/32</b>	<b>Summe Aufwendungen / Auszahlungen operative Gebarung</b>	<b>254.500,00</b>	<b>261.100,00</b>	<b>365.861,19</b>	<b>253.000,00</b>	<b>259.600,00</b>	<b>356.712,21</b>
<b>SA</b>	<b>SA0/SA1</b>	<b>SA (0) Nettoerg. (21-22) / SA (1) Geldfluss op. Geb. (31-32)</b>	<b>-254.500,00</b>	<b>-261.100,00</b>	<b>-363.544,93</b>	<b>-253.000,00</b>	<b>-259.600,00</b>	<b>-354.395,95</b>
<b>SA</b>	<b>SA01</b>	<b>Saldo (01) Haushaltsrücklagen (230-240)</b>	<b>0,00</b>	<b>0,00</b>	<b>0,00</b>			
<b>SA</b>	<b>SA00</b>	<b>Saldo (00) Nettoergebnis nach Haushaltsrücklagen (SA0+SA01)</b>	<b>-254.500,00</b>	<b>-261.100,00</b>	<b>-363.544,93</b>			
<b>Investive Gebarung</b>								
<b>SU</b>	<b>33</b>	<b>Summe Einzahlungen investive Gebarung</b>				<b>0,00</b>	<b>0,00</b>	<b>0,00</b>
<b>SU</b>	<b>34</b>	<b>Summe Auszahlungen investive Gebarung</b>				<b>0,00</b>	<b>0,00</b>	<b>0,00</b>
<b>SA</b>	<b>SA2</b>	<b>Saldo (2) Geldfluss aus der Investiven Gebarung (33-34)</b>				<b>0,00</b>	<b>0,00</b>	<b>0,00</b>
<b>SA</b>	<b>SA3</b>	<b>Saldo (3) Nettofinanzierungssaldo (SA1+SA2)</b>				<b>-253.000,00</b>	<b>-259.600,00</b>	<b>-354.395,95</b>
<b>Finanzierungstätigkeit</b>								
<b>SU</b>	<b>35</b>	<b>Summe Einzahlungen aus der Finanzierungstätigkeit</b>				<b>0,00</b>	<b>0,00</b>	<b>0,00</b>
<b>SU</b>	<b>36</b>	<b>Summe Auszahlungen aus der Finanzierungstätigkeit</b>				<b>0,00</b>	<b>0,00</b>	<b>0,00</b>
<b>SA</b>	<b>SA4</b>	<b>Saldo (4) Geldfluss aus der Finanzierungstätigkeit (35-36)</b>				<b>0,00</b>	<b>0,00</b>	<b>0,00</b>
<b>SA</b>	<b>SA5</b>	<b>Saldo (5) Geldfluss aus VA-wirksamer Gebarung (SA3+SA4)</b>				<b>-253.000,00</b>	<b>-259.600,00</b>	<b>-354.395,95</b>

**Voranschlag 2025**  
**Detailnachweis VA / 814 Straßenreinigung - interne Vergütungen enthalten**

Fonds	Konto	Bezeichnung	EVA 2025	EVA 2024	ERA 2023	FVA 2025	FVA 2024	FRA 2023
<b>UA 814</b>		<b>Straßenreinigung</b>						
UA 814	SA0/SA1	SA (0) Nettoerg. (21-22) / SA (1) Geldfluss op. Geb. (31-32)	-254.500,00	-261.100,00	-363.544,93	-253.000,00	-259.600,00	-354.395,95
UA 814	SA00	Saldo (00) Nettoergebnis nach Haushaltsrücklagen (SA0+SA01)	-254.500,00	-261.100,00	-363.544,93			
UA 814	SA2	Saldo (2) Geldfluss aus der Investiven Gebarung (33-34)				0,00	0,00	0,00
UA 814	SA3	Saldo (3) Nettofinanzierungssaldo (SA1+SA2)				-253.000,00	-259.600,00	-354.395,95
UA 814	SA4	Saldo (4) Geldfluss aus der Finanzierungstätigkeit (35-36)				0,00	0,00	0,00
UA 814	SA5	Saldo (5) Geldfluss aus VA-wirksamer Gebarung (SA3+SA4)				-253.000,00	-259.600,00	-354.395,95

**Voranschlag 2025****Detailnachweis VA / 815 Park- und Gartenanlagen, Kinderspielplätze - interne Vergütungen enthalten**

Fonds	Konto	Bezeichnung	EVA 2025	EVA 2024	ERA 2023	FVA 2025	FVA 2024	FRA 2023
<b>Fonds 815000</b>		<b>Park- und Gartenanlagen, Kinderspielplät</b>						
<b>Operative Gebarung</b>								
<b>SU 21/31</b>		<b>Summe Erträge / Einzahlungen operative Gebarung</b>	<b>0,00</b>	<b>0,00</b>	<b>0,00</b>	<b>0,00</b>	<b>0,00</b>	<b>0,00</b>
815000	400000	Geringwertige Wirtschaftsg. Anlageverm.	1.000,00	1.000,00	66,21	1.000,00	1.000,00	66,21
2	2221/3221	Gebrauchs- und Verbrauchsgüter, Handelswaren / Auszahlungen	1.000,00	1.000,00	66,21	1.000,00	1.000,00	66,21
815000	610000	Instandh Grund und Boden	500,00	500,00	14,49	500,00	500,00	14,49
2	2224/3224	Instandhaltung / Auszahlungen für Instandhaltung	500,00	500,00	14,49	500,00	500,00	14,49
815000	711000	Gebühren für die Benützung gem. FAG	800,00	800,00	6,55	800,00	800,00	6,55
815000	720109	Int. Leist. Personal WiHof Vergütung	19.000,00	16.000,00	12.952,04	19.000,00	16.000,00	12.952,04
815000	720229	Int. Leistungsverr. STIGA Rasenmäher	800,00	800,00	840,00	800,00	800,00	840,00
815000	720259	Int. Leist. Bokimobil Vergütung	1.400,00	1.300,00	894,31	1.400,00	1.300,00	894,31
815000	720269	Int. Leist. Bagger Vergütung	1.500,00	1.300,00	246,23	1.500,00	1.300,00	246,23
815000	720279	Int. Leist. U400 alt Vergütung	400,00	400,00	44,77	400,00	400,00	44,77
815000	720289	Int. Leist U400 neu Vergütung	1.500,00	1.200,00	418,63	1.500,00	1.200,00	418,63
815000	720299	Ford Transit - Int. Leistungsverrechnung	500,00	300,00	695,00	500,00	300,00	695,00
815000	729000	Sonstige Ausgaben	1.800,00	1.000,00	1.348,55	1.800,00	1.000,00	1.348,55
2	2225/3225	Sonstiger Sachaufwand / Sonstige Auszahl. aus Sachaufwand	27.700,00	23.100,00	17.446,08	27.700,00	23.100,00	17.446,08
815000	680200	Planm. Afa Grundstückseinrichtungen/Infrastruktur	300,00	300,00	200,15	0,00	0,00	0,00
2	2226/3226	Nicht finanz.wirks. Sachaufw. / Ausz. Inanspruchn.Haftungen	300,00	300,00	200,15	0,00	0,00	0,00
<b>1</b>	<b>222/322</b>	<b>Sachaufwand / Auszahlungen aus Sachaufwand</b>	<b>29.500,00</b>	<b>24.900,00</b>	<b>17.726,93</b>	<b>29.200,00</b>	<b>24.600,00</b>	<b>17.526,78</b>
<b>SU 22/32</b>		<b>Summe Aufwendungen / Auszahlungen operative Gebarung</b>	<b>29.500,00</b>	<b>24.900,00</b>	<b>17.726,93</b>	<b>29.200,00</b>	<b>24.600,00</b>	<b>17.526,78</b>
<b>SA SA0/SA1</b>		<b>SA (0) Nettoerg. (21-22) / SA (1) Geldfluss op. Geb. (31-32)</b>	<b>-29.500,00</b>	<b>-24.900,00</b>	<b>-17.726,93</b>	<b>-29.200,00</b>	<b>-24.600,00</b>	<b>-17.526,78</b>
<b>SA SA01</b>		<b>Saldo (01) Haushaltsrücklagen (230-240)</b>	<b>0,00</b>	<b>0,00</b>	<b>0,00</b>			
<b>SA SA00</b>		<b>Saldo (00) Nettoergebnis nach Haushaltsrücklagen (SA0+SA01)</b>	<b>-29.500,00</b>	<b>-24.900,00</b>	<b>-17.726,93</b>			
<b>Investive Gebarung</b>								
<b>SU 33</b>		<b>Summe Einzahlungen investive Gebarung</b>				<b>0,00</b>	<b>0,00</b>	<b>0,00</b>

**Voranschlag 2025****Detailnachweis VA / 815 Park- und Gartenanlagen, Kinderspielplätze - interne Vergütungen enthalten**

Fonds	Konto	Bezeichnung	EVA 2025	EVA 2024	ERA 2023	FVA 2025	FVA 2024	FRA 2023
SU	34	Summe Auszahlungen investive Gebarung				0,00	0,00	0,00
SA	SA2	Saldo (2) Geldfluss aus der Investiven Gebarung (33-34)				0,00	0,00	0,00
SA	SA3	Saldo (3) Nettofinanzierungssaldo (SA1+SA2)				-29.200,00	-24.600,00	-17.526,78
<b>Finanzierungstätigkeit</b>								
SU	35	Summe Einzahlungen aus der Finanzierungstätigkeit				0,00	0,00	0,00
SU	36	Summe Auszahlungen aus der Finanzierungstätigkeit				0,00	0,00	0,00
SA	SA4	Saldo (4) Geldfluss aus der Finanzierungstätigkeit (35-36)				0,00	0,00	0,00
SA	SA5	Saldo (5) Geldfluss aus VA-wirksamer Gebarung (SA3+SA4)				-29.200,00	-24.600,00	-17.526,78
UA	815	<b>Park- und Gartenanlagen, Kinderspielplätze</b>						
UA	815	SA (0) Nettoerg. (21-22) / SA (1) Geldfluss op. Geb. (31-32)	-29.500,00	-24.900,00	-17.726,93	-29.200,00	-24.600,00	-17.526,78
UA	815	SA00 Saldo (00) Nettoergebnis nach Haushaltsrücklagen (SA0+SA01)	-29.500,00	-24.900,00	-17.726,93			
UA	815	SA2 Saldo (2) Geldfluss aus der Investiven Gebarung (33-34)				0,00	0,00	0,00
UA	815	SA3 Saldo (3) Nettofinanzierungssaldo (SA1+SA2)				-29.200,00	-24.600,00	-17.526,78
UA	815	SA4 Saldo (4) Geldfluss aus der Finanzierungstätigkeit (35-36)				0,00	0,00	0,00
UA	815	SA5 Saldo (5) Geldfluss aus VA-wirksamer Gebarung (SA3+SA4)				-29.200,00	-24.600,00	-17.526,78

## Voranschlag 2025

## Detailnachweis VA / 816 Öffentliche Beleuchtung und öffentliche Uhren - interne Vergütungen enthalten

Fonds	Konto	Bezeichnung	EVA 2025	EVA 2024	ERA 2023	FVA 2025	FVA 2024	FRA 2023
<b>Fonds 816000</b>		<b>Öffentliche Beleuchtung und öffentliche</b>						
<b>Operative Gebarung</b>								
816000	828000	Rückersätze von Ausgaben	0,00	7.900,00	0,00	0,00	7.900,00	0,00
816000	829000	Sonstige Erträge	0,00	2.800,00	0,00	0,00	2.800,00	0,00
2	2116/3116	Erträge / Einz. aus Veräußerung/GWG u. sonst. Erträge/Einz.	0,00	10.700,00	0,00	0,00	10.700,00	0,00
<b>1</b>	<b>211/311</b>	<b>Erträge / Einzahl. aus operativer Verwaltungstätigkeit</b>	<b>0,00</b>	<b>10.700,00</b>	<b>0,00</b>	<b>0,00</b>	<b>10.700,00</b>	<b>0,00</b>
816000	813000	Erträge aus der Aufl. von IZ (Kapitaltrans.)	111.500,00	112.100,00	98.430,01	0,00	0,00	0,00
2	2127	Nicht finanzierungswirksamer Transferertrag	111.500,00	112.100,00	98.430,01	0,00	0,00	0,00
<b>1</b>	<b>212/312</b>	<b>Erträge aus Transfers / Einzahlungen aus Transfers</b>	<b>111.500,00</b>	<b>112.100,00</b>	<b>98.430,01</b>	<b>0,00</b>	<b>0,00</b>	<b>0,00</b>
<b>SU 21/31</b>		<b>Summe Erträge / Einzahlungen operative Gebarung</b>	<b>111.500,00</b>	<b>122.800,00</b>	<b>98.430,01</b>	<b>0,00</b>	<b>10.700,00</b>	<b>0,00</b>
816000	402000	Materialien für innerbetriebl. Leistung	200,00	500,00	79,14	200,00	500,00	79,14
2	2221/3221	Gebrauchs- und Verbrauchsgüter, Handelswaren / Auszahlungen	200,00	500,00	79,14	200,00	500,00	79,14
816000	600100	Strom	60.000,00	60.000,00	54.358,92	60.000,00	60.000,00	54.358,92
2	2222/3222	Verwaltungs- und Betriebsaufwand / Auszahlungen	60.000,00	60.000,00	54.358,92	60.000,00	60.000,00	54.358,92
816000	619000	Instandhaltung von Sonderanlagen	17.000,00	30.000,00	13.890,86	17.000,00	30.000,00	14.684,08
2	2224/3224	Instandhaltung / Auszahlungen für Instandhaltung	17.000,00	30.000,00	13.890,86	17.000,00	30.000,00	14.684,08
816000	720109	Int. Leist. Personal WiHof Vergütung	5.000,00	3.500,00	8.135,93	5.000,00	3.500,00	8.135,93
816000	720269	Int. Leist. Bagger Vergütung	1.000,00	1.000,00	2.561,01	1.000,00	1.000,00	2.561,01
816000	720279	Int. Leist. U400 alt Vergütung	300,00	300,00	73,88	300,00	300,00	73,88
816000	720289	Int. Leist U400 neu Vergütung	600,00	400,00	1.920,76	600,00	400,00	1.920,76
816000	720299	Ford Transit - Int. Leistungsverrechnung	400,00	200,00	190,00	400,00	200,00	190,00
816000	728000	Entgelte für sonstige Leistungen	600,00	500,00	200,00	600,00	500,00	200,00
2	2225/3225	Sonstiger Sachaufwand / Sonstige Auszahl. aus Sachaufwand	7.900,00	5.900,00	13.081,58	7.900,00	5.900,00	13.081,58
816000	680200	Planm. Afa Grundstückseinrichtungen/Infrastruktur	131.400,00	132.000,00	125.493,27	0,00	0,00	0,00
2	2226/3226	Nicht finanz.wirks. Sachaufw. / Ausz. Inanspruchn.Haftungen	131.400,00	132.000,00	125.493,27	0,00	0,00	0,00
<b>1</b>	<b>222/322</b>	<b>Sachaufwand / Auszahlungen aus Sachaufwand</b>	<b>216.500,00</b>	<b>228.400,00</b>	<b>206.903,77</b>	<b>85.100,00</b>	<b>96.400,00</b>	<b>82.203,72</b>



**Voranschlag 2025****Detailnachweis VA / 816 Öffentliche Beleuchtung und öffentliche Uhren - interne Vergütungen enthalten**

Fonds	Konto	Bezeichnung	EVA 2025	EVA 2024	ERA 2023	FVA 2025	FVA 2024	FRA 2023
SU	22/32	Summe Aufwendungen / Auszahlungen operative Gebarung	216.500,00	228.400,00	206.903,77	85.100,00	96.400,00	82.203,72
SA	SA0/SA1	SA (0) Nettoerg. (21-22) / SA (1) Geldfluss op. Geb. (31-32)	-105.000,00	-105.600,00	-108.473,76	-85.100,00	-85.700,00	-82.203,72
SA	SA01	Saldo (01) Haushaltsrücklagen (230-240)	0,00	0,00	0,00			
SA	SA00	Saldo (00) Nettoergebnis nach Haushaltsrücklagen (SA0+SA01)	-105.000,00	-105.600,00	-108.473,76			
<b>Investive Gebarung</b>								
SU	33	Summe Einzahlungen investive Gebarung				0,00	0,00	0,00
SU	34	Summe Auszahlungen investive Gebarung				0,00	0,00	0,00
SA	SA2	Saldo (2) Geldfluss aus der Investiven Gebarung (33-34)				0,00	0,00	0,00
SA	SA3	Saldo (3) Nettofinanzierungssaldo (SA1+SA2)				-85.100,00	-85.700,00	-82.203,72
<b>Finanzierungstätigkeit</b>								
SU	35	Summe Einzahlungen aus der Finanzierungstätigkeit				0,00	0,00	0,00
SU	36	Summe Auszahlungen aus der Finanzierungstätigkeit				0,00	0,00	0,00
SA	SA4	Saldo (4) Geldfluss aus der Finanzierungstätigkeit (35-36)				0,00	0,00	0,00
SA	SA5	Saldo (5) Geldfluss aus VA-wirksamer Gebarung (SA3+SA4)				-85.100,00	-85.700,00	-82.203,72
816000	910000	Verrechnung OH u. AOH (Zu-/Rückführung)				0,00	0,00	1.665,47
2	3701	Einzahlungen aus operativer Gebarung für investive Vorhaben				0,00	0,00	1.665,47
1	370	Einzahlungen aus operativer Gebarung für investive Vorhaben				0,00	0,00	1.665,47
SA	SA51	Saldo Geldfluss aus operativer Gebarung für invest. Vorhaben				0,00	0,00	1.665,47
<b>Fonds 816001 Energieeinsparung - Straßenbeleuchtung</b>								
<b>Operative Gebarung</b>								
SU	21/31	Summe Erträge / Einzahlungen operative Gebarung	0,00	0,00	0,00	0,00	0,00	0,00
SU	22/32	Summe Aufwendungen / Auszahlungen operative Gebarung	0,00	0,00	0,00	0,00	0,00	0,00
SA	SA0/SA1	SA (0) Nettoerg. (21-22) / SA (1) Geldfluss op. Geb. (31-32)	0,00	0,00	0,00	0,00	0,00	0,00
SA	SA01	Saldo (01) Haushaltsrücklagen (230-240)	0,00	0,00	0,00			

**Voranschlag 2025****Detailnachweis VA / 816 Öffentliche Beleuchtung und öffentliche Uhren - interne Vergütungen enthalten**

Fonds	Konto	Bezeichnung	EVA 2025	EVA 2024	ERA 2023	FVA 2025	FVA 2024	FRA 2023
SA	SA00	Saldo (00) Nettoergebnis nach Haushaltsrücklagen (SA0+SA01)	0,00	0,00	0,00			
<b>Investive Gebarung</b>								
SU	33	Summe Einzahlungen investive Gebarung				0,00	0,00	0,00
816001	060000	Im Bau befindliche Grundstückseinrichtungen				0,00	0,00	1.915,44
2	3412	Ausz. für den Erwerb von Grundstücken & Grundstückseinricht.				0,00	0,00	1.915,44
1	341	Auszahlungen aus der Investitionstätigkeit				0,00	0,00	1.915,44
SU	34	Summe Auszahlungen investive Gebarung				0,00	0,00	1.915,44
SA	SA2	Saldo (2) Geldfluss aus der Investiven Gebarung (33-34)				0,00	0,00	-1.915,44
SA	SA3	Saldo (3) Nettofinanzierungssaldo (SA1+SA2)				0,00	0,00	-1.915,44
<b>Finanzierungstätigkeit</b>								
SU	35	Summe Einzahlungen aus der Finanzierungstätigkeit				0,00	0,00	0,00
SU	36	Summe Auszahlungen aus der Finanzierungstätigkeit				0,00	0,00	0,00
SA	SA4	Saldo (4) Geldfluss aus der Finanzierungstätigkeit (35-36)				0,00	0,00	0,00
SA	SA5	Saldo (5) Geldfluss aus VA-wirksamer Gebarung (SA3+SA4)				0,00	0,00	-1.915,44
816001	910000	Verrechnung OH u. AOH (Zu-/Rückführung)				0,00	0,00	1.665,47
2	3801	Auszahlungen aus operativer Gebarung für investive Vorhaben				0,00	0,00	1.665,47
1	380	Auszahlungen aus operativer Gebarung für investive Vorhaben				0,00	0,00	1.665,47
SA	SA51	Saldo Geldfluss aus operativer Gebarung für invest. Vorhaben				0,00	0,00	-1.665,47

**Voranschlag 2025****Detailnachweis VA / 816 Öffentliche Beleuchtung und öffentliche Uhren - interne Vergütungen enthalten**

Fonds	Konto	Bezeichnung	EVA 2025	EVA 2024	ERA 2023	FVA 2025	FVA 2024	FRA 2023
<b>UA 816</b>		<b>Öffentliche Beleuchtung und öffentliche Uhren</b>						
UA 816	SA0/SA1	SA (0) Nettoerg. (21-22) / SA (1) Geldfluss op. Geb. (31-32)	-105.000,00	-105.600,00	-108.473,76	-85.100,00	-85.700,00	-82.203,72
UA 816	SA00	Saldo (00) Nettoergebnis nach Haushaltsrücklagen (SA0+SA01)	-105.000,00	-105.600,00	-108.473,76			
UA 816	SA2	Saldo (2) Geldfluss aus der Investiven Gebarung (33-34)				0,00	0,00	-1.915,44
UA 816	SA3	Saldo (3) Nettofinanzierungssaldo (SA1+SA2)				-85.100,00	-85.700,00	-84.119,16
UA 816	SA4	Saldo (4) Geldfluss aus der Finanzierungstätigkeit (35-36)				0,00	0,00	0,00
UA 816	SA5	Saldo (5) Geldfluss aus VA-wirksamer Gebarung (SA3+SA4)				-85.100,00	-85.700,00	-84.119,16

## Voranschlag 2025

## Detailnachweis VA / 817 Friedhöfe (einschließlich Einsegnungshallen und Krematorien) - interne Vergütungen enthalten

Fonds	Konto	Bezeichnung	EVA 2025	EVA 2024	ERA 2023	FVA 2025	FVA 2024	FRA 2023
<b>Fonds 817000</b>		<b>Friedhöfe (einschließlich Einsegnungshal</b>						
<b>Operative Gebarung</b>								
817000	852000	Geb. f.d. Benützung v. Gde-Einrichtungen	5.700,00	8.400,00	3.963,77	5.700,00	8.400,00	5.762,00
817000	852100	Benützungsgebühr/Entsorgungsgebühr	1.500,00	1.500,00	1.372,00	1.500,00	1.500,00	1.484,00
817000	852200	Bereitstellungsgebühr	500,00	500,00	205,00	500,00	500,00	246,00
2	2113/3113	Erträge / Einzahlungen aus Gebühren	7.700,00	10.400,00	5.540,77	7.700,00	10.400,00	7.492,00
817000	810000	Leistungserlöse - Ertr. aus Leistungen	1.800,00	1.600,00	1.130,00	1.800,00	1.600,00	1.130,00
2	2114/3114	Erträge / Einzahlungen aus Leistungen	1.800,00	1.600,00	1.130,00	1.800,00	1.600,00	1.130,00
817000	829000	Sonstige Erträge	200,00	200,00	309,60	200,00	200,00	533,40
2	2116/3116	Erträge / Einz. aus Veräußerung/GWG u. sonst. Erträge/Einz.	200,00	200,00	309,60	200,00	200,00	533,40
<b>1</b>	<b>211/311</b>	<b>Erträge / Einzahl. aus operativer Verwaltungstätigkeit</b>	<b>9.700,00</b>	<b>12.200,00</b>	<b>6.980,37</b>	<b>9.700,00</b>	<b>12.200,00</b>	<b>9.155,40</b>
817000	813000	Erträge aus der Aufl. von IZ (Kapitaltrans.)	500,00	500,00	452,00	0,00	0,00	0,00
2	2127	Nicht finanzierungswirksamer Transferertrag	500,00	500,00	452,00	0,00	0,00	0,00
<b>1</b>	<b>212/312</b>	<b>Erträge aus Transfers / Einzahlungen aus Transfers</b>	<b>500,00</b>	<b>500,00</b>	<b>452,00</b>	<b>0,00</b>	<b>0,00</b>	<b>0,00</b>
<b>SU 21/31</b>		<b>Summe Erträge / Einzahlungen operative Gebarung</b>	<b>10.200,00</b>	<b>12.700,00</b>	<b>7.432,37</b>	<b>9.700,00</b>	<b>12.200,00</b>	<b>9.155,40</b>
817000	523000	Geldb. der nicht ganzj. besch. Arbeiter:innen	4.900,00	4.700,00	3.110,50	4.900,00	4.700,00	3.110,50
2	2211/3211	Personalaufwand / Ausz. (Bezüge, Nebengeb., Mehrleistungen)	4.900,00	4.700,00	3.110,50	4.900,00	4.700,00	3.110,50
817000	580000	Dienstgeberbeiträge FLAF	200,00	200,00	121,31	200,00	200,00	121,31
817000	581000	Dienstgeberbeiträge zur Alterssicherung	700,00	700,00	654,14	700,00	700,00	654,14
2	2212/3212	Gesetzlicher und freiwilliger Sozialaufwand / Auszahlungen	900,00	900,00	775,45	900,00	900,00	775,45
<b>1</b>	<b>221/321</b>	<b>Personalaufwand / Auszahlungen aus Personalaufwand</b>	<b>5.800,00</b>	<b>5.600,00</b>	<b>3.885,95</b>	<b>5.800,00</b>	<b>5.600,00</b>	<b>3.885,95</b>
817000	400000	Geringwertige Wirtschaftsg. Anlageverm.	500,00	1.000,00	106,54	500,00	1.000,00	106,54
817000	402000	Materialien für innerbetriebl. Leistung	500,00	300,00	149,40	500,00	300,00	149,40
2	2221/3221	Gebrauchs- und Verbrauchsgüter, Handelswaren / Auszahlungen	1.000,00	1.300,00	255,94	1.000,00	1.300,00	255,94
817000	600100	Strom	3.000,00	2.500,00	2.717,26	3.000,00	2.500,00	2.717,26
817000	670000	Versicherungen	600,00	600,00	486,33	600,00	600,00	486,33

## Voranschlag 2025

## Detailnachweis VA / 817 Friedhöfe (einschließlich Einsegnungshallen und Krematorien) - interne Vergütungen enthalten

Fonds	Konto	Bezeichnung	EVA 2025	EVA 2024	ERA 2023	FVA 2025	FVA 2024	FRA 2023
2	2222/3222	Verwaltungs- und Betriebsaufwand / Auszahlungen	3.600,00	3.100,00	3.203,59	3.600,00	3.100,00	3.203,59
817000	610000	Instandh Grund und Boden	1.100,00	1.100,00	707,39	1.100,00	1.100,00	707,39
817000	613000	Instandh. sonst. Grundstückseinricht.	1.000,00	1.000,00	4.586,29	1.000,00	1.000,00	4.565,39
817000	614000	Instandh. Gebäuden	1.000,00	1.000,00	994,62	1.000,00	1.000,00	994,62
817000	618000	Instandh. sonst. Anlagen	400,00	400,00	241,87	400,00	400,00	241,87
2	2224/3224	Instandhaltung / Auszahlungen für Instandhaltung	3.500,00	3.500,00	6.530,17	3.500,00	3.500,00	6.509,27
817000	690000	Schadensfälle	0,00	0,00	154,80	0,00	0,00	0,00
817000	711000	Gebühren für die Benützung gem. FAG	1.600,00	1.600,00	1.573,16	1.600,00	1.600,00	1.573,16
817000	720109	Int. Leist. Personal WiHof Vergütung	1.500,00	1.500,00	6.639,04	1.500,00	1.500,00	6.639,04
817000	720269	Int. Leist. Bagger Vergütung	200,00	200,00	1.139,60	200,00	200,00	1.139,60
817000	720279	Int. Leist. U400 alt Vergütung	400,00	400,00	1.428,25	400,00	400,00	1.428,25
817000	720309	Int. Leist. - Personalkosten ZA	1.000,00	500,00	936,00	1.000,00	500,00	936,00
817000	728000	Entgelte für sonstige Leistungen	2.500,00	3.500,00	551,45	2.500,00	3.500,00	551,45
2	2225/3225	Sonstiger Sachaufwand / Sonstige Auszahl. aus Sachaufwand	7.200,00	7.700,00	12.422,30	7.200,00	7.700,00	12.267,50
817000	680700	Planm. Afa Amts, Betriebs/Geschäftsausstattung	700,00	700,00	628,39	0,00	0,00	0,00
2	2226/3226	Nicht finanz.wirks. Sachaufw. / Ausz. Inanspruchn.Haftungen	700,00	700,00	628,39	0,00	0,00	0,00
1	222/322	<b>Sachaufwand / Auszahlungen aus Sachaufwand</b>	<b>16.000,00</b>	<b>16.300,00</b>	<b>23.040,39</b>	<b>15.300,00</b>	<b>15.600,00</b>	<b>22.236,30</b>
SU	22/32	<b>Summe Aufwendungen / Auszahlungen operative Gebarung</b>	<b>21.800,00</b>	<b>21.900,00</b>	<b>26.926,34</b>	<b>21.100,00</b>	<b>21.200,00</b>	<b>26.122,25</b>
SA	SA0/SA1	<b>SA (0) Nettoerg. (21-22) / SA (1) Geldfluss op. Geb. (31-32)</b>	<b>-11.600,00</b>	<b>-9.200,00</b>	<b>-19.493,97</b>	<b>-11.400,00</b>	<b>-9.000,00</b>	<b>-16.966,85</b>
SA	SA01	<b>Saldo (01) Haushaltsrücklagen (230-240)</b>	<b>0,00</b>	<b>0,00</b>	<b>0,00</b>			
SA	SA00	<b>Saldo (00) Nettoergebnis nach Haushaltsrücklagen (SA0+SA01)</b>	<b>-11.600,00</b>	<b>-9.200,00</b>	<b>-19.493,97</b>			
<b>Investive Gebarung</b>								
SU	33	<b>Summe Einzahlungen investive Gebarung</b>				<b>0,00</b>	<b>0,00</b>	<b>0,00</b>
SU	34	<b>Summe Auszahlungen investive Gebarung</b>				<b>0,00</b>	<b>0,00</b>	<b>0,00</b>
SA	SA2	<b>Saldo (2) Geldfluss aus der Investiven Gebarung (33-34)</b>				<b>0,00</b>	<b>0,00</b>	<b>0,00</b>
SA	SA3	<b>Saldo (3) Nettofinanzierungssaldo (SA1+SA2)</b>				<b>-11.400,00</b>	<b>-9.000,00</b>	<b>-16.966,85</b>

**Voranschlag 2025****Detailnachweis VA / 817 Friedhöfe (einschließlich Einsegnungshallen und Krematorien) - interne Vergütungen enthalten**

Fonds	Konto	Bezeichnung	EVA 2025	EVA 2024	ERA 2023	FVA 2025	FVA 2024	FRA 2023
<b>Finanzierungstätigkeit</b>								
<b>SU 35</b>		<b>Summe Einzahlungen aus der Finanzierungstätigkeit</b>				<b>0,00</b>	<b>0,00</b>	<b>0,00</b>
<b>SU 36</b>		<b>Summe Auszahlungen aus der Finanzierungstätigkeit</b>				<b>0,00</b>	<b>0,00</b>	<b>0,00</b>
<b>SA SA4</b>		<b>Saldo (4) Geldfluss aus der Finanzierungstätigkeit (35-36)</b>				<b>0,00</b>	<b>0,00</b>	<b>0,00</b>
<b>SA SA5</b>		<b>Saldo (5) Geldfluss aus VA-wirksamer Gebarung (SA3+SA4)</b>				<b>-11.400,00</b>	<b>-9.000,00</b>	<b>-16.966,85</b>
<b>UA 817</b>		<b>Friedhöfe (einschließlich Einsegnungshallen und Krematorien)</b>						
UA 817	SA0/SA1	SA (0) Nettoerg. (21-22) / SA (1) Geldfluss op. Geb. (31-32)	-11.600,00	-9.200,00	-19.493,97	-11.400,00	-9.000,00	-16.966,85
UA 817	SA00	Saldo (00) Nettoergebnis nach Haushaltsrücklagen (SA0+SA01)	-11.600,00	-9.200,00	-19.493,97			
UA 817	SA2	Saldo (2) Geldfluss aus der Investiven Gebarung (33-34)				0,00	0,00	0,00
UA 817	SA3	Saldo (3) Nettofinanzierungssaldo (SA1+SA2)				-11.400,00	-9.000,00	-16.966,85
UA 817	SA4	Saldo (4) Geldfluss aus der Finanzierungstätigkeit (35-36)				0,00	0,00	0,00
UA 817	SA5	Saldo (5) Geldfluss aus VA-wirksamer Gebarung (SA3+SA4)				-11.400,00	-9.000,00	-16.966,85
<b>A 81</b>		<b>Öffentliche Einrichtungen (sow. nicht Abschnitt 85 zuzuord.)</b>						
A 81	SA0/SA1	SA (0) Nettoerg. (21-22) / SA (1) Geldfluss op. Geb. (31-32)	-400.600,00	-400.800,00	-509.239,59	-378.700,00	-378.900,00	-471.093,30
A 81	SA00	Saldo (00) Nettoergebnis nach Haushaltsrücklagen (SA0+SA01)	-400.600,00	-400.800,00	-509.239,59			
A 81	SA2	Saldo (2) Geldfluss aus der Investiven Gebarung (33-34)				0,00	0,00	-1.915,44
A 81	SA3	Saldo (3) Nettofinanzierungssaldo (SA1+SA2)				-378.700,00	-378.900,00	-473.008,74
A 81	SA4	Saldo (4) Geldfluss aus der Finanzierungstätigkeit (35-36)				0,00	0,00	0,00
A 81	SA5	Saldo (5) Geldfluss aus VA-wirksamer Gebarung (SA3+SA4)				-378.700,00	-378.900,00	-473.008,74

## Voranschlag 2025

### Detailnachweis VA / 820 Wirtschaftshöfe - interne Vergütungen enthalten

Fonds	Konto	Bezeichnung	EVA 2025	EVA 2024	ERA 2023	FVA 2025	FVA 2024	FRA 2023
<b>Fonds 820000</b>		<b>Wirtschaftshöfe</b>						
<b>Operative Gebarung</b>								
820000	810109	Leistungserlöse Wirtschaftshof Arbeiter	270.000,00	255.000,00	274.135,95	270.000,00	255.000,00	274.135,95
820000	810119	Leistungserlöse Saisonarbeiter	165.000,00	140.000,00	165.901,97	165.000,00	140.000,00	165.901,97
820000	810219	Erträge STIGA Rasenmäher	5.000,00	5.200,00	4.470,00	5.000,00	5.200,00	4.470,00
820000	810259	Leistungserlöse Bokimobil	22.000,00	22.000,00	21.646,66	22.000,00	22.000,00	21.646,66
820000	810279	Leistungserlöse U400 alt	25.000,00	20.000,00	24.904,82	25.000,00	20.000,00	24.904,82
820000	810289	Leistungserlöse U400 neu	34.600,00	33.000,00	40.433,12	34.600,00	33.000,00	40.433,12
820000	810299	Ford Transit Leistungserlöse	25.000,00	20.000,00	25.660,00	25.000,00	20.000,00	25.660,00
2	2114/3114	Erträge / Einzahlungen aus Leistungen	546.600,00	495.200,00	557.152,52	546.600,00	495.200,00	557.152,52
820000	828000	Rückersätze von Ausgaben	0,00	5.800,00	6.158,89	0,00	5.800,00	6.158,89
820000	829000	Sonstige Erträge	4.000,00	4.100,00	9.266,80	4.000,00	4.100,00	7.813,43
820000	899000	* Zuw. an Verr.rücklagen zw. operativer Geb. u. Proj	7.100,00	0,00	0,00	0,00	0,00	0,00
2	2116/3116	Erträge / Einz. aus Veräußerung/GWG u. sonst. Erträge/Einz.	11.100,00	9.900,00	15.425,69	4.000,00	9.900,00	13.972,32
820000	890000	Aktivierte Eigenleistungen	0,00	7.400,00	17.688,92	0,00	0,00	0,00
2	2117	Nicht finanzierungswirksame operative Erträge	0,00	7.400,00	17.688,92	0,00	0,00	0,00
<b>1</b>	<b>211/311</b>	<b>Erträge / Einzahl. aus operativer Verwaltungstätigkeit</b>	<b>557.700,00</b>	<b>512.500,00</b>	<b>590.267,13</b>	<b>550.600,00</b>	<b>505.100,00</b>	<b>571.124,84</b>
820000	861100	* Transfers v. Land - Bedarfszuweisungen operative G	4.000,00	19.600,00	0,00	4.000,00	19.600,00	0,00
2	2121/3121	Transferertrag / -zahlungen von Trägern des öffentl. Rechts	4.000,00	19.600,00	0,00	4.000,00	19.600,00	0,00
820000	864000	Transfers von Unternehmen (ohne Finanzuntern.) u.	11.000,00	6.200,00	8.850,67	11.000,00	6.200,00	15.271,33
820000	866100	Transf. v.Finanzuntern.-Ausz.Abfertigung/Jubilvers	0,00	0,00	45.970,01	0,00	0,00	45.970,01
2	2123/3123	Transferertrag / -zahlungen von Untern. (mit Finanzuntern.)	11.000,00	6.200,00	54.820,68	11.000,00	6.200,00	61.241,34
820000	813000	Erträge aus der Aufl. von IZ (Kapitaltrans.)	5.200,00	5.200,00	2.531,56	0,00	0,00	0,00
2	2127	Nicht finanzierungswirksamer Transferertrag	5.200,00	5.200,00	2.531,56	0,00	0,00	0,00
<b>1</b>	<b>212/312</b>	<b>Erträge aus Transfers / Einzahlungen aus Transfers</b>	<b>20.200,00</b>	<b>31.000,00</b>	<b>57.352,24</b>	<b>15.000,00</b>	<b>25.800,00</b>	<b>61.241,34</b>
<b>SU 21/31</b>		<b>Summe Erträge / Einzahlungen operative Gebarung</b>	<b>577.900,00</b>	<b>543.500,00</b>	<b>647.619,37</b>	<b>565.600,00</b>	<b>530.900,00</b>	<b>632.366,18</b>

## Voranschlag 2025

## Detailnachweis VA / 820 Wirtschaftshöfe - interne Vergütungen enthalten

Fonds	Konto	Bezeichnung	EVA 2025	EVA 2024	ERA 2023	FVA 2025	FVA 2024	FRA 2023
820000	511000	Geldb. Vertragsbed. in handw. Verwendung	180.600,00	174.500,00	217.739,41	180.600,00	174.500,00	217.739,41
820000	522000	Geldb. der nicht ganzj. besch. Angest.	45.500,00	44.000,00	32.876,00	45.500,00	44.000,00	32.876,00
820000	523000	Geldb. der nicht ganzj. besch. Arbeiter:innen	85.900,00	83.000,00	68.539,14	85.900,00	83.000,00	67.859,49
820000	565000	Mehrleistungsvergütungen	25.900,00	25.000,00	26.164,41	25.900,00	25.000,00	26.164,41
820000	569000	Sonstige Nebengebühren	17.600,00	17.000,00	7.514,16	17.600,00	17.000,00	7.514,16
<b>2</b>	<b>2211/3211</b>	<b>Personalaufwand / Ausz. (Bezüge, Nebengeb., Mehrleistungen)</b>	<b>355.500,00</b>	<b>343.500,00</b>	<b>352.833,12</b>	<b>355.500,00</b>	<b>343.500,00</b>	<b>352.153,47</b>
820000	566000	Zuwendungen aus Anlass v. Dienstjubiläen	0,00	6.900,00	0,00	0,00	6.900,00	0,00
820000	580000	Dienstgeberbeiträge FLAF	7.500,00	7.200,00	6.025,08	7.500,00	7.200,00	6.025,08
820000	581100	Betriebliche Kollektivversicherung	1.600,00	1.500,00	464,85	1.600,00	1.500,00	464,85
820000	582000	Sonst. Dienstgebereitr. z.soz. Sicherheit	68.300,00	66.000,00	62.183,00	68.300,00	66.000,00	62.183,00
820000	582100	Abfertigungsversicherung	6.100,00	5.900,00	5.671,60	6.100,00	5.900,00	5.671,60
820000	582200	Vorsorge Dienstjubiläum	1.400,00	1.400,00	1.107,20	1.400,00	1.400,00	1.107,20
<b>2</b>	<b>2212/3212</b>	<b>Gesetzlicher und freiwilliger Sozialaufwand / Auszahlungen</b>	<b>84.900,00</b>	<b>88.900,00</b>	<b>75.451,73</b>	<b>84.900,00</b>	<b>88.900,00</b>	<b>75.451,73</b>
820000	563000	Sonstige Aufwandsentschädigungen	2.400,00	2.300,00	3.929,95	2.400,00	2.300,00	3.929,95
<b>2</b>	<b>2213/3213</b>	<b>Sonstiger Personalaufwand / Ausz. aus sonst. Personalaufw.</b>	<b>2.400,00</b>	<b>2.300,00</b>	<b>3.929,95</b>	<b>2.400,00</b>	<b>2.300,00</b>	<b>3.929,95</b>
820000	593000	Dot. von Rückstellungen für nicht kons. Urlaube	0,00	0,00	2.903,87	0,00	0,00	0,00
820000	593100	Dot. von Rückstellungen für nicht kons. ZA	0,00	0,00	1.638,94	0,00	0,00	0,00
<b>2</b>	<b>2214</b>	<b>Nicht finanzierungswirksamer Personalaufwand</b>	<b>0,00</b>	<b>0,00</b>	<b>4.542,81</b>	<b>0,00</b>	<b>0,00</b>	<b>0,00</b>
<b>1</b>	<b>221/321</b>	<b>Personalaufwand / Auszahlungen aus Personalaufwand</b>	<b>442.800,00</b>	<b>434.700,00</b>	<b>436.757,61</b>	<b>442.800,00</b>	<b>434.700,00</b>	<b>431.535,15</b>
820000	120000	Roh-,Hilfs- und Baustoffe	0,00	0,00	0,00	500,00	500,00	418,95
820000	400000	Geringwertige Wirtschaftsg. Anlageverm.	2.000,00	2.000,00	2.150,83	2.000,00	2.000,00	2.150,83
820000	400100	Bekleidung und Ausrüstung	2.000,00	2.000,00	1.756,69	2.000,00	2.000,00	1.756,69
820000	402000	Materialien für innerbetriebl. Leistung	300,00	300,00	130,70	300,00	300,00	95,83
820000	452000	Treibstoffe	10.000,00	10.000,00	13.729,31	10.000,00	10.000,00	13.364,20
820000	453000	Schmier- und Schleifmittel	1.300,00	1.300,00	108,00	1.300,00	1.300,00	108,00
820000	458000	Mittel zur. ärztlichen Betreuung	100,00	100,00	0,00	100,00	100,00	0,00
820000	459000	Sonstige Verbrauchsgüter	1.300,00	1.300,00	419,73	1.300,00	1.300,00	419,73



## Voranschlag 2025

## Detailnachweis VA / 820 Wirtschaftshöfe - interne Vergütungen enthalten

Fonds	Konto	Bezeichnung	EVA 2025	EVA 2024	ERA 2023	FVA 2025	FVA 2024	FRA 2023
2	2221/3221	Gebrauchs- und Verbrauchsgüter, Handelswaren / Auszahlungen	17.000,00	17.000,00	18.295,26	17.500,00	17.500,00	18.314,23
820000	600100	Strom	6.500,00	7.600,00	5.398,66	6.500,00	7.600,00	5.398,66
820000	600400	Wasser	200,00	200,00	115,30	200,00	200,00	115,30
820000	631000	Telekommunikationsdienste	1.000,00	1.000,00	637,66	1.000,00	1.000,00	637,66
820000	670000	Versicherungen	7.500,00	7.200,00	6.722,09	7.500,00	7.200,00	6.722,09
2	2222/3222	Verwaltungs- und Betriebsaufwand / Auszahlungen	15.200,00	16.000,00	12.873,71	15.200,00	16.000,00	12.873,71
820000	613000	Instandh. sonst. Grundstückseinricht.	0,00	0,00	105,90	0,00	0,00	105,90
820000	614000	Instandh. Gebäuden	4.000,00	4.000,00	14.199,90	4.000,00	4.000,00	14.199,90
820000	616000	Instandhaltung von Maschinen u. Anlagen	2.000,00	3.000,00	5.077,14	2.000,00	3.000,00	5.077,14
820000	617400	UNIMOG U400 (Neu) Instandh.	4.000,00	6.000,00	5.840,39	4.000,00	6.000,00	5.863,38
820000	617500	Instandhaltung - FORD-Transit	2.500,00	2.900,00	580,96	2.500,00	2.900,00	580,96
820000	617600	Instandhaltung - BOKIMOBIL HY1252	2.500,00	4.000,00	1.947,72	2.500,00	4.000,00	2.378,63
820000	617700	UNIMOG U400 (alt) Instandhaltung	5.000,00	19.000,00	5.184,27	5.000,00	19.000,00	3.855,45
820000	618000	Instandh. sonst. Anlagen	800,00	800,00	527,71	800,00	800,00	527,71
2	2224/3224	Instandhaltung / Auszahlungen für Instandhaltung	20.800,00	39.700,00	33.463,99	20.800,00	39.700,00	32.589,07
820000	710000	Öffentliche Abgaben ohne Geb. gem. FAG	800,00	800,00	11.419,29	800,00	800,00	11.419,29
820000	711000	Gebühren für die Benützung gem. FAG	400,00	400,00	374,50	400,00	400,00	374,50
820000	720109	Int. Leist. Personal WiHof Vergütung	18.000,00	18.000,00	17.049,81	18.000,00	18.000,00	17.049,81
820000	720229	Int. Leistungsverr. STIGA Rasenmäher	200,00	200,00	225,00	200,00	200,00	225,00
820000	720259	Int. Leist. Bokimobil Vergütung	300,00	300,00	164,77	300,00	300,00	164,77
820000	720269	Int. Leist. Bagger Vergütung	200,00	200,00	49,26	200,00	200,00	49,26
820000	720279	Int. Leist. U400 alt Vergütung	0,00	200,00	24,63	0,00	200,00	24,63
820000	720289	Int. Leist. U400 neu Vergütung	100,00	100,00	123,13	100,00	100,00	123,13
820000	720299	Ford Transit - Int. Leistungsverrechnung	400,00	400,00	390,00	400,00	400,00	390,00
820000	720309	Int. Leist. - Personalkosten ZA	9.000,00	9.000,00	9.796,40	9.000,00	9.000,00	9.796,40
820000	720409	Int. Leist. Sachkosten Zentralamt	0,00	2.000,00	0,00	0,00	2.000,00	0,00
820000	724000	Reisegebühren	500,00	500,00	76,17	500,00	500,00	76,17
820000	728000	* Entgelte für sonstige Leistungen	5.100,00	3.500,00	4.819,77	5.100,00	3.500,00	4.765,04

## Voranschlag 2025

## Detailnachweis VA / 820 Wirtschaftshöfe - interne Vergütungen enthalten

Fonds	Konto	Bezeichnung	EVA 2025	EVA 2024	ERA 2023	FVA 2025	FVA 2024	FRA 2023
820000	729000	Sonstige Ausgaben	300,00	300,00	5,26	300,00	300,00	5,26
820000	799000	Zuw. an Verr.rücklagen zw. operativer Geb. u. Proj	7.100,00	0,00	0,00	0,00	0,00	0,00
2	2225/3225	Sonstiger Sachaufwand / Sonstige Auszahl. aus Sachaufwand	42.400,00	35.900,00	44.517,99	35.300,00	35.900,00	44.463,26
820000	680300	Planm. Afa Gebäude/Bauten	1.600,00	1.600,00	1.594,73	0,00	0,00	0,00
820000	680500	Planm. Afa Sonderanlagen	1.300,00	1.300,00	1.290,02	0,00	0,00	0,00
820000	680600	Planm. Afa Technische Anlagen, Fahrzeuge/Maschine	6.200,00	18.400,00	14.165,12	0,00	0,00	0,00
820000	680700	Planm. Afa Amts, Betriebs/Geschäftsausstattung	300,00	500,00	353,86	0,00	0,00	0,00
2	2226/3226	Nicht finanz.wirks. Sachaufw. / Ausz. Inanspruchn.Haftungen	9.400,00	21.800,00	17.403,73	0,00	0,00	0,00
1	222/322	<b>Sachaufwand / Auszahlungen aus Sachaufwand</b>	<b>104.800,00</b>	<b>130.400,00</b>	<b>126.554,68</b>	<b>88.800,00</b>	<b>109.100,00</b>	<b>108.240,27</b>
820000	772000	* Kapitaltransferz. an Gemeinden	5.000,00	0,00	0,00	0,00	0,00	0,00
2	2231/3231	Transferaufwand / -zahlungen an Träger des öffentl. Rechts	5.000,00	0,00	0,00	0,00	0,00	0,00
1	223/323	<b>Transferaufwand / Auszahlungen aus Transfers</b>	<b>5.000,00</b>	<b>0,00</b>	<b>0,00</b>	<b>0,00</b>	<b>0,00</b>	<b>0,00</b>
SU	22/32	<b>Summe Aufwendungen / Auszahlungen operative Gebarung</b>	<b>552.600,00</b>	<b>565.100,00</b>	<b>563.312,29</b>	<b>531.600,00</b>	<b>543.800,00</b>	<b>539.775,42</b>
SA	SA0/SA1	<b>SA (0) Nettoerg. (21-22) / SA (1) Geldfluss op. Geb. (31-32)</b>	<b>25.300,00</b>	<b>-21.600,00</b>	<b>84.307,08</b>	<b>34.000,00</b>	<b>-12.900,00</b>	<b>92.590,76</b>
820000	894000	Entnahmen von zweckgebundenen Haushaltsrücklagen	0,00	6.800,00	0,00			
2	2301	Entnahmen von Haushaltsrücklagen	0,00	6.800,00	0,00			
1	230	<b>Entnahmen von Haushaltsrücklagen</b>	<b>0,00</b>	<b>6.800,00</b>	<b>0,00</b>			
SA	SA01	<b>Saldo (01) Haushaltsrücklagen (230-240)</b>	<b>0,00</b>	<b>6.800,00</b>	<b>0,00</b>			
SA	SA00	<b>Saldo (00) Nettoergebnis nach Haushaltsrücklagen (SA0+SA01)</b>	<b>25.300,00</b>	<b>-14.800,00</b>	<b>84.307,08</b>			
<b>Investive Gebarung</b>								
820000	302000	Kap.transf.v.Gemeinden, -verbänden (omT),-fonds				0,00	24.200,00	0,00
2	3331	Kapitaltransferzahlungen von Trägern des öffentlichen Rechts				0,00	24.200,00	0,00
1	333	<b>Einzahlungen aus Kapitaltransfers</b>				<b>0,00</b>	<b>24.200,00</b>	<b>0,00</b>
SU	33	<b>Summe Einzahlungen investive Gebarung</b>				<b>0,00</b>	<b>24.200,00</b>	<b>0,00</b>
820000	050000	* Sonderanlagen				6.100,00	0,00	0,00
2	3412	Ausz. für den Erwerb von Grundstücken & Grundstückseinricht.				6.100,00	0,00	0,00

**Voranschlag 2025****Detailnachweis VA / 820 Wirtschaftshöfe - interne Vergütungen enthalten**

Fonds	Konto	Bezeichnung	EVA 2025	EVA 2024	ERA 2023	FVA 2025	FVA 2024	FRA 2023
820000	020000	Maschinen und maschinelle Anlagen				0,00	28.000,00	0,00
820000	040000	Fahrzeuge				0,00	8.500,00	0,00
2	3414	Ausz. f.d. Erwerb von techn. Anlagen, Fahrzeuge u. Maschinen				0,00	36.500,00	0,00
820000	042000	Amts-, Betriebs- und Geschäftsausstattung				0,00	0,00	1.838,88
2	3415	Ausz. f.d. Erwerb von Amts-, Betriebs- u. Geschäftsausstatt.				0,00	0,00	1.838,88
<b>1</b>	<b>341</b>	<b>Auszahlungen aus der Investitionstätigkeit</b>				<b>6.100,00</b>	<b>36.500,00</b>	<b>1.838,88</b>
820000	772000	* Kapitaltransferz. an Gemeinden				5.000,00	0,00	0,00
2	3431	Kapitaltransferzahlungen an Träger des öffentlichen Rechts				5.000,00	0,00	0,00
<b>1</b>	<b>343</b>	<b>Auszahlungen aus Kapitaltransfers</b>				<b>5.000,00</b>	<b>0,00</b>	<b>0,00</b>
<b>SU</b>	<b>34</b>	<b>Summe Auszahlungen investive Gebarung</b>				<b>11.100,00</b>	<b>36.500,00</b>	<b>1.838,88</b>
<b>SA</b>	<b>SA2</b>	<b>Saldo (2) Geldfluss aus der Investiven Gebarung (33-34)</b>				<b>-11.100,00</b>	<b>-12.300,00</b>	<b>-1.838,88</b>
<b>SA</b>	<b>SA3</b>	<b>Saldo (3) Nettofinanzierungssaldo (SA1+SA2)</b>				<b>22.900,00</b>	<b>-25.200,00</b>	<b>90.751,88</b>
<b>Finanzierungstätigkeit</b>								
<b>SU</b>	<b>35</b>	<b>Summe Einzahlungen aus der Finanzierungstätigkeit</b>				<b>0,00</b>	<b>0,00</b>	<b>0,00</b>
<b>SU</b>	<b>36</b>	<b>Summe Auszahlungen aus der Finanzierungstätigkeit</b>				<b>0,00</b>	<b>0,00</b>	<b>0,00</b>
<b>SA</b>	<b>SA4</b>	<b>Saldo (4) Geldfluss aus der Finanzierungstätigkeit (35-36)</b>				<b>0,00</b>	<b>0,00</b>	<b>0,00</b>
<b>SA</b>	<b>SA5</b>	<b>Saldo (5) Geldfluss aus VA-wirksamer Gebarung (SA3+SA4)</b>				<b>22.900,00</b>	<b>-25.200,00</b>	<b>90.751,88</b>
<b>UA</b>	<b>820</b>	<b>Wirtschaftshöfe</b>						
UA 820	SA0/SA1	SA (0) Nettoerg. (21-22) / SA (1) Geldfluss op. Geb. (31-32)	25.300,00	-21.600,00	84.307,08	34.000,00	-12.900,00	92.590,76
UA 820	SA00	Saldo (00) Nettoergebnis nach Haushaltsrücklagen (SA0+SA01)	25.300,00	-14.800,00	84.307,08			
UA 820	SA2	Saldo (2) Geldfluss aus der Investiven Gebarung (33-34)				-11.100,00	-12.300,00	-1.838,88
UA 820	SA3	Saldo (3) Nettofinanzierungssaldo (SA1+SA2)				22.900,00	-25.200,00	90.751,88
UA 820	SA4	Saldo (4) Geldfluss aus der Finanzierungstätigkeit (35-36)				0,00	0,00	0,00
UA 820	SA5	Saldo (5) Geldfluss aus VA-wirksamer Gebarung (SA3+SA4)				22.900,00	-25.200,00	90.751,88

## Voranschlag 2025

### Detailnachweis VA / 828 Sonstige Märkte - interne Vergütungen enthalten

Fonds	Konto	Bezeichnung	EVA 2025	EVA 2024	ERA 2023	FVA 2025	FVA 2024	FRA 2023
<b>Fonds 828000</b>		<b>Wiesenmarkt</b>						
<b>Operative Gebarung</b>								
828000	810000	Leistungserlöse - Ertr. aus Leistungen	165.000,00	145.000,00	139.362,05	165.000,00	145.000,00	139.511,38
828000	810002	Personal WC - Ertr. aus Leistungen	4.500,00	4.000,00	4.049,04	4.500,00	4.000,00	4.049,17
828000	810003	Werbung WM - Ertr. aus Leistungen	17.300,00	27.000,00	27.166,67	17.300,00	27.000,00	7.166,67
828000	810004	Müll WM - Ertr. aus Leistungen	18.000,00	16.000,00	16.258,35	18.000,00	16.000,00	16.261,08
828000	810005	Wasser WM - Ertr. aus Leistungen	3.000,00	2.900,00	2.869,71	3.000,00	2.900,00	2.869,71
828000	810006	Kanal WM - Ertr. aus Leistungen	3.000,00	3.000,00	2.901,45	3.000,00	3.000,00	2.901,45
828000	810007	Infrastrukturbeitrag - Ertr. aus Leistungen	2.000,00	2.000,00	1.989,50	2.000,00	2.000,00	1.990,50
828000	810008	WM-Armbänder	0,00	18.000,00	17.600,01	0,00	18.000,00	17.600,01
2	2114/3114	Erträge / Einzahlungen aus Leistungen	212.800,00	217.900,00	212.196,78	212.800,00	217.900,00	192.349,97
828000	828000	Rückersätze von Ausgaben	0,00	0,00	2.500,00	0,00	0,00	2.500,00
2	2116/3116	Erträge / Einz. aus Veräußerung/GWG u. sonst. Erträge/Einz.	0,00	0,00	2.500,00	0,00	0,00	2.500,00
<b>1</b>	<b>211/311</b>	<b>Erträge / Einzahl. aus operativer Verwaltungstätigkeit</b>	<b>212.800,00</b>	<b>217.900,00</b>	<b>214.696,78</b>	<b>212.800,00</b>	<b>217.900,00</b>	<b>194.849,97</b>
828000	861000	Lfd. Transferz. von Ländern	0,00	5.700,00	5.000,00	0,00	5.700,00	5.000,00
2	2121/3121	Transferertrag / -zahlungen von Trägern des öffentl. Rechts	0,00	5.700,00	5.000,00	0,00	5.700,00	5.000,00
828000	888100	Transfers von der EU	0,00	17.000,00	0,00	0,00	17.000,00	0,00
2	2125/3125	Transferertrag / -zahlungen vom Ausland	0,00	17.000,00	0,00	0,00	17.000,00	0,00
<b>1</b>	<b>212/312</b>	<b>Erträge aus Transfers / Einzahlungen aus Transfers</b>	<b>0,00</b>	<b>22.700,00</b>	<b>5.000,00</b>	<b>0,00</b>	<b>22.700,00</b>	<b>5.000,00</b>
<b>SU 21/31</b>		<b>Summe Erträge / Einzahlungen operative Gebarung</b>	<b>212.800,00</b>	<b>240.600,00</b>	<b>219.696,78</b>	<b>212.800,00</b>	<b>240.600,00</b>	<b>199.849,97</b>
828000	523000	Geldb. der nicht ganzj. besch. Arbeiter:innen	1.200,00	1.200,00	1.010,33	1.200,00	1.200,00	1.010,33
2	2211/3211	Personalaufwand / Ausz. (Bezüge, Nebengeb., Mehrleistungen)	1.200,00	1.200,00	1.010,33	1.200,00	1.200,00	1.010,33
828000	580000	Dienstgeberbeiträge FLAF	0,00	100,00	0,00	0,00	100,00	0,00
828000	582000	Sonst. Dienstgebereitr. z.soz. Sicherheit	300,00	300,00	771,34	300,00	300,00	771,34
2	2212/3212	Gesetzlicher und freiwilliger Sozialaufwand / Auszahlungen	300,00	400,00	771,34	300,00	400,00	771,34
<b>1</b>	<b>221/321</b>	<b>Personalaufwand / Auszahlungen aus Personalaufwand</b>	<b>1.500,00</b>	<b>1.600,00</b>	<b>1.781,67</b>	<b>1.500,00</b>	<b>1.600,00</b>	<b>1.781,67</b>

**Voranschlag 2025****Detailnachweis VA / 828 Sonstige Märkte - interne Vergütungen enthalten**

Fonds	Konto	Bezeichnung	EVA 2025	EVA 2024	ERA 2023	FVA 2025	FVA 2024	FRA 2023
828000	400000	Geringwertige Wirtschaftsg. Anlageverm.	5.900,00	5.900,00	4.073,54	5.900,00	5.900,00	4.073,54
828000	402000	Materialien für innerbetriebl. Leistung	600,00	500,00	1.701,14	600,00	500,00	1.701,14
828000	459000	Sonstige Verbrauchsgüter	0,00	0,00	11,66	0,00	0,00	11,66
2	2221/3221	Gebrauchs- und Verbrauchsgüter, Handelswaren / Auszahlungen	6.500,00	6.400,00	5.786,34	6.500,00	6.400,00	5.786,34
828000	600000	Energiebezüge	0,00	0,00	259,92	0,00	0,00	259,92
828000	600100	Strom	500,00	2.100,00	295,00	500,00	2.100,00	295,00
828000	630000	Postdienste	400,00	800,00	591,00	400,00	800,00	591,00
828000	631000	Telekommunikationsdienste	1.500,00	1.500,00	1.394,21	1.500,00	1.500,00	1.394,21
828000	670000	Versicherungen	300,00	300,00	243,16	300,00	300,00	243,16
2	2222/3222	Verwaltungs- und Betriebsaufwand / Auszahlungen	2.700,00	4.700,00	2.783,29	2.700,00	4.700,00	2.783,29
828000	700000	Miet- und Pachtufwand	5.000,00	5.000,00	4.863,70	5.000,00	5.000,00	4.863,70
2	2223/3223	Leasing- und Mietaufwand / Ausz. für Leasing- u. Mietaufwand	5.000,00	5.000,00	4.863,70	5.000,00	5.000,00	4.863,70
828000	610000	Instandh Grund und Boden	5.100,00	5.000,00	0,00	5.100,00	5.000,00	0,00
828000	612000	Instandh. Wasser/Kanalanlagen	500,00	500,00	0,00	500,00	500,00	0,00
828000	618000	Instandh. sonst. Anlagen	500,00	300,00	242,70	500,00	300,00	242,70
828000	618100	Wartung EDV	500,00	400,00	112,80	500,00	400,00	112,80
2	2224/3224	Instandhaltung / Auszahlungen für Instandhaltung	6.600,00	6.200,00	355,50	6.600,00	6.200,00	355,50
828000	710000	Öffentliche Abgaben ohne Geb. gem. FAG	0,00	500,00	0,00	0,00	500,00	0,00
828000	711000	Gebühren für die Benützung gem. FAG	200,00	200,00	195,52	200,00	200,00	195,52
828000	720109	Int. Leist. Personal WiHof Vergütung	40.000,00	34.000,00	30.346,56	40.000,00	34.000,00	30.346,56
828000	720229	Int. Leistungsverr. STIGA Rasenmäher	100,00	100,00	45,00	100,00	100,00	45,00
828000	720259	Int. Leist. Bokimobil Vergütung	200,00	200,00	120,00	200,00	200,00	120,00
828000	720269	Int. Leist. Bagger Vergütung	5.300,00	4.500,00	5.836,13	5.300,00	4.500,00	5.836,13
828000	720279	Int. Leist. U400 alt Vergütung	2.000,00	2.400,00	664,88	2.000,00	2.400,00	664,88
828000	720289	Int. Leist U400 neu Vergütung	3.300,00	3.000,00	2.881,13	3.300,00	3.000,00	2.881,13
828000	720299	Ford Transit - Int. Leistungsverrechnung	2.000,00	2.000,00	1.990,00	2.000,00	2.000,00	1.990,00
828000	720309	Int. Leist. - Personalkosten ZA	19.000,00	19.400,00	18.078,72	19.000,00	19.400,00	18.078,72

## Voranschlag 2025

### Detailnachweis VA / 828 Sonstige Märkte - interne Vergütungen enthalten

Fonds	Konto	Bezeichnung	EVA 2025	EVA 2024	ERA 2023	FVA 2025	FVA 2024	FRA 2023
828000	724000	Reisegebühren	600,00	600,00	287,28	600,00	600,00	287,28
828000	728000	Entgelte für sonstige Leistungen	10.000,00	15.000,00	10.627,98	10.000,00	15.000,00	9.854,82
828000	728001	Werbeausgaben	32.000,00	32.000,00	29.806,79	32.000,00	32.000,00	29.806,79
828000	728002	Sicherheit Wiesenmarkt	36.000,00	35.000,00	33.798,48	36.000,00	35.000,00	33.798,48
828000	728004	WM-Infrastruktur wiederkehrend	20.000,00	20.000,00	38.901,56	20.000,00	20.000,00	38.901,56
828000	728005	WM-Infrastruktur einmalig	3.000,00	0,00	0,00	3.000,00	0,00	0,00
828000	728006	WM-Hackschn/Calzium	1.500,00	2.000,00	0,00	1.500,00	2.000,00	0,00
828000	728007	WM-Umzug/Freyung/Eröffnung/Deko	6.000,00	7.000,00	4.213,91	6.000,00	7.000,00	4.213,91
828000	728008	WM Müll	25.500,00	25.000,00	26.606,54	25.500,00	25.000,00	26.606,54
828000	728030	Ausgaben Marktreferent	10.000,00	10.000,00	13.188,80	10.000,00	10.000,00	13.206,98
828000	729000	Sonstige Ausgaben	8.000,00	7.000,00	6.774,71	8.000,00	7.000,00	6.774,71
2	2225/3225	Sonstiger Sachaufwand / Sonstige Auszahl. aus Sachaufwand	224.700,00	219.900,00	224.363,99	224.700,00	219.900,00	223.609,01
828000	680700	Planm. Afa Amts, Betriebs/Geschäftsausstattung	300,00	300,00	212,04	0,00	0,00	0,00
2	2226/3226	Nicht finanz.wirks. Sachaufw. / Ausz. Inanspruchn.Haftungen	300,00	300,00	212,04	0,00	0,00	0,00
1	222/322	<b>Sachaufwand / Auszahlungen aus Sachaufwand</b>	<b>245.800,00</b>	<b>242.500,00</b>	<b>238.364,86</b>	<b>245.500,00</b>	<b>242.200,00</b>	<b>237.397,84</b>
SU	22/32	<b>Summe Aufwendungen / Auszahlungen operative Gebarung</b>	<b>247.300,00</b>	<b>244.100,00</b>	<b>240.146,53</b>	<b>247.000,00</b>	<b>243.800,00</b>	<b>239.179,51</b>
SA	SA0/SA1	<b>SA (0) Nettoerg. (21-22) / SA (1) Geldfluss op. Geb. (31-32)</b>	<b>-34.500,00</b>	<b>-3.500,00</b>	<b>-20.449,75</b>	<b>-34.200,00</b>	<b>-3.200,00</b>	<b>-39.329,54</b>
SA	SA01	<b>Saldo (01) Haushaltsrücklagen (230-240)</b>	<b>0,00</b>	<b>0,00</b>	<b>0,00</b>			
SA	SA00	<b>Saldo (00) Nettoergebnis nach Haushaltsrücklagen (SA0+SA01)</b>	<b>-34.500,00</b>	<b>-3.500,00</b>	<b>-20.449,75</b>			
<b>Investive Gebarung</b>								
SU	33	<b>Summe Einzahlungen investive Gebarung</b>				<b>0,00</b>	<b>0,00</b>	<b>0,00</b>
SU	34	<b>Summe Auszahlungen investive Gebarung</b>				<b>0,00</b>	<b>0,00</b>	<b>0,00</b>
SA	SA2	<b>Saldo (2) Geldfluss aus der Investiven Gebarung (33-34)</b>				<b>0,00</b>	<b>0,00</b>	<b>0,00</b>
SA	SA3	<b>Saldo (3) Nettofinanzierungssaldo (SA1+SA2)</b>				<b>-34.200,00</b>	<b>-3.200,00</b>	<b>-39.329,54</b>
<b>Finanzierungstätigkeit</b>								
SU	35	<b>Summe Einzahlungen aus der Finanzierungstätigkeit</b>				<b>0,00</b>	<b>0,00</b>	<b>0,00</b>

## Voranschlag 2025

### Detailnachweis VA / 828 Sonstige Märkte - interne Vergütungen enthalten

Fonds	Konto	Bezeichnung	EVA 2025	EVA 2024	ERA 2023	FVA 2025	FVA 2024	FRA 2023
<b>SU 36</b>		<b>Summe Auszahlungen aus der Finanzierungstätigkeit</b>				<b>0,00</b>	<b>0,00</b>	<b>0,00</b>
<b>SA SA4</b>		<b>Saldo (4) Geldfluss aus der Finanzierungstätigkeit (35-36)</b>				<b>0,00</b>	<b>0,00</b>	<b>0,00</b>
<b>SA SA5</b>		<b>Saldo (5) Geldfluss aus VA-wirksamer Gebarung (SA3+SA4)</b>				<b>-34.200,00</b>	<b>-3.200,00</b>	<b>-39.329,54</b>
<b>Fonds 828010 Sonstige Märkte</b>								
<b>Operative Gebarung</b>								
828010	852100	Benützungsgebühr/Entsorgungsgebühr	0,00	0,00	44,33	0,00	0,00	44,33
2	2113/3113	Erträge / Einzahlungen aus Gebühren	0,00	0,00	44,33	0,00	0,00	44,33
828010	810000	Leistungserlöse - Ertr. aus Leistungen	4.500,00	4.400,00	4.057,07	4.500,00	4.400,00	3.726,17
2	2114/3114	Erträge / Einzahlungen aus Leistungen	4.500,00	4.400,00	4.057,07	4.500,00	4.400,00	3.726,17
828010	829000	Sonstige Erträge	0,00	0,00	1.000,00	0,00	0,00	1.000,00
2	2116/3116	Erträge / Einz. aus Veräußerung/GWG u. sonst. Erträge/Einz.	0,00	0,00	1.000,00	0,00	0,00	1.000,00
<b>1 211/311</b>		<b>Erträge / Einzahl. aus operativer Verwaltungstätigkeit</b>	<b>4.500,00</b>	<b>4.400,00</b>	<b>5.101,40</b>	<b>4.500,00</b>	<b>4.400,00</b>	<b>4.770,50</b>
<b>SU 21/31</b>		<b>Summe Erträge / Einzahlungen operative Gebarung</b>	<b>4.500,00</b>	<b>4.400,00</b>	<b>5.101,40</b>	<b>4.500,00</b>	<b>4.400,00</b>	<b>4.770,50</b>
828010	402000	Materialien für innerbetriebl. Leistung	100,00	100,00	23,07	100,00	100,00	23,07
2	2221/3221	Gebrauchs- und Verbrauchsgüter, Handelswaren / Auszahlungen	100,00	100,00	23,07	100,00	100,00	23,07
828010	720109	Int. Leist. Personal WiHof Vergütung	2.500,00	2.500,00	1.408,34	2.500,00	2.500,00	1.408,34
828010	720279	Int. Leist. U400 alt Vergütung	200,00	100,00	147,75	200,00	100,00	147,75
828010	720289	Int. Leist U400 neu Vergütung	500,00	500,00	0,00	500,00	500,00	0,00
828010	720299	Ford Transit - Int. Leistungsverrechnung	200,00	200,00	200,00	200,00	200,00	200,00
828010	728000	Entgelte für sonstige Leistungen	10.000,00	10.000,00	10.710,96	10.000,00	10.000,00	10.710,96
2	2225/3225	Sonstiger Sachaufwand / Sonstige Auszahl. aus Sachaufwand	13.400,00	13.300,00	12.467,05	13.400,00	13.300,00	12.467,05
828010	680700	Planm. Afa Amts, Betriebs/Geschäftsausstattung	200,00	200,00	133,67	0,00	0,00	0,00
2	2226/3226	Nicht finanz.wirks. Sachaufw. / Ausz. Inanspruchn.Haftungen	200,00	200,00	133,67	0,00	0,00	0,00
<b>1 222/322</b>		<b>Sachaufwand / Auszahlungen aus Sachaufwand</b>	<b>13.700,00</b>	<b>13.600,00</b>	<b>12.623,79</b>	<b>13.500,00</b>	<b>13.400,00</b>	<b>12.490,12</b>
<b>SU 22/32</b>		<b>Summe Aufwendungen / Auszahlungen operative Gebarung</b>	<b>13.700,00</b>	<b>13.600,00</b>	<b>12.623,79</b>	<b>13.500,00</b>	<b>13.400,00</b>	<b>12.490,12</b>

## Voranschlag 2025

### Detailnachweis VA / 828 Sonstige Märkte - interne Vergütungen enthalten

Fonds	Konto	Bezeichnung	EVA 2025	EVA 2024	ERA 2023	FVA 2025	FVA 2024	FRA 2023
SA	SA0/SA1	SA (0) Nettoerg. (21-22) / SA (1) Geldfluss op. Geb. (31-32)	-9.200,00	-9.200,00	-7.522,39	-9.000,00	-9.000,00	-7.719,62
SA	SA01	Saldo (01) Haushaltsrücklagen (230-240)	0,00	0,00	0,00			
SA	SA00	Saldo (00) Nettoergebnis nach Haushaltsrücklagen (SA0+SA01)	-9.200,00	-9.200,00	-7.522,39			
<b>Investive Gebarung</b>								
SU	33	Summe Einzahlungen investive Gebarung				0,00	0,00	0,00
SU	34	Summe Auszahlungen investive Gebarung				0,00	0,00	0,00
SA	SA2	Saldo (2) Geldfluss aus der Investiven Gebarung (33-34)				0,00	0,00	0,00
SA	SA3	Saldo (3) Nettofinanzierungssaldo (SA1+SA2)				-9.000,00	-9.000,00	-7.719,62
<b>Finanzierungstätigkeit</b>								
SU	35	Summe Einzahlungen aus der Finanzierungstätigkeit				0,00	0,00	0,00
SU	36	Summe Auszahlungen aus der Finanzierungstätigkeit				0,00	0,00	0,00
SA	SA4	Saldo (4) Geldfluss aus der Finanzierungstätigkeit (35-36)				0,00	0,00	0,00
SA	SA5	Saldo (5) Geldfluss aus VA-wirksamer Gebarung (SA3+SA4)				-9.000,00	-9.000,00	-7.719,62
<b>UA 828 Sonstige Märkte</b>								
UA 828	SA0/SA1	SA (0) Nettoerg. (21-22) / SA (1) Geldfluss op. Geb. (31-32)	-43.700,00	-12.700,00	-27.972,14	-43.200,00	-12.200,00	-47.049,16
UA 828	SA00	Saldo (00) Nettoergebnis nach Haushaltsrücklagen (SA0+SA01)	-43.700,00	-12.700,00	-27.972,14			
UA 828	SA2	Saldo (2) Geldfluss aus der Investiven Gebarung (33-34)				0,00	0,00	0,00
UA 828	SA3	Saldo (3) Nettofinanzierungssaldo (SA1+SA2)				-43.200,00	-12.200,00	-47.049,16
UA 828	SA4	Saldo (4) Geldfluss aus der Finanzierungstätigkeit (35-36)				0,00	0,00	0,00
UA 828	SA5	Saldo (5) Geldfluss aus VA-wirksamer Gebarung (SA3+SA4)				-43.200,00	-12.200,00	-47.049,16



## Voranschlag 2025

### Detailnachweis VA / 828 Sonstige Märkte - interne Vergütungen enthalten

Fonds	Konto	Bezeichnung	EVA 2025	EVA 2024	ERA 2023	FVA 2025	FVA 2024	FRA 2023
<b>A 82</b>		<b>Betriebsähnliche Einrichtungen und Betriebe</b>						
A 82	SA0/SA1	SA (0) Nettoerg. (21-22) / SA (1) Geldfluss op. Geb. (31-32)	-18.400,00	-34.300,00	56.334,94	-9.200,00	-25.100,00	45.541,60
A 82	SA00	Saldo (00) Nettoergebnis nach Haushaltsrücklagen (SA0+SA01)	-18.400,00	-27.500,00	56.334,94			
A 82	SA2	Saldo (2) Geldfluss aus der Investiven Gebarung (33-34)				-11.100,00	-12.300,00	-1.838,88
A 82	SA3	Saldo (3) Nettofinanzierungssaldo (SA1+SA2)				-20.300,00	-37.400,00	43.702,72
A 82	SA4	Saldo (4) Geldfluss aus der Finanzierungstätigkeit (35-36)				0,00	0,00	0,00
A 82	SA5	Saldo (5) Geldfluss aus VA-wirksamer Gebarung (SA3+SA4)				-20.300,00	-37.400,00	43.702,72

## Voranschlag 2025

### Detailnachweis VA / 831 Freibäder - interne Vergütungen enthalten

Fonds	Konto	Bezeichnung	EVA 2025	EVA 2024	ERA 2023	FVA 2025	FVA 2024	FRA 2023
<b>Fonds 831000 Freibäder</b>								
<b>Operative Gebarung</b>								
831000	810000	Leistungserlöse - Ertr. aus Leistungen	32.000,00	36.800,00	29.955,85	32.000,00	36.800,00	29.955,85
2	2114/3114	Erträge / Einzahlungen aus Leistungen	32.000,00	36.800,00	29.955,85	32.000,00	36.800,00	29.955,85
831000	811000	Miet- und Pachterträge	4.100,00	4.100,00	0,00	4.100,00	4.100,00	0,00
831000	811010	Kabinen Freibad Miete	2.300,00	2.300,00	1.912,41	2.300,00	2.300,00	1.912,41
2	2115/3115	Erträge / Einzahlungen aus Besitz und wirtschaftl. Tätigkeit	6.400,00	6.400,00	1.912,41	6.400,00	6.400,00	1.912,41
831000	828000	Rückersätze von Ausgaben	0,00	9.700,00	10.284,25	0,00	9.700,00	3.271,74
831000	829000	Sonstige Erträge	0,00	300,00	3.882,45	0,00	300,00	3.882,45
2	2116/3116	Erträge / Einz. aus Veräußerung/GWG u. sonst. Erträge/Einz.	0,00	10.000,00	14.166,70	0,00	10.000,00	7.154,19
<b>1</b>	<b>211/311</b>	<b>Erträge / Einzahl. aus operativer Verwaltungstätigkeit</b>	<b>38.400,00</b>	<b>53.200,00</b>	<b>46.034,96</b>	<b>38.400,00</b>	<b>53.200,00</b>	<b>39.022,45</b>
831000	813000	Erträge aus der Aufl. von IZ (Kapitaltrans.)	19.400,00	19.400,00	18.983,08	0,00	0,00	0,00
2	2127	Nicht finanzierungswirksamer Transferertrag	19.400,00	19.400,00	18.983,08	0,00	0,00	0,00
<b>1</b>	<b>212/312</b>	<b>Erträge aus Transfers / Einzahlungen aus Transfers</b>	<b>19.400,00</b>	<b>19.400,00</b>	<b>18.983,08</b>	<b>0,00</b>	<b>0,00</b>	<b>0,00</b>
<b>SU</b>	<b>21/31</b>	<b>Summe Erträge / Einzahlungen operative Gebarung</b>	<b>57.800,00</b>	<b>72.600,00</b>	<b>65.018,04</b>	<b>38.400,00</b>	<b>53.200,00</b>	<b>39.022,45</b>
831000	523000	Geldb. der nicht ganzj. besch. Arbeiter:innen	38.600,00	37.300,00	39.871,06	38.600,00	37.300,00	39.871,06
831000	565000	Mehrleistungsvergütungen	3.600,00	3.500,00	4.391,44	3.600,00	3.500,00	4.391,44
831000	569000	Sonstige Nebengebühren	300,00	300,00	380,18	300,00	300,00	380,18
2	2211/3211	Personalaufwand / Ausz. (Bezüge, Nebengeb., Mehrleistungen)	42.500,00	41.100,00	44.642,68	42.500,00	41.100,00	44.642,68
831000	580000	Dienstgeberbeiträge FLAF	1.600,00	1.500,00	1.651,77	1.600,00	1.500,00	1.651,77
831000	582000	Sonst. Dienstgebereitr. z.soz. Sicherheit	9.400,00	9.100,00	9.466,98	9.400,00	9.100,00	9.466,98
2	2212/3212	Gesetzlicher und freiwilliger Sozialaufwand / Auszahlungen	11.000,00	10.600,00	11.118,75	11.000,00	10.600,00	11.118,75
<b>1</b>	<b>221/321</b>	<b>Personalaufwand / Auszahlungen aus Personalaufwand</b>	<b>53.500,00</b>	<b>51.700,00</b>	<b>55.761,43</b>	<b>53.500,00</b>	<b>51.700,00</b>	<b>55.761,43</b>
831000	400000	Geringwertige Wirtschaftsg. Anlageverm.	2.500,00	2.000,00	1.045,26	2.500,00	2.000,00	1.045,26
831000	402000	Materialien für innerbetriebl. Leistung	5.000,00	5.000,00	4.795,62	5.000,00	5.000,00	5.249,55
2	2221/3221	Gebrauchs- und Verbrauchsgüter, Handelswaren / Auszahlungen	7.500,00	7.000,00	5.840,88	7.500,00	7.000,00	6.294,81

## Voranschlag 2025

### Detailnachweis VA / 831 Freibäder - interne Vergütungen enthalten

Fonds	Konto	Bezeichnung	EVA 2025	EVA 2024	ERA 2023	FVA 2025	FVA 2024	FRA 2023
831000	600100	Strom	25.000,00	21.500,00	23.707,67	25.000,00	21.500,00	23.707,67
831000	631000	Telekommunikationsdienste	1.500,00	1.700,00	1.440,62	1.500,00	1.700,00	1.440,62
831000	670000	Versicherungen	500,00	500,00	243,16	500,00	500,00	243,16
<b>2</b>	<b>2222/3222</b>	<b>Verwaltungs- und Betriebsaufwand / Auszahlungen</b>	<b>27.000,00</b>	<b>23.700,00</b>	<b>25.391,45</b>	<b>27.000,00</b>	<b>23.700,00</b>	<b>25.391,45</b>
831000	610000	Instandh Grund und Boden	300,00	300,00	780,52	300,00	300,00	780,52
831000	613000	Instandh. sonst. Grundstückseinricht.	700,00	700,00	1.473,49	700,00	700,00	1.473,49
831000	614000	Instandh. Gebäuden	3.000,00	3.000,00	11.924,16	3.000,00	3.000,00	11.924,16
831000	616000	Instandhaltung von Maschinen u. Anlagen	5.000,00	11.000,00	1.203,20	5.000,00	11.000,00	998,39
831000	618000	Instandh. sonst. Anlagen	1.000,00	1.000,00	629,12	1.000,00	1.000,00	629,12
831000	618100	Wartung EDV	700,00	700,00	947,00	700,00	700,00	947,00
831000	619000	Instandhaltung von Sonderanlagen	15.000,00	15.000,00	9.030,71	15.000,00	15.000,00	9.030,71
<b>2</b>	<b>2224/3224</b>	<b>Instandhaltung / Auszahlungen für Instandhaltung</b>	<b>25.700,00</b>	<b>31.700,00</b>	<b>25.988,20</b>	<b>25.700,00</b>	<b>31.700,00</b>	<b>25.783,39</b>
831000	710000	Öffentliche Abgaben ohne Geb. gem. FAG	400,00	400,00	410,00	400,00	400,00	410,00
831000	711000	Gebühren für die Benützung gem. FAG	6.000,00	9.000,00	5.820,80	6.000,00	9.000,00	5.820,80
831000	720109	Int. Leist. Personal WiHof Vergütung	6.000,00	6.000,00	9.728,35	6.000,00	6.000,00	9.728,35
831000	720259	Int. Leist. Bokimobil Vergütung	100,00	100,00	60,00	100,00	100,00	60,00
831000	720269	Int. Leist. Bagger Vergütung	1.200,00	1.200,00	1.427,22	1.200,00	1.200,00	1.427,22
831000	720279	Int. Leist. U400 alt Vergütung	500,00	500,00	317,87	500,00	500,00	317,87
831000	720289	Int. Leist U400 neu Vergütung	700,00	700,00	960,37	700,00	700,00	960,37
831000	720299	Ford Transit - Int. Leistungsverrechnung	300,00	300,00	425,00	300,00	300,00	425,00
831000	729000	Sonstige Ausgaben	7.500,00	5.800,00	11.741,79	7.500,00	5.800,00	8.761,79
<b>2</b>	<b>2225/3225</b>	<b>Sonstiger Sachaufwand / Sonstige Auszahl. aus Sachaufwand</b>	<b>22.700,00</b>	<b>24.000,00</b>	<b>30.891,40</b>	<b>22.700,00</b>	<b>24.000,00</b>	<b>27.911,40</b>
831000	680200	Planm. Afa Grundstückseinrichtungen/Infrastruktur	400,00	400,00	389,15	0,00	0,00	0,00
831000	680300	Planm. Afa Gebäude/Bauten	12.700,00	12.700,00	12.633,95	0,00	0,00	0,00
831000	680500	Planm. Afa Sonderanlagen	6.100,00	7.100,00	7.421,93	0,00	0,00	0,00
831000	680600	Planm. Afa Technische Anlagen, Fahrzeuge/Maschine	6.600,00	6.600,00	6.104,01	0,00	0,00	0,00
831000	680700	Planm. Afa Amts, Betriebs/Geschäftsausstattung	3.200,00	3.200,00	1.937,19	0,00	0,00	0,00

## Voranschlag 2025

### Detailnachweis VA / 831 Freibäder - interne Vergütungen enthalten

Fonds	Konto	Bezeichnung	EVA 2025	EVA 2024	ERA 2023	FVA 2025	FVA 2024	FRA 2023
2	2226/3226	Nicht finanz.wirks. Sachaufw. / Ausz. Inanspruchn.Haftungen	29.000,00	30.000,00	28.486,23	0,00	0,00	0,00
<b>1</b>	<b>222/322</b>	<b>Sachaufwand / Auszahlungen aus Sachaufwand</b>	<b>111.900,00</b>	<b>116.400,00</b>	<b>116.598,16</b>	<b>82.900,00</b>	<b>86.400,00</b>	<b>85.381,05</b>
<b>SU</b>	<b>22/32</b>	<b>Summe Aufwendungen / Auszahlungen operative Gebarung</b>	<b>165.400,00</b>	<b>168.100,00</b>	<b>172.359,59</b>	<b>136.400,00</b>	<b>138.100,00</b>	<b>141.142,48</b>
<b>SA</b>	<b>SA0/SA1</b>	<b>SA (0) Nettoerg. (21-22) / SA (1) Geldfluss op. Geb. (31-32)</b>	<b>-107.600,00</b>	<b>-95.500,00</b>	<b>-107.341,55</b>	<b>-98.000,00</b>	<b>-84.900,00</b>	<b>-102.120,03</b>
<b>SA</b>	<b>SA01</b>	<b>Saldo (01) Haushaltsrücklagen (230-240)</b>	<b>0,00</b>	<b>0,00</b>	<b>0,00</b>			
<b>SA</b>	<b>SA00</b>	<b>Saldo (00) Nettoergebnis nach Haushaltsrücklagen (SA0+SA01)</b>	<b>-107.600,00</b>	<b>-95.500,00</b>	<b>-107.341,55</b>			
<b>Investive Gebarung</b>								
831000	300000	Kapitaltransf. von Bund, -fonds und -kammern				0,00	43.000,00	0,00
831000	301100	Kapitaltransf. von Ländern BZ i.R. investiv				0,00	0,00	18.500,00
831000	301200	Kapitaltransf. von Ländern, -fonds -kammern a.R				0,00	40.000,00	0,00
2	3331	Kapitaltransferzahlungen von Trägern des öffentlichen Rechts				0,00	83.000,00	18.500,00
<b>1</b>	<b>333</b>	<b>Einzahlungen aus Kapitaltransfers</b>				<b>0,00</b>	<b>83.000,00</b>	<b>18.500,00</b>
<b>SU</b>	<b>33</b>	<b>Summe Einzahlungen investive Gebarung</b>				<b>0,00</b>	<b>83.000,00</b>	<b>18.500,00</b>
831000	020000	Maschinen und maschinelle Anlagen				0,00	0,00	3.875,00
2	3414	Ausz. f.d. Erwerb von techn. Anlagen, Fahrzeuge u. Maschinen				0,00	0,00	3.875,00
831000	042000	Amts-, Betriebs- und Geschäftsausstattung				0,00	86.000,00	14.566,37
2	3415	Ausz. f.d. Erwerb von Amts-, Betriebs- u.Geschäftsausstatt.				0,00	86.000,00	14.566,37
<b>1</b>	<b>341</b>	<b>Auszahlungen aus der Investitionstätigkeit</b>				<b>0,00</b>	<b>86.000,00</b>	<b>18.441,37</b>
<b>SU</b>	<b>34</b>	<b>Summe Auszahlungen investive Gebarung</b>				<b>0,00</b>	<b>86.000,00</b>	<b>18.441,37</b>
<b>SA</b>	<b>SA2</b>	<b>Saldo (2) Geldfluss aus der Investiven Gebarung (33-34)</b>				<b>0,00</b>	<b>-3.000,00</b>	<b>58,63</b>
<b>SA</b>	<b>SA3</b>	<b>Saldo (3) Nettofinanzierungssaldo (SA1+SA2)</b>				<b>-98.000,00</b>	<b>-87.900,00</b>	<b>-102.061,40</b>
<b>Finanzierungstätigkeit</b>								
<b>SU</b>	<b>35</b>	<b>Summe Einzahlungen aus der Finanzierungstätigkeit</b>				<b>0,00</b>	<b>0,00</b>	<b>0,00</b>
<b>SU</b>	<b>36</b>	<b>Summe Auszahlungen aus der Finanzierungstätigkeit</b>				<b>0,00</b>	<b>0,00</b>	<b>0,00</b>
<b>SA</b>	<b>SA4</b>	<b>Saldo (4) Geldfluss aus der Finanzierungstätigkeit (35-36)</b>				<b>0,00</b>	<b>0,00</b>	<b>0,00</b>
<b>SA</b>	<b>SA5</b>	<b>Saldo (5) Geldfluss aus VA-wirksamer Gebarung (SA3+SA4)</b>				<b>-98.000,00</b>	<b>-87.900,00</b>	<b>-102.061,40</b>

## Voranschlag 2025

### Detailnachweis VA / 831 Freibäder - interne Vergütungen enthalten

Fonds	Konto	Bezeichnung	EVA 2025	EVA 2024	ERA 2023	FVA 2025	FVA 2024	FRA 2023
<b>UA 831</b>		<b>Freibäder</b>						
UA 831	SA0/SA1	SA (0) Nettoerg. (21-22) / SA (1) Geldfluss op. Geb. (31-32)	-107.600,00	-95.500,00	-107.341,55	-98.000,00	-84.900,00	-102.120,03
UA 831	SA00	Saldo (00) Nettoergebnis nach Haushaltsrücklagen (SA0+SA01)	-107.600,00	-95.500,00	-107.341,55			
UA 831	SA2	Saldo (2) Geldfluss aus der Investiven Gebarung (33-34)				0,00	-3.000,00	58,63
UA 831	SA3	Saldo (3) Nettofinanzierungssaldo (SA1+SA2)				-98.000,00	-87.900,00	-102.061,40
UA 831	SA4	Saldo (4) Geldfluss aus der Finanzierungstätigkeit (35-36)				0,00	0,00	0,00
UA 831	SA5	Saldo (5) Geldfluss aus VA-wirksamer Gebarung (SA3+SA4)				-98.000,00	-87.900,00	-102.061,40
<b>A 83</b>		<b>Betriebsähnliche Einrichtungen und Betriebe (Fortsetzung)</b>						
A 83	SA0/SA1	SA (0) Nettoerg. (21-22) / SA (1) Geldfluss op. Geb. (31-32)	-107.600,00	-95.500,00	-107.341,55	-98.000,00	-84.900,00	-102.120,03
A 83	SA00	Saldo (00) Nettoergebnis nach Haushaltsrücklagen (SA0+SA01)	-107.600,00	-95.500,00	-107.341,55			
A 83	SA2	Saldo (2) Geldfluss aus der Investiven Gebarung (33-34)				0,00	-3.000,00	58,63
A 83	SA3	Saldo (3) Nettofinanzierungssaldo (SA1+SA2)				-98.000,00	-87.900,00	-102.061,40
A 83	SA4	Saldo (4) Geldfluss aus der Finanzierungstätigkeit (35-36)				0,00	0,00	0,00
A 83	SA5	Saldo (5) Geldfluss aus VA-wirksamer Gebarung (SA3+SA4)				-98.000,00	-87.900,00	-102.061,40

## Voranschlag 2025

### Detailnachweis VA / 840 Grundbesitz - interne Vergütungen enthalten

Fonds	Konto	Bezeichnung	EVA 2025	EVA 2024	ERA 2023	FVA 2025	FVA 2024	FRA 2023
<b>Fonds 840000</b>		<b>Grundbesitz</b>						
<b>Operative Gebarung</b>								
840000	811000	Miet- und Pächterträge	1.000,00	800,00	1.029,82	1.000,00	800,00	1.029,82
2	2115/3115	Erträge / Einzahlungen aus Besitz und wirtschaftl. Tätigkeit	1.000,00	800,00	1.029,82	1.000,00	800,00	1.029,82
840000	829000	Sonstige Erträge	500,00	500,00	1.572,34	500,00	500,00	1.472,34
2	2116/3116	Erträge / Einz. aus Veräußerung/GWG u. sonst. Erträge/Einz.	500,00	500,00	1.572,34	500,00	500,00	1.472,34
840000	891200	Sonst.Wertaufh. Grundstücke	0,00	0,00	452,00	0,00	0,00	0,00
2	2117	Nicht finanzierungswirksame operative Erträge	0,00	0,00	452,00	0,00	0,00	0,00
<b>1</b>	<b>211/311</b>	<b>Erträge / Einzahl. aus operativer Verwaltungstätigkeit</b>	<b>1.500,00</b>	<b>1.300,00</b>	<b>3.054,16</b>	<b>1.500,00</b>	<b>1.300,00</b>	<b>2.502,16</b>
<b>SU</b>	<b>21/31</b>	<b>Summe Erträge / Einzahlungen operative Gebarung</b>	<b>1.500,00</b>	<b>1.300,00</b>	<b>3.054,16</b>	<b>1.500,00</b>	<b>1.300,00</b>	<b>2.502,16</b>
840000	670000	Versicherungen	300,00	300,00	243,16	300,00	300,00	243,16
2	2222/3222	Verwaltungs- und Betriebsaufwand / Auszahlungen	300,00	300,00	243,16	300,00	300,00	243,16
840000	710000	Öffentliche Abgaben ohne Geb. gem. FAG	100,00	100,00	47,00	100,00	100,00	47,00
840000	711000	Gebühren für die Benützung gem. FAG	300,00	300,00	247,01	300,00	300,00	247,01
840000	720109	Int. Leist. Personal WiHof Vergütung	6.000,00	6.000,00	2.772,11	6.000,00	6.000,00	2.772,11
840000	720209	Int. Leist. Schnees. Bagger	100,00	100,00	89,54	100,00	100,00	89,54
840000	720229	Int. Leistungsverr. STIGA Rasenmäher	600,00	600,00	300,00	600,00	600,00	300,00
840000	720259	Int. Leist. Bokimobil Vergütung	1.400,00	1.300,00	298,50	1.400,00	1.300,00	298,50
840000	720269	Int. Leist. Bagger Vergütung	1.000,00	900,00	49,25	1.000,00	900,00	49,25
840000	720289	Int. Leist U400 neu Vergütung	300,00	300,00	0,00	300,00	300,00	0,00
840000	720299	Ford Transit - Int. Leistungsverrechnung	200,00	200,00	150,00	200,00	200,00	150,00
840000	728000	Entgelte für sonstige Leistungen	1.500,00	1.000,00	1.236,00	1.500,00	1.000,00	1.236,00
2	2225/3225	Sonstiger Sachaufwand / Sonstige Auszahl. aus Sachaufwand	11.500,00	10.800,00	5.189,41	11.500,00	10.800,00	5.189,41
840000	683000	Verl.a.d. Abg von Sachanl. und imm. Verm.	0,00	0,00	28,00	0,00	0,00	0,00
2	2226/3226	Nicht finanz.wirks. Sachaufw. / Ausz. Inanspruchn.Haftungen	0,00	0,00	28,00	0,00	0,00	0,00
<b>1</b>	<b>222/322</b>	<b>Sachaufwand / Auszahlungen aus Sachaufwand</b>	<b>11.800,00</b>	<b>11.100,00</b>	<b>5.460,57</b>	<b>11.800,00</b>	<b>11.100,00</b>	<b>5.432,57</b>

**Voranschlag 2025****Detailnachweis VA / 840 Grundbesitz - interne Vergütungen enthalten**

Fonds	Konto	Bezeichnung	EVA 2025	EVA 2024	ERA 2023	FVA 2025	FVA 2024	FRA 2023
SU	22/32	Summe Aufwendungen / Auszahlungen operative Gebarung	11.800,00	11.100,00	5.460,57	11.800,00	11.100,00	5.432,57
SA	SA0/SA1	SA (0) Nettoerg. (21-22) / SA (1) Geldfluss op. Geb. (31-32)	-10.300,00	-9.800,00	-2.406,41	-10.300,00	-9.800,00	-2.930,41
SA	SA01	Saldo (01) Haushaltsrücklagen (230-240)	0,00	0,00	0,00			
SA	SA00	Saldo (00) Nettoergebnis nach Haushaltsrücklagen (SA0+SA01)	-10.300,00	-9.800,00	-2.406,41			
<b>Investive Gebarung</b>								
SU	33	Summe Einzahlungen investive Gebarung				0,00	0,00	0,00
SU	34	Summe Auszahlungen investive Gebarung				0,00	0,00	0,00
SA	SA2	Saldo (2) Geldfluss aus der Investiven Gebarung (33-34)				0,00	0,00	0,00
SA	SA3	Saldo (3) Nettofinanzierungssaldo (SA1+SA2)				-10.300,00	-9.800,00	-2.930,41
<b>Finanzierungstätigkeit</b>								
SU	35	Summe Einzahlungen aus der Finanzierungstätigkeit				0,00	0,00	0,00
SU	36	Summe Auszahlungen aus der Finanzierungstätigkeit				0,00	0,00	0,00
SA	SA4	Saldo (4) Geldfluss aus der Finanzierungstätigkeit (35-36)				0,00	0,00	0,00
SA	SA5	Saldo (5) Geldfluss aus VA-wirksamer Gebarung (SA3+SA4)				-10.300,00	-9.800,00	-2.930,41
<b>UA 840 Grundbesitz</b>								
UA 840	SA0/SA1	SA (0) Nettoerg. (21-22) / SA (1) Geldfluss op. Geb. (31-32)	-10.300,00	-9.800,00	-2.406,41	-10.300,00	-9.800,00	-2.930,41
UA 840	SA00	Saldo (00) Nettoergebnis nach Haushaltsrücklagen (SA0+SA01)	-10.300,00	-9.800,00	-2.406,41			
UA 840	SA2	Saldo (2) Geldfluss aus der Investiven Gebarung (33-34)				0,00	0,00	0,00
UA 840	SA3	Saldo (3) Nettofinanzierungssaldo (SA1+SA2)				-10.300,00	-9.800,00	-2.930,41
UA 840	SA4	Saldo (4) Geldfluss aus der Finanzierungstätigkeit (35-36)				0,00	0,00	0,00
UA 840	SA5	Saldo (5) Geldfluss aus VA-wirksamer Gebarung (SA3+SA4)				-10.300,00	-9.800,00	-2.930,41

## Voranschlag 2025

## Detailnachweis VA / 842 Waldbesitz (soweit nicht bei 866) - interne Vergütungen enthalten

Fonds	Konto	Bezeichnung	EVA 2025	EVA 2024	ERA 2023	FVA 2025	FVA 2024	FRA 2023
<b>Fonds 842000</b>		<b>Waldbesitz (soweit nicht bei 866)</b>						
<b>Operative Gebarung</b>								
842000	829000	Sonstige Erträge	0,00	1.000,00	0,00	0,00	1.000,00	0,00
2	2116/3116	Erträge / Einz. aus Veräußerung/GWG u. sonst. Erträge/Einz.	0,00	1.000,00	0,00	0,00	1.000,00	0,00
842000	891200	Sonst.Wertaufh. Grundstücke	0,00	0,00	1.268,00	0,00	0,00	0,00
2	2117	Nicht finanzierungswirksame operative Erträge	0,00	0,00	1.268,00	0,00	0,00	0,00
<b>1</b>	<b>211/311</b>	<b>Erträge / Einzahl. aus operativer Verwaltungstätigkeit</b>	<b>0,00</b>	<b>1.000,00</b>	<b>1.268,00</b>	<b>0,00</b>	<b>1.000,00</b>	<b>0,00</b>
<b>SU 21/31</b>		<b>Summe Erträge / Einzahlungen operative Gebarung</b>	<b>0,00</b>	<b>1.000,00</b>	<b>1.268,00</b>	<b>0,00</b>	<b>1.000,00</b>	<b>0,00</b>
842000	670000	Versicherungen	300,00	300,00	243,16	300,00	300,00	243,16
2	2222/3222	Verwaltungs- und Betriebsaufwand / Auszahlungen	300,00	300,00	243,16	300,00	300,00	243,16
842000	710000	Öffentliche Abgaben ohne Geb. gem. FAG	200,00	200,00	124,82	200,00	200,00	124,82
842000	711000	Gebühren für die Benützung gem. FAG	0,00	100,00	0,00	0,00	100,00	0,00
842000	728000	Entgelte für sonstige Leistungen	0,00	4.100,00	0,00	0,00	4.100,00	0,00
2	2225/3225	Sonstiger Sachaufwand / Sonstige Auszahl. aus Sachaufwand	200,00	4.400,00	124,82	200,00	4.400,00	124,82
842000	683000	Verl.a.d. Abg von Sachanl. und imm. Verm.	0,00	0,00	660,00	0,00	0,00	0,00
2	2226/3226	Nicht finanz.wirks. Sachaufw. / Ausz. Inanspruchn.Haftungen	0,00	0,00	660,00	0,00	0,00	0,00
<b>1</b>	<b>222/322</b>	<b>Sachaufwand / Auszahlungen aus Sachaufwand</b>	<b>500,00</b>	<b>4.700,00</b>	<b>1.027,98</b>	<b>500,00</b>	<b>4.700,00</b>	<b>367,98</b>
<b>SU 22/32</b>		<b>Summe Aufwendungen / Auszahlungen operative Gebarung</b>	<b>500,00</b>	<b>4.700,00</b>	<b>1.027,98</b>	<b>500,00</b>	<b>4.700,00</b>	<b>367,98</b>
<b>SA SA0/SA1</b>		<b>SA (0) Nettoerg. (21-22) / SA (1) Geldfluss op. Geb. (31-32)</b>	<b>-500,00</b>	<b>-3.700,00</b>	<b>240,02</b>	<b>-500,00</b>	<b>-3.700,00</b>	<b>-367,98</b>
<b>SA SA01</b>		<b>Saldo (01) Haushaltsrücklagen (230-240)</b>	<b>0,00</b>	<b>0,00</b>	<b>0,00</b>			
<b>SA SA00</b>		<b>Saldo (00) Nettoergebnis nach Haushaltsrücklagen (SA0+SA01)</b>	<b>-500,00</b>	<b>-3.700,00</b>	<b>240,02</b>			
<b>Investive Gebarung</b>								
<b>SU 33</b>		<b>Summe Einzahlungen investive Gebarung</b>				<b>0,00</b>	<b>0,00</b>	<b>0,00</b>
<b>SU 34</b>		<b>Summe Auszahlungen investive Gebarung</b>				<b>0,00</b>	<b>0,00</b>	<b>0,00</b>
<b>SA SA2</b>		<b>Saldo (2) Geldfluss aus der Investiven Gebarung (33-34)</b>				<b>0,00</b>	<b>0,00</b>	<b>0,00</b>



**Voranschlag 2025****Detailnachweis VA / 842 Waldbesitz (soweit nicht bei 866) - interne Vergütungen enthalten**

Fonds	Konto	Bezeichnung	EVA 2025	EVA 2024	ERA 2023	FVA 2025	FVA 2024	FRA 2023
SA	SA3	Saldo (3) Nettofinanzierungssaldo (SA1+SA2)				-500,00	-3.700,00	-367,98
<b>Finanzierungstätigkeit</b>								
SU	35	Summe Einzahlungen aus der Finanzierungstätigkeit				0,00	0,00	0,00
SU	36	Summe Auszahlungen aus der Finanzierungstätigkeit				0,00	0,00	0,00
SA	SA4	Saldo (4) Geldfluss aus der Finanzierungstätigkeit (35-36)				0,00	0,00	0,00
SA	SA5	Saldo (5) Geldfluss aus VA-wirksamer Gebarung (SA3+SA4)				-500,00	-3.700,00	-367,98
<b>UA 842 Waldbesitz (soweit nicht bei 866)</b>								
UA 842	SA0/SA1	SA (0) Nettoerg. (21-22) / SA (1) Geldfluss op. Geb. (31-32)	-500,00	-3.700,00	240,02	-500,00	-3.700,00	-367,98
UA 842	SA00	Saldo (00) Nettoergebnis nach Haushaltsrücklagen (SA0+SA01)	-500,00	-3.700,00	240,02			
UA 842	SA2	Saldo (2) Geldfluss aus der Investiven Gebarung (33-34)				0,00	0,00	0,00
UA 842	SA3	Saldo (3) Nettofinanzierungssaldo (SA1+SA2)				-500,00	-3.700,00	-367,98
UA 842	SA4	Saldo (4) Geldfluss aus der Finanzierungstätigkeit (35-36)				0,00	0,00	0,00
UA 842	SA5	Saldo (5) Geldfluss aus VA-wirksamer Gebarung (SA3+SA4)				-500,00	-3.700,00	-367,98
<b>A 84 Liegenschaften, Wohn-und Geschäftsgebäude</b>								
A 84	SA0/SA1	SA (0) Nettoerg. (21-22) / SA (1) Geldfluss op. Geb. (31-32)	-10.800,00	-13.500,00	-2.166,39	-10.800,00	-13.500,00	-3.298,39
A 84	SA00	Saldo (00) Nettoergebnis nach Haushaltsrücklagen (SA0+SA01)	-10.800,00	-13.500,00	-2.166,39			
A 84	SA2	Saldo (2) Geldfluss aus der Investiven Gebarung (33-34)				0,00	0,00	0,00
A 84	SA3	Saldo (3) Nettofinanzierungssaldo (SA1+SA2)				-10.800,00	-13.500,00	-3.298,39
A 84	SA4	Saldo (4) Geldfluss aus der Finanzierungstätigkeit (35-36)				0,00	0,00	0,00
A 84	SA5	Saldo (5) Geldfluss aus VA-wirksamer Gebarung (SA3+SA4)				-10.800,00	-13.500,00	-3.298,39

## Voranschlag 2025

## Detailnachweis VA / 850 Betriebe der Wasserversorgung - interne Vergütungen enthalten

Fonds	Konto	Bezeichnung	EVA 2025	EVA 2024	ERA 2023	FVA 2025	FVA 2024	FRA 2023
<b>Fonds 850000 Betriebe der Wasserversorgung</b>								
<b>Operative Gebarung</b>								
850000	852000	Geb. f.d. Benützung v. Gde-Einrichtungen	0,00	270.000,00	329.628,24	0,00	270.000,00	308.527,96
850000	852100	Benützungsgebühr/Entsorgungsgebühr	310.000,00	84.000,00	178,32	310.000,00	84.000,00	0,00
850000	852200	Bereitstellungsgebühr	40.000,00	17.100,00	0,00	40.000,00	17.100,00	0,00
850000	852201	Zählermiete	14.000,00	14.000,00	16.669,78	14.000,00	14.000,00	16.218,13
2	2113/3113	Erträge / Einzahlungen aus Gebühren	364.000,00	385.100,00	346.476,34	364.000,00	385.100,00	324.746,09
850000	810269	Leistungserlöse Bagger WVA	38.000,00	31.000,00	53.829,96	38.000,00	31.000,00	53.829,96
2	2114/3114	Erträge / Einzahlungen aus Leistungen	38.000,00	31.000,00	53.829,96	38.000,00	31.000,00	53.829,96
850000	811000	Miet- und Pachterträge	300,00	300,00	0,00	300,00	300,00	14,58
2	2115/3115	Erträge / Einzahlungen aus Besitz und wirtschaftl. Tätigkeit	300,00	300,00	0,00	300,00	300,00	14,58
850000	803000	Veräußerungen v. techn. Anlagen, Fahrzeugen,u. Mas	0,00	13.300,00	0,00	0,00	0,00	0,00
850000	828000	Rückersätze von Ausgaben	0,00	1.300,00	0,00	0,00	1.300,00	0,00
850000	829000	Sonstige Erträge	10.000,00	15.000,00	12.482,20	10.000,00	15.000,00	17.450,94
2	2116/3116	Erträge / Einz. aus Veräußerung/GWG u. sonst. Erträge/Einz.	10.000,00	29.600,00	12.482,20	10.000,00	16.300,00	17.450,94
<b>1</b>	<b>211/311</b>	<b>Erträge / Einzahl. aus operativer Verwaltungstätigkeit</b>	<b>412.300,00</b>	<b>446.000,00</b>	<b>412.788,50</b>	<b>412.300,00</b>	<b>432.700,00</b>	<b>396.041,57</b>
850000	860000	Transferz. Bund	0,00	100,00	80,81	0,00	100,00	80,81
850000	861010	Transf. Bund Gebührenbremse	0,00	68.900,00	0,00	0,00	68.900,00	0,00
2	2121/3121	Transferertrag / -zahlungen von Trägern des öffentl. Rechts	0,00	69.000,00	80,81	0,00	69.000,00	80,81
850000	813000	Erträge aus der Aufl. von IZ (Kapitaltrans.)	131.700,00	131.700,00	119.346,65	0,00	0,00	0,00
2	2127	Nicht finanzierungswirksamer Transferertrag	131.700,00	131.700,00	119.346,65	0,00	0,00	0,00
<b>1</b>	<b>212/312</b>	<b>Erträge aus Transfers / Einzahlungen aus Transfers</b>	<b>131.700,00</b>	<b>200.700,00</b>	<b>119.427,46</b>	<b>0,00</b>	<b>69.000,00</b>	<b>80,81</b>
<b>SU 21/31</b>		<b>Summe Erträge / Einzahlungen operative Gebarung</b>	<b>544.000,00</b>	<b>646.700,00</b>	<b>532.215,96</b>	<b>412.300,00</b>	<b>501.700,00</b>	<b>396.122,38</b>
850000	400000	Geringwertige Wirtschaftsg. Anlageverm.	4.000,00	4.000,00	592,78	4.000,00	4.000,00	592,78
850000	400100	Bekleidung und Ausrüstung	500,00	0,00	0,00	500,00	0,00	0,00
850000	402000	Materialien für innerbetriebl. Leistung	15.000,00	20.300,00	15.643,27	15.000,00	20.300,00	15.646,11

## Voranschlag 2025

## Detailnachweis VA / 850 Betriebe der Wasserversorgung - interne Vergütungen enthalten

Fonds	Konto	Bezeichnung	EVA 2025	EVA 2024	ERA 2023	FVA 2025	FVA 2024	FRA 2023
850000	452000	Treibstoffe	5.500,00	5.500,00	6.102,53	5.500,00	5.500,00	5.789,84
2	2221/3221	Gebrauchs- und Verbrauchsgüter, Handelswaren / Auszahlungen	25.000,00	29.800,00	22.338,58	25.000,00	29.800,00	22.028,73
850000	600100	Strom	10.000,00	9.800,00	9.774,06	10.000,00	9.800,00	9.774,06
850000	631000	Telekommunikationsdienste	6.000,00	6.000,00	4.889,19	6.000,00	6.000,00	4.623,40
850000	670000	Versicherungen	5.300,00	5.300,00	4.144,13	5.300,00	5.300,00	4.144,13
2	2222/3222	Verwaltungs- und Betriebsaufwand / Auszahlungen	21.300,00	21.100,00	18.807,38	21.300,00	21.100,00	18.541,59
850000	700000	Miet- und Pacht aufwand	1.000,00	1.000,00	781,71	1.000,00	1.000,00	781,71
2	2223/3223	Leasing- und Mietaufwand / Ausz. für Leasing- u. Mietaufwand	1.000,00	1.000,00	781,71	1.000,00	1.000,00	781,71
850000	611000	Instandh. Straßen	1.800,00	0,00	789,25	1.800,00	0,00	789,25
850000	612000	Instandh. Wasser/Kanalanlagen	50.000,00	130.000,00	18.685,33	50.000,00	130.000,00	24.128,41
850000	616000	Instandhaltung von Maschinen u. Anlagen	0,00	0,00	165,33	0,00	0,00	165,33
850000	616200	Instandhaltung BAGGER-Komatsu	2.600,00	2.500,00	2.483,24	2.600,00	2.500,00	2.483,24
850000	617200	Instandhaltg. VW-Kastenwagen TDI 4Motion	2.500,00	3.500,00	2.675,88	2.500,00	3.500,00	2.675,88
850000	618000	Instandh. sonst. Anlagen	2.000,00	2.000,00	2.294,68	2.000,00	2.000,00	2.294,68
850000	618100	Wartung EDV	2.000,00	6.700,00	6.440,53	2.000,00	6.700,00	6.440,53
2	2224/3224	Instandhaltung / Auszahlungen für Instandhaltung	60.900,00	144.700,00	33.534,24	60.900,00	144.700,00	38.977,32
850000	690000	Schadensfälle	0,00	0,00	44,97	0,00	0,00	0,00
850000	710000	Öffentliche Abgaben ohne Geb. gem. FAG	0,00	500,00	0,00	0,00	500,00	0,00
850000	720000	Betriebskosten	30.000,00	30.000,00	22.828,07	30.000,00	30.000,00	26.584,80
850000	720109	Int. Leist. Personal WiHof Vergütung	84.000,00	80.000,00	81.043,97	84.000,00	80.000,00	81.043,97
850000	720229	Int. Leistungsverr. STIGA Rasenmäher	0,00	0,00	180,00	0,00	0,00	180,00
850000	720259	Int. Leist. Bokimobil Vergütung	1.000,00	1.000,00	804,77	1.000,00	1.000,00	804,77
850000	720269	Int. Leist. Bagger Vergütung	4.000,00	5.000,00	4.987,67	4.000,00	5.000,00	4.987,67
850000	720279	Int. Leist. U400 alt Vergütung	1.500,00	1.500,00	1.945,39	1.500,00	1.500,00	1.945,39
850000	720289	Int. Leist. U400 neu Vergütung	3.000,00	4.000,00	3.874,18	3.000,00	4.000,00	3.874,18
850000	720299	Ford Transit - Int. Leistungsverrechnung	4.000,00	4.000,00	6.440,00	4.000,00	4.000,00	6.440,00
850000	720309	Int. Leist. - Personalkosten ZA	25.000,00	20.000,00	21.094,94	25.000,00	20.000,00	21.094,94

## Voranschlag 2025

## Detailnachweis VA / 850 Betriebe der Wasserversorgung - interne Vergütungen enthalten

Fonds	Konto	Bezeichnung	EVA 2025	EVA 2024	ERA 2023	FVA 2025	FVA 2024	FRA 2023
850000	720409	Int. Leist. Sachkosten Zentralamt	7.000,00	7.000,00	0,00	7.000,00	7.000,00	0,00
850000	728000	Entgelte für sonstige Leistungen	60.000,00	80.000,00	57.341,35	60.000,00	80.000,00	57.341,35
850000	729000	Sonstige Ausgaben	2.500,00	2.500,00	2.808,85	2.500,00	2.500,00	2.848,05
2	2225/3225	Sonstiger Sachaufwand / Sonstige Auszahl. aus Sachaufwand	222.000,00	235.500,00	203.394,16	222.000,00	235.500,00	207.145,12
850000	680100	Planm. Afa Immaterielle Vermögenswerte	11.900,00	11.900,00	0,00	0,00	0,00	0,00
850000	680400	Planm. Afa Wasser/Abwasserbauten/Anlagen	221.800,00	221.700,00	201.900,35	0,00	0,00	0,00
850000	680600	Planm. Afa Technische Anlagen, Fahrzeuge/Maschine	17.400,00	18.600,00	3.075,73	0,00	0,00	0,00
850000	680700	Planm. Afa Amts, Betriebs/Geschäftsausstattung	1.500,00	1.500,00	1.046,06	0,00	0,00	0,00
2	2226/3226	Nicht finanz.wirks. Sachaufw. / Ausz. Inanspruchn.Haftungen	252.600,00	253.700,00	206.022,14	0,00	0,00	0,00
1	222/322	<b>Sachaufwand / Auszahlungen aus Sachaufwand</b>	<b>582.800,00</b>	<b>685.800,00</b>	<b>484.878,21</b>	<b>330.200,00</b>	<b>432.100,00</b>	<b>287.474,47</b>
850000	768000	Son. lfd. Transferz. an priv. Haushalte	8.300,00	6.500,00	6.219,72	8.300,00	6.500,00	6.219,72
2	2234/3234	Transferaufwand / -zahlungen an Haush. & Org.o.Erwerbschar.	8.300,00	6.500,00	6.219,72	8.300,00	6.500,00	6.219,72
1	223/323	<b>Transferaufwand / Auszahlungen aus Transfers</b>	<b>8.300,00</b>	<b>6.500,00</b>	<b>6.219,72</b>	<b>8.300,00</b>	<b>6.500,00</b>	<b>6.219,72</b>
850000	650105	Zinsen für Finanzschulden - WWF WVA BA 5 UV-Anlage	300,00	300,00	249,90	300,00	300,00	249,90
850000	650107	Zinsen f.Finanzschulden Wasserw.fonds. WVA BA7	100,00	100,00	61,68	100,00	100,00	61,68
850000	650108	Zinsen f.Finanzschulden Wasserw.fonds. WVA BA308	100,00	100,00	52,40	100,00	100,00	52,40
850000	650109	Zinsen für Fondsdarlehen WVA BA8	200,00	100,00	80,79	200,00	100,00	80,79
850000	650702	Zinsen für Finanzschulden - Hypo Tirol	8.500,00	8.900,00	0,00	8.500,00	8.900,00	0,00
850000	653700	Zins. f.Finanzschulden Hypo Tirol	0,00	0,00	9.190,32	0,00	0,00	9.190,32
2	2241/3241	Aufwendungen / Auszahlungen für Zinsen	9.200,00	9.500,00	9.635,09	9.200,00	9.500,00	9.635,09
850000	659000	Geldverkehrs- und Bankspesen	100,00	200,00	63,07	100,00	200,00	63,07
2	2244/3244	Sonstiger Finanzaufwand / Sonstige Ausz. aus Finanzaufwend.	100,00	200,00	63,07	100,00	200,00	63,07
1	224/324	<b>Finanzaufwand / Auszahlungen aus Finanzaufwand</b>	<b>9.300,00</b>	<b>9.700,00</b>	<b>9.698,16</b>	<b>9.300,00</b>	<b>9.700,00</b>	<b>9.698,16</b>
SU	22/32	<b>Summe Aufwendungen / Auszahlungen operative Gebarung</b>	<b>600.400,00</b>	<b>702.000,00</b>	<b>500.796,09</b>	<b>347.800,00</b>	<b>448.300,00</b>	<b>303.392,35</b>
SA	SA0/SA1	<b>SA (0) Nettoerg. (21-22) / SA (1) Geldfluss op. Geb. (31-32)</b>	<b>-56.400,00</b>	<b>-55.300,00</b>	<b>31.419,87</b>	<b>64.500,00</b>	<b>53.400,00</b>	<b>92.730,03</b>
850000	894000	Entnahmen von zweckgebundenen Haushaltsrücklagen	0,00	150.000,00	0,00			
2	2301	Entnahmen von Haushaltsrücklagen	0,00	150.000,00	0,00			

## Voranschlag 2025

## Detailnachweis VA / 850 Betriebe der Wasserversorgung - interne Vergütungen enthalten

Fonds	Konto	Bezeichnung	EVA 2025	EVA 2024	ERA 2023	FVA 2025	FVA 2024	FRA 2023
<b>1</b>	<b>230</b>	<b>Entnahmen von Haushaltsrücklagen</b>	<b>0,00</b>	<b>150.000,00</b>	<b>0,00</b>			
850000	794000	Zuweisungen an zweckgebundene Haushaltsrücklagen	0,00	0,00	150.785,92			
2	2401	Zuweisungen an Haushaltsrücklagen	0,00	0,00	150.785,92			
<b>1</b>	<b>240</b>	<b>Zuweisungen an Haushaltsrücklagen</b>	<b>0,00</b>	<b>0,00</b>	<b>150.785,92</b>			
<b>SA SA01</b>		<b>Saldo (01) Haushaltsrücklagen (230-240)</b>	<b>0,00</b>	<b>150.000,00</b>	<b>-150.785,92</b>			
<b>SA SA00</b>		<b>Saldo (00) Nettoergebnis nach Haushaltsrücklagen (SA0+SA01)</b>	<b>-56.400,00</b>	<b>94.700,00</b>	<b>-119.366,05</b>			
<b>Investive Gebarung</b>								
850000	803000	Veräußerungen v. techn. Anlagen, Fahrzeugen,u. Mas				0,00	13.300,00	0,00
2	3314	Einz. a.d Veräuß. von techn. Anlagen, Fahrzeuge u. Maschinen				0,00	13.300,00	0,00
<b>1</b>	<b>331</b>	<b>Einzahlungen aus der Investitionstätigkeit</b>				<b>0,00</b>	<b>13.300,00</b>	<b>0,00</b>
850000	300000	Kapitaltransf. von Bund, -fonds und -kammern				5.000,00	3.000,00	5.264,19
2	3331	Kapitaltransferzahlungen von Trägern des öffentlichen Rechts				5.000,00	3.000,00	5.264,19
850000	307000	Kap.transf. von p. Hh. und pr. Org.o.Erwerbsz.ua				10.000,00	10.000,00	11.877,18
2	3334	Kapitaltransferzahl. von Haush. und Org. o. Erwerbscharakter				10.000,00	10.000,00	11.877,18
<b>1</b>	<b>333</b>	<b>Einzahlungen aus Kapitaltransfers</b>				<b>15.000,00</b>	<b>13.000,00</b>	<b>17.141,37</b>
<b>SU 33</b>		<b>Summe Einzahlungen investive Gebarung</b>				<b>15.000,00</b>	<b>26.300,00</b>	<b>17.141,37</b>
850000	070000	Aktivierungsfähige Rechte				0,00	8.000,00	0,00
2	3411	Auszahlungen für den Erwerb von immateriellem Vermögen				0,00	8.000,00	0,00
850000	004000	Wasser- und Kanalisationsbauten				0,00	2.500,00	15.423,64
2	3412	Ausz. für den Erwerb von Grundstücken & Grundstückseinricht.				0,00	2.500,00	15.423,64
850000	020000	Maschinen und maschinelle Anlagen				0,00	0,00	9.228,75
850000	040000	Fahrzeuge				0,00	180.000,00	0,00
2	3414	Ausz. f.d. Erwerb von techn. Anlagen, Fahrzeuge u. Maschinen				0,00	180.000,00	9.228,75
850000	042000	Amts-, Betriebs- und Geschäftsausstattung				0,00	0,00	1.415,84
2	3415	Ausz. f.d. Erwerb von Amts-, Betriebs- u.Geschäftsausstatt.				0,00	0,00	1.415,84
<b>1</b>	<b>341</b>	<b>Auszahlungen aus der Investitionstätigkeit</b>				<b>0,00</b>	<b>190.500,00</b>	<b>26.068,23</b>

**Voranschlag 2025****Detailnachweis VA / 850 Betriebe der Wasserversorgung - interne Vergütungen enthalten**

Fonds	Konto	Bezeichnung	EVA 2025	EVA 2024	ERA 2023	FVA 2025	FVA 2024	FRA 2023
<b>SU 34</b>		<b>Summe Auszahlungen investive Gebarung</b>				<b>0,00</b>	<b>190.500,00</b>	<b>26.068,23</b>
<b>SA SA2</b>		<b>Saldo (2) Geldfluss aus der Investiven Gebarung (33-34)</b>				<b>15.000,00</b>	<b>-164.200,00</b>	<b>-8.926,86</b>
<b>SA SA3</b>		<b>Saldo (3) Nettofinanzierungssaldo (SA1+SA2)</b>				<b>79.500,00</b>	<b>-110.800,00</b>	<b>83.803,17</b>
<b>Finanzierungstätigkeit</b>								
850000	341000	Investitionsdarlehen von Ländern				200,00	15.100,00	80,79
850000	341005	Investitionsdarlehen v.Ländern WVA BA05 UV-Anlage				300,00	300,00	249,90
850000	341007	Investitionsdarlehen v.Ländern WVA BA 7 (Marktw.)				100,00	100,00	61,68
850000	341008	Investitionsdarl.Wasserw.fonds WVA BA308 Baulandm.				100,00	100,00	52,40
2	3511	Einz. aus empf. Darl. von öffentl. Körpersch. u. Rechtsträg.				700,00	15.600,00	444,77
<b>1 351</b>		<b>Einzahlungen aus der Aufnahme von Finanzschulden</b>				<b>700,00</b>	<b>15.600,00</b>	<b>444,77</b>
<b>SU 35</b>		<b>Summe Einzahlungen aus der Finanzierungstätigkeit</b>				<b>700,00</b>	<b>15.600,00</b>	<b>444,77</b>
850000	346103	Investitionsdarlehen von Finanz.unt.				45.000,00	44.600,00	44.199,48
2	3614	Auszahlungen aus Finanzschulden				45.000,00	44.600,00	44.199,48
<b>1 361</b>		<b>Auszahlungen aus der Tilgung von Finanzschulden</b>				<b>45.000,00</b>	<b>44.600,00</b>	<b>44.199,48</b>
<b>SU 36</b>		<b>Summe Auszahlungen aus der Finanzierungstätigkeit</b>				<b>45.000,00</b>	<b>44.600,00</b>	<b>44.199,48</b>
<b>SA SA4</b>		<b>Saldo (4) Geldfluss aus der Finanzierungstätigkeit (35-36)</b>				<b>-44.300,00</b>	<b>-29.000,00</b>	<b>-43.754,71</b>
<b>SA SA5</b>		<b>Saldo (5) Geldfluss aus VA-wirksamer Gebarung (SA3+SA4)</b>				<b>35.200,00</b>	<b>-139.800,00</b>	<b>40.048,46</b>
850000	910001	Ver. zwischen operativer Gebarung und Projekten				0,00	0,00	150.303,78
2	3701	Einzahlungen aus operativer Gebarung für investive Vorhaben				0,00	0,00	150.303,78
<b>1 370</b>		<b>Einzahlungen aus operativer Gebarung für investive Vorhaben</b>				<b>0,00</b>	<b>0,00</b>	<b>150.303,78</b>
850000	910001	Ver. zwischen operativer Gebarung und Projekten				0,00	0,00	47.092,72
2	3801	Auszahlungen aus operativer Gebarung für investive Vorhaben				0,00	0,00	47.092,72
<b>1 380</b>		<b>Auszahlungen aus operativer Gebarung für investive Vorhaben</b>				<b>0,00</b>	<b>0,00</b>	<b>47.092,72</b>
<b>SA SA51</b>		<b>Saldo Geldfluss aus operativer Gebarung für invest. Vorhaben</b>				<b>0,00</b>	<b>0,00</b>	<b>103.211,06</b>
<b>Fonds 850503</b>		<b>WVA St.Marg. - San. Versorgungsleitung</b>						

**Voranschlag 2025****Detailnachweis VA / 850 Betriebe der Wasserversorgung - interne Vergütungen enthalten**

Fonds	Konto	Bezeichnung	EVA 2025	EVA 2024	ERA 2023	FVA 2025	FVA 2024	FRA 2023
<b>Operative Gebarung</b>								
SU	21/31	Summe Erträge / Einzahlungen operative Gebarung	0,00	0,00	0,00	0,00	0,00	0,00
SU	22/32	Summe Aufwendungen / Auszahlungen operative Gebarung	0,00	0,00	0,00	0,00	0,00	0,00
SA	SA0/SA1	SA (0) Nettoerg. (21-22) / SA (1) Geldfluss op. Geb. (31-32)	0,00	0,00	0,00	0,00	0,00	0,00
SA	SA01	Saldo (01) Haushaltsrücklagen (230-240)	0,00	0,00	0,00			
SA	SA00	Saldo (00) Nettoergebnis nach Haushaltsrücklagen (SA0+SA01)	0,00	0,00	0,00			
<b>Investive Gebarung</b>								
SU	33	Summe Einzahlungen investive Gebarung				0,00	0,00	0,00
SU	34	Summe Auszahlungen investive Gebarung				0,00	0,00	0,00
SA	SA2	Saldo (2) Geldfluss aus der Investiven Gebarung (33-34)				0,00	0,00	0,00
SA	SA3	Saldo (3) Nettofinanzierungssaldo (SA1+SA2)				0,00	0,00	0,00
<b>Finanzierungstätigkeit</b>								
SU	35	Summe Einzahlungen aus der Finanzierungstätigkeit				0,00	0,00	0,00
SU	36	Summe Auszahlungen aus der Finanzierungstätigkeit				0,00	0,00	0,00
SA	SA4	Saldo (4) Geldfluss aus der Finanzierungstätigkeit (35-36)				0,00	0,00	0,00
SA	SA5	Saldo (5) Geldfluss aus VA-wirksamer Gebarung (SA3+SA4)				0,00	0,00	0,00
850503	910001	Ver. zwischen operativer Gebarung und Projekten				0,00	0,00	7.985,11
2	3701	Einzahlungen aus operativer Gebarung für investive Vorhaben				0,00	0,00	7.985,11
1	370	<b>Einzahlungen aus operativer Gebarung für investive Vorhaben</b>				<b>0,00</b>	<b>0,00</b>	<b>7.985,11</b>
SA	SA51	Saldo Geldfluss aus operativer Gebarung für invest. Vorhaben				0,00	0,00	7.985,11
<b>Fonds 850504 WVA Moos - Neubau Versorgungs- u. Ringl.</b>								
<b>Operative Gebarung</b>								
SU	21/31	Summe Erträge / Einzahlungen operative Gebarung	0,00	0,00	0,00	0,00	0,00	0,00
SU	22/32	Summe Aufwendungen / Auszahlungen operative Gebarung	0,00	0,00	0,00	0,00	0,00	0,00

**Voranschlag 2025****Detailnachweis VA / 850 Betriebe der Wasserversorgung - interne Vergütungen enthalten**

Fonds	Konto	Bezeichnung	EVA 2025	EVA 2024	ERA 2023	FVA 2025	FVA 2024	FRA 2023
SA	SA0/SA1	SA (0) Nettoerg. (21-22) / SA (1) Geldfluss op. Geb. (31-32)	0,00	0,00	0,00	0,00	0,00	0,00
SA	SA01	Saldo (01) Haushaltsrücklagen (230-240)	0,00	0,00	0,00			
SA	SA00	Saldo (00) Nettoergebnis nach Haushaltsrücklagen (SA0+SA01)	0,00	0,00	0,00			
<b>Investive Gebarung</b>								
SU	33	Summe Einzahlungen investive Gebarung				0,00	0,00	0,00
850504	060000	Im Bau befindliche Grundstückseinrichtungen				0,00	0,00	1.141,34
2	3412	Ausz. für den Erwerb von Grundstücken & Grundstückseinricht.				0,00	0,00	1.141,34
1	341	Auszahlungen aus der Investitionstätigkeit				0,00	0,00	1.141,34
SU	34	Summe Auszahlungen investive Gebarung				0,00	0,00	1.141,34
SA	SA2	Saldo (2) Geldfluss aus der Investiven Gebarung (33-34)				0,00	0,00	-1.141,34
SA	SA3	Saldo (3) Nettofinanzierungssaldo (SA1+SA2)				0,00	0,00	-1.141,34
<b>Finanzierungstätigkeit</b>								
SU	35	Summe Einzahlungen aus der Finanzierungstätigkeit				0,00	0,00	0,00
SU	36	Summe Auszahlungen aus der Finanzierungstätigkeit				0,00	0,00	0,00
SA	SA4	Saldo (4) Geldfluss aus der Finanzierungstätigkeit (35-36)				0,00	0,00	0,00
SA	SA5	Saldo (5) Geldfluss aus VA-wirksamer Gebarung (SA3+SA4)				0,00	0,00	-1.141,34
850504	910001	Ver. zwischen operativer Gebarung und Projekten				0,00	0,00	150.303,78
2	3801	Auszahlungen aus operativer Gebarung für investive Vorhaben				0,00	0,00	150.303,78
1	380	Auszahlungen aus operativer Gebarung für investive Vorhaben				0,00	0,00	150.303,78
SA	SA51	Saldo Geldfluss aus operativer Gebarung für invest. Vorhaben				0,00	0,00	-150.303,78
<b>Fonds 850505 WVA St. Marg. - Neuerr. Verslgt. u. Pump</b>								
<b>Operative Gebarung</b>								
SU	21/31	Summe Erträge / Einzahlungen operative Gebarung	0,00	0,00	0,00	0,00	0,00	0,00
SU	22/32	Summe Aufwendungen / Auszahlungen operative Gebarung	0,00	0,00	0,00	0,00	0,00	0,00



**Voranschlag 2025****Detailnachweis VA / 850 Betriebe der Wasserversorgung - interne Vergütungen enthalten**

Fonds	Konto	Bezeichnung	EVA 2025	EVA 2024	ERA 2023	FVA 2025	FVA 2024	FRA 2023
SA	SA0/SA1	SA (0) Nettoerg. (21-22) / SA (1) Geldfluss op. Geb. (31-32)	0,00	0,00	0,00	0,00	0,00	0,00
SA	SA01	Saldo (01) Haushaltsrücklagen (230-240)	0,00	0,00	0,00			
SA	SA00	Saldo (00) Nettoergebnis nach Haushaltsrücklagen (SA0+SA01)	0,00	0,00	0,00			
<b>Investive Gebarung</b>								
850505	300000	Kapitaltransf. von Bund, -fonds und -kammern				0,00	0,00	41.405,74
2	3331	Kapitaltransferzahlungen von Trägern des öffentlichen Rechts				0,00	0,00	41.405,74
1	333	<b>Einzahlungen aus Kapitaltransfers</b>				<b>0,00</b>	<b>0,00</b>	<b>41.405,74</b>
SU	33	<b>Summe Einzahlungen investive Gebarung</b>				<b>0,00</b>	<b>0,00</b>	<b>41.405,74</b>
SU	34	<b>Summe Auszahlungen investive Gebarung</b>				<b>0,00</b>	<b>0,00</b>	<b>0,00</b>
SA	SA2	Saldo (2) Geldfluss aus der Investiven Gebarung (33-34)				0,00	0,00	41.405,74
SA	SA3	Saldo (3) Nettofinanzierungssaldo (SA1+SA2)				0,00	0,00	41.405,74
<b>Finanzierungstätigkeit</b>								
SU	35	<b>Summe Einzahlungen aus der Finanzierungstätigkeit</b>				<b>0,00</b>	<b>0,00</b>	<b>0,00</b>
SU	36	<b>Summe Auszahlungen aus der Finanzierungstätigkeit</b>				<b>0,00</b>	<b>0,00</b>	<b>0,00</b>
SA	SA4	Saldo (4) Geldfluss aus der Finanzierungstätigkeit (35-36)				0,00	0,00	0,00
SA	SA5	Saldo (5) Geldfluss aus VA-wirksamer Gebarung (SA3+SA4)				0,00	0,00	41.405,74
850505	910001	Ver. zwischen operativer Gebarung und Projekten				0,00	0,00	39.107,61
2	3701	Einzahlungen aus operativer Gebarung für investive Vorhaben				0,00	0,00	39.107,61
1	370	<b>Einzahlungen aus operativer Gebarung für investive Vorhaben</b>				<b>0,00</b>	<b>0,00</b>	<b>39.107,61</b>
SA	SA51	Saldo Geldfluss aus operativer Gebarung für invest. Vorhaben				0,00	0,00	39.107,61

**Voranschlag 2025****Detailnachweis VA / 850 Betriebe der Wasserversorgung - interne Vergütungen enthalten**

Fonds	Konto	Bezeichnung	EVA 2025	EVA 2024	ERA 2023	FVA 2025	FVA 2024	FRA 2023
<b>UA 850</b>		<b>Betriebe der Wasserversorgung</b>						
UA 850	SA0/SA1	SA (0) Nettoerg. (21-22) / SA (1) Geldfluss op. Geb. (31-32)	-56.400,00	-55.300,00	31.419,87	64.500,00	53.400,00	92.730,03
UA 850	SA00	Saldo (00) Nettoergebnis nach Haushaltsrücklagen (SA0+SA01)	-56.400,00	94.700,00	-119.366,05			
UA 850	SA2	Saldo (2) Geldfluss aus der Investiven Gebarung (33-34)				15.000,00	-164.200,00	31.337,54
UA 850	SA3	Saldo (3) Nettofinanzierungssaldo (SA1+SA2)				79.500,00	-110.800,00	124.067,57
UA 850	SA4	Saldo (4) Geldfluss aus der Finanzierungstätigkeit (35-36)				-44.300,00	-29.000,00	-43.754,71
UA 850	SA5	Saldo (5) Geldfluss aus VA-wirksamer Gebarung (SA3+SA4)				35.200,00	-139.800,00	80.312,86

## Voranschlag 2025

## Detailnachweis VA / 851 Betriebe der Abwasserbeseitigung - interne Vergütungen enthalten

Fonds	Konto	Bezeichnung	EVA 2025	EVA 2024	ERA 2023	FVA 2025	FVA 2024	FRA 2023
<b>Fonds 851000</b>		<b>ABWASSERBESEITIGUNGSANLAGE BLEIBURG (Kan</b>						
<b>Operative Gebarung</b>								
851000	850000	Interessentenbeiträge v. Eigent./Anrain.	10.000,00	12.000,00	19.699,60	10.000,00	12.000,00	20.004,68
2	2111/3111	Erträge / Einzahlungen aus eigenen Abgaben	10.000,00	12.000,00	19.699,60	10.000,00	12.000,00	20.004,68
851000	852100	Benützungsg Gebühr/Entsorgungsg Gebühr	300.000,00	315.000,00	268.398,98	300.000,00	315.000,00	258.666,45
851000	852200	Bereitstellungsgebühr	296.000,00	308.000,00	265.150,77	296.000,00	308.000,00	261.181,90
851000	852201	Zählermiete	2.800,00	3.000,00	743,77	2.800,00	3.000,00	720,93
2	2113/3113	Erträge / Einzahlungen aus Gebühren	598.800,00	626.000,00	534.293,52	598.800,00	626.000,00	520.569,28
851000	829000	Sonstige Erträge	0,00	0,00	20.620,68	0,00	0,00	20.620,68
2	2116/3116	Erträge / Einz. aus Veräußerung/GWG u. sonst. Erträge/Einz.	0,00	0,00	20.620,68	0,00	0,00	20.620,68
<b>1</b>	<b>211/311</b>	<b>Erträge / Einzahl. aus operativer Verwaltungstätigkeit</b>	<b>608.800,00</b>	<b>638.000,00</b>	<b>574.613,80</b>	<b>608.800,00</b>	<b>638.000,00</b>	<b>561.194,64</b>
851000	823000	Sonstige Zinserträge	0,00	100,00	100,00	0,00	100,00	100,00
2	2131/3131	Erträge aus Zinsen / Einzahlungen aus Zinserträgen	0,00	100,00	100,00	0,00	100,00	100,00
<b>1</b>	<b>213/313</b>	<b>Finanzerträge / Einzahlungen aus Finanzerträgen</b>	<b>0,00</b>	<b>100,00</b>	<b>100,00</b>	<b>0,00</b>	<b>100,00</b>	<b>100,00</b>
<b>SU 21/31</b>		<b>Summe Erträge / Einzahlungen operative Gebarung</b>	<b>608.800,00</b>	<b>638.100,00</b>	<b>574.713,80</b>	<b>608.800,00</b>	<b>638.100,00</b>	<b>561.294,64</b>
851000	670000	Versicherungen	1.700,00	1.700,00	1.458,98	1.700,00	1.700,00	1.458,98
2	2222/3222	Verwaltungs- und Betriebsaufwand / Auszahlungen	1.700,00	1.700,00	1.458,98	1.700,00	1.700,00	1.458,98
851000	700000	Miet- und Pacht aufwand	700,00	700,00	126,86	700,00	700,00	126,86
2	2223/3223	Leasing- und Miet aufwand / Ausz. für Leasing- u. Miet aufwand	700,00	700,00	126,86	700,00	700,00	126,86
851000	612000	Instandh. Wasser/Kanalanlagen	0,00	0,00	551,25	0,00	0,00	551,25
851000	618000	Instandh. sonst. Anlagen	0,00	1.000,00	0,00	0,00	1.000,00	2.184,59
851000	618100	Wartung EDV	200,00	200,00	137,59	200,00	200,00	377,99
2	2224/3224	Instandhaltung / Auszahlungen für Instandhaltung	200,00	1.200,00	688,84	200,00	1.200,00	3.113,83
851000	690000	Schadensfälle	0,00	0,00	98,17	0,00	0,00	0,00
851000	720000	Betriebskosten	399.300,00	419.600,00	268.531,76	399.300,00	419.600,00	274.593,36
851000	720109	Int. Leist. Personal WiHof Vergütung	2.500,00	2.500,00	1.700,55	2.500,00	2.500,00	1.700,55

## Voranschlag 2025

## Detailnachweis VA / 851 Betriebe der Abwasserbeseitigung - interne Vergütungen enthalten

Fonds	Konto	Bezeichnung	EVA 2025	EVA 2024	ERA 2023	FVA 2025	FVA 2024	FRA 2023
851000	720229	Int. Leistungsverr. STIGA Rasenmäher	300,00	200,00	75,00	300,00	200,00	75,00
851000	720259	Int. Leist. Bokimobil Vergütung	700,00	700,00	520,00	700,00	700,00	520,00
851000	720299	Ford Transit - Int. Leistungsverrechnung	0,00	0,00	90,00	0,00	0,00	90,00
851000	720309	Int. Leist. - Personalkosten ZA	60.000,00	50.000,00	39.859,38	60.000,00	50.000,00	39.859,38
851000	720409	Int. Leist. Sachkosten Zentralamt	10.000,00	10.200,00	10.000,00	10.000,00	10.200,00	10.000,00
851000	728000	Entgelte für sonstige Leistungen	0,00	9.700,00	0,00	0,00	9.700,00	0,00
851000	729000	Sonstige Ausgaben	1.000,00	1.000,00	556,36	1.000,00	1.000,00	556,36
851000	729800	Sonstige Ausgaben - Innere Darlehen	100,00	0,00	0,00	100,00	0,00	0,00
2	2225/3225	Sonstiger Sachaufwand / Sonstige Auszahl. aus Sachaufwand	473.900,00	493.900,00	321.431,22	473.900,00	493.900,00	327.394,65
1	222/322	<b>Sachaufwand / Auszahlungen aus Sachaufwand</b>	<b>476.500,00</b>	<b>497.500,00</b>	<b>323.705,90</b>	<b>476.500,00</b>	<b>497.500,00</b>	<b>332.094,32</b>
851000	775000	Kapitaltransferz. an Unternehmungen	0,00	18.000,00	34.329,95	0,00	0,00	0,00
2	2233/3233	Transferaufwand / -zahlungen an Untern. (mit Finanzuntern.)	0,00	18.000,00	34.329,95	0,00	0,00	0,00
1	223/323	<b>Transferaufwand / Auszahlungen aus Transfers</b>	<b>0,00</b>	<b>18.000,00</b>	<b>34.329,95</b>	<b>0,00</b>	<b>0,00</b>	<b>0,00</b>
851000	650100	Zinsen für Finanzschulden Land, Landesfonds	6.000,00	6.000,00	0,00	6.000,00	6.000,00	0,00
851000	650701	Zinsen für Finanzschulden - Inland AWG Aich/Dob	6.100,00	23.700,00	0,00	6.100,00	23.700,00	0,00
2	2241/3241	Aufwendungen / Auszahlungen für Zinsen	12.100,00	29.700,00	0,00	12.100,00	29.700,00	0,00
1	224/324	<b>Finanzaufwand / Auszahlungen aus Finanzaufwand</b>	<b>12.100,00</b>	<b>29.700,00</b>	<b>0,00</b>	<b>12.100,00</b>	<b>29.700,00</b>	<b>0,00</b>
SU	22/32	<b>Summe Aufwendungen / Auszahlungen operative Gebarung</b>	<b>488.600,00</b>	<b>545.200,00</b>	<b>358.035,85</b>	<b>488.600,00</b>	<b>527.200,00</b>	<b>332.094,32</b>
SA	SA0/SA1	<b>SA (0) Nettoerg. (21-22) / SA (1) Geldfluss op. Geb. (31-32)</b>	<b>120.200,00</b>	<b>92.900,00</b>	<b>216.677,95</b>	<b>120.200,00</b>	<b>110.900,00</b>	<b>229.200,32</b>
851000	794000	Zuweisungen an zweckgebundene Haushaltsrücklagen	0,00	63.300,00	503,60			
2	2401	Zuweisungen an Haushaltsrücklagen	0,00	63.300,00	503,60			
1	240	<b>Zuweisungen an Haushaltsrücklagen</b>	<b>0,00</b>	<b>63.300,00</b>	<b>503,60</b>			
SA	SA01	<b>Saldo (01) Haushaltsrücklagen (230-240)</b>	<b>0,00</b>	<b>-63.300,00</b>	<b>-503,60</b>			
SA	SA00	<b>Saldo (00) Nettoergebnis nach Haushaltsrücklagen (SA0+SA01)</b>	<b>120.200,00</b>	<b>29.600,00</b>	<b>216.174,35</b>			
<b>Investive Gebarung</b>								
851000	288000	Innere Darlehen (Forderungen)				0,00	63.200,00	0,00

## Voranschlag 2025

## Detailnachweis VA / 851 Betriebe der Abwasserbeseitigung - interne Vergütungen enthalten

Fonds	Konto	Bezeichnung	EVA 2025	EVA 2024	ERA 2023	FVA 2025	FVA 2024	FRA 2023
2	3321	Einzahlungen aus Darlehen an Träger des öffentlichen Rechts				0,00	63.200,00	0,00
851000	245000	Darlehen an Unternehmen (ohne Finanzunternehmen)				291.600,00	370.000,00	339.593,54
2	3323	Einzahlungen aus Darlehen an Unternehmen und Haushalte				291.600,00	370.000,00	339.593,54
<b>1</b>	<b>332</b>	<b>Einz. a.d. Rückzahlung von Darlehen u. gewähr. Vorschüssen</b>				<b>291.600,00</b>	<b>433.200,00</b>	<b>339.593,54</b>
<b>SU</b>	<b>33</b>	<b>Summe Einzahlungen investive Gebarung</b>				<b>291.600,00</b>	<b>433.200,00</b>	<b>339.593,54</b>
851000	245000	Darlehen an Unternehmen (ohne Finanzunternehmen)				291.600,00	570.000,00	559.342,33
2	3423	Auszahlungen von Darlehen an Unternehmen und Haushalte				291.600,00	570.000,00	559.342,33
<b>1</b>	<b>342</b>	<b>Ausz. a.d. Gewährung von Darlehen sowie gewähr. Vorschüssen</b>				<b>291.600,00</b>	<b>570.000,00</b>	<b>559.342,33</b>
851000	775000	Kapitaltransferz. an Unternehmungen				0,00	18.000,00	34.329,95
2	3433	Kapitaltransferzahlungen an Unternehmen (Finanzunternehmen)				0,00	18.000,00	34.329,95
<b>1</b>	<b>343</b>	<b>Auszahlungen aus Kapitaltransfers</b>				<b>0,00</b>	<b>18.000,00</b>	<b>34.329,95</b>
<b>SU</b>	<b>34</b>	<b>Summe Auszahlungen investive Gebarung</b>				<b>291.600,00</b>	<b>588.000,00</b>	<b>593.672,28</b>
<b>SA</b>	<b>SA2</b>	<b>Saldo (2) Geldfluss aus der Investiven Gebarung (33-34)</b>				<b>0,00</b>	<b>-154.800,00</b>	<b>-254.078,74</b>
<b>SA</b>	<b>SA3</b>	<b>Saldo (3) Nettofinanzierungssaldo (SA1+SA2)</b>				<b>120.200,00</b>	<b>-43.900,00</b>	<b>-24.878,42</b>
<b>Finanzierungstätigkeit</b>								
851000	341099	Investitionsdarl. Wasserw.fonds ABA BA 99 Aich/Dob				6.000,00	6.000,00	0,00
2	3511	Einz. aus empf. Darl. von öffentl. Körpersch. u. Rechtsträg.				6.000,00	6.000,00	0,00
<b>1</b>	<b>351</b>	<b>Einzahlungen aus der Aufnahme von Finanzschulden</b>				<b>6.000,00</b>	<b>6.000,00</b>	<b>0,00</b>
<b>SU</b>	<b>35</b>	<b>Summe Einzahlungen aus der Finanzierungstätigkeit</b>				<b>6.000,00</b>	<b>6.000,00</b>	<b>0,00</b>
851000	346101	Investitionsdarlehen von Finanz.unt.				17.200,00	22.100,00	0,00
2	3614	Auszahlungen aus Finanzschulden				17.200,00	22.100,00	0,00
<b>1</b>	<b>361</b>	<b>Auszahlungen aus der Tilgung von Finanzschulden</b>				<b>17.200,00</b>	<b>22.100,00</b>	<b>0,00</b>
<b>SU</b>	<b>36</b>	<b>Summe Auszahlungen aus der Finanzierungstätigkeit</b>				<b>17.200,00</b>	<b>22.100,00</b>	<b>0,00</b>
<b>SA</b>	<b>SA4</b>	<b>Saldo (4) Geldfluss aus der Finanzierungstätigkeit (35-36)</b>				<b>-11.200,00</b>	<b>-16.100,00</b>	<b>0,00</b>
<b>SA</b>	<b>SA5</b>	<b>Saldo (5) Geldfluss aus VA-wirksamer Gebarung (SA3+SA4)</b>				<b>109.000,00</b>	<b>-60.000,00</b>	<b>-24.878,42</b>

## Voranschlag 2025

## Detailnachweis VA / 851 Betriebe der Abwasserbeseitigung - interne Vergütungen enthalten

Fonds	Konto	Bezeichnung	EVA 2025	EVA 2024	ERA 2023	FVA 2025	FVA 2024	FRA 2023
<b>Fonds 851030</b>		<b>ABWASSERBESEITIGUNGSANLAGE BLEIBURG (Kan</b>						
<b>Operative Gebarung</b>								
851030	852100	Benützungsgebühr/Entsorgungsgebühr	0,00	0,00	43.777,25	0,00	0,00	42.349,46
851030	852200	Bereitstellungsgebühr	0,00	0,00	54.219,61	0,00	0,00	53.920,61
851030	852201	Zählermiete	0,00	0,00	589,94	0,00	0,00	586,99
2	2113/3113	Erträge / Einzahlungen aus Gebühren	0,00	0,00	98.586,80	0,00	0,00	96.857,06
<b>1</b>	<b>211/311</b>	<b>Erträge / Einzahl. aus operativer Verwaltungstätigkeit</b>	<b>0,00</b>	<b>0,00</b>	<b>98.586,80</b>	<b>0,00</b>	<b>0,00</b>	<b>96.857,06</b>
<b>SU 21/31</b>		<b>Summe Erträge / Einzahlungen operative Gebarung</b>	<b>0,00</b>	<b>0,00</b>	<b>98.586,80</b>	<b>0,00</b>	<b>0,00</b>	<b>96.857,06</b>
851030	690000	Schadensfälle	0,00	0,00	62,55	0,00	0,00	0,00
851030	720000	Betriebskosten	0,00	0,00	26.900,00	0,00	0,00	22.078,00
851030	720109	Int. Leist. Personal WiHof Vergütung	0,00	0,00	1.379,73	0,00	0,00	1.379,73
851030	720229	Int. Leistungsverr. STIGA Rasenmäher	0,00	0,00	30,00	0,00	0,00	30,00
851030	720259	Int. Leist. Bokimobil Vergütung	0,00	0,00	80,00	0,00	0,00	80,00
851030	720309	Int. Leist. - Personalkosten ZA	0,00	0,00	7.872,81	0,00	0,00	7.872,81
851030	720409	Int. Leist. Sachkosten Zentralamt	0,00	0,00	1.000,00	0,00	0,00	1.000,00
851030	728000	Entgelte für sonstige Leistungen	0,00	0,00	320,87	0,00	0,00	320,87
2	2225/3225	Sonstiger Sachaufwand / Sonstige Auszahl. aus Sachaufwand	0,00	0,00	37.645,96	0,00	0,00	32.761,41
<b>1</b>	<b>222/322</b>	<b>Sachaufwand / Auszahlungen aus Sachaufwand</b>	<b>0,00</b>	<b>0,00</b>	<b>37.645,96</b>	<b>0,00</b>	<b>0,00</b>	<b>32.761,41</b>
851030	650100	Zinsen für Finanzschulden Land, Landesfonds	0,00	0,00	5.857,14	0,00	0,00	5.857,14
851030	650701	Zinsen für Finanzschulden - Inland AWG Aich/Dob	0,00	0,00	5.993,20	0,00	0,00	5.993,20
2	2241/3241	Aufwendungen / Auszahlungen für Zinsen	0,00	0,00	11.850,34	0,00	0,00	11.850,34
<b>1</b>	<b>224/324</b>	<b>Finanzaufwand / Auszahlungen aus Finanzaufwand</b>	<b>0,00</b>	<b>0,00</b>	<b>11.850,34</b>	<b>0,00</b>	<b>0,00</b>	<b>11.850,34</b>
<b>SU 22/32</b>		<b>Summe Aufwendungen / Auszahlungen operative Gebarung</b>	<b>0,00</b>	<b>0,00</b>	<b>49.496,30</b>	<b>0,00</b>	<b>0,00</b>	<b>44.611,75</b>
<b>SA SA0/SA1</b>		<b>SA (0) Nettoerg. (21-22) / SA (1) Geldfluss op. Geb. (31-32)</b>	<b>0,00</b>	<b>0,00</b>	<b>49.090,50</b>	<b>0,00</b>	<b>0,00</b>	<b>52.245,31</b>
<b>SA SA01</b>		<b>Saldo (01) Haushaltsrücklagen (230-240)</b>	<b>0,00</b>	<b>0,00</b>	<b>0,00</b>			
<b>SA SA00</b>		<b>Saldo (00) Nettoergebnis nach Haushaltsrücklagen (SA0+SA01)</b>	<b>0,00</b>	<b>0,00</b>	<b>49.090,50</b>			

**Voranschlag 2025****Detailnachweis VA / 851 Betriebe der Abwasserbeseitigung - interne Vergütungen enthalten**

Fonds	Konto	Bezeichnung	EVA 2025	EVA 2024	ERA 2023	FVA 2025	FVA 2024	FRA 2023
<b>Investive Gebarung</b>								
<b>SU 33</b>		<b>Summe Einzahlungen investive Gebarung</b>				<b>0,00</b>	<b>0,00</b>	<b>0,00</b>
<b>SU 34</b>		<b>Summe Auszahlungen investive Gebarung</b>				<b>0,00</b>	<b>0,00</b>	<b>0,00</b>
<b>SA SA2</b>		<b>Saldo (2) Geldfluss aus der Investiven Gebarung (33-34)</b>				<b>0,00</b>	<b>0,00</b>	<b>0,00</b>
<b>SA SA3</b>		<b>Saldo (3) Nettofinanzierungssaldo (SA1+SA2)</b>				<b>0,00</b>	<b>0,00</b>	<b>52.245,31</b>
<b>Finanzierungstätigkeit</b>								
851030	341099	Investitionsdarl. Wasserw.fonds ABA BA 99 Aich/Dob				0,00	0,00	5.857,14
2	3511	Einz. aus empf. Darl. von öffentl. Körpersch. u. Rechtsträg.				0,00	0,00	5.857,14
<b>1 351</b>		<b>Einzahlungen aus der Aufnahme von Finanzschulden</b>				<b>0,00</b>	<b>0,00</b>	<b>5.857,14</b>
<b>SU 35</b>		<b>Summe Einzahlungen aus der Finanzierungstätigkeit</b>				<b>0,00</b>	<b>0,00</b>	<b>5.857,14</b>
851030	346101	Investitionsdarlehen von Finanz.unt.				0,00	0,00	84.379,88
2	3614	Auszahlungen aus Finanzschulden				0,00	0,00	84.379,88
<b>1 361</b>		<b>Auszahlungen aus der Tilgung von Finanzschulden</b>				<b>0,00</b>	<b>0,00</b>	<b>84.379,88</b>
<b>SU 36</b>		<b>Summe Auszahlungen aus der Finanzierungstätigkeit</b>				<b>0,00</b>	<b>0,00</b>	<b>84.379,88</b>
<b>SA SA4</b>		<b>Saldo (4) Geldfluss aus der Finanzierungstätigkeit (35-36)</b>				<b>0,00</b>	<b>0,00</b>	<b>-78.522,74</b>
<b>SA SA5</b>		<b>Saldo (5) Geldfluss aus VA-wirksamer Gebarung (SA3+SA4)</b>				<b>0,00</b>	<b>0,00</b>	<b>-26.277,43</b>
<b>UA 851 Betriebe der Abwasserbeseitigung</b>								
UA 851	SA0/SA1	SA (0) Nettoerg. (21-22) / SA (1) Geldfluss op. Geb. (31-32)	120.200,00	92.900,00	265.768,45	120.200,00	110.900,00	281.445,63
UA 851	SA00	Saldo (00) Nettoergebnis nach Haushaltsrücklagen (SA0+SA01)	120.200,00	29.600,00	265.264,85			
UA 851	SA2	Saldo (2) Geldfluss aus der Investiven Gebarung (33-34)				0,00	-154.800,00	-254.078,74
UA 851	SA3	Saldo (3) Nettofinanzierungssaldo (SA1+SA2)				120.200,00	-43.900,00	27.366,89
UA 851	SA4	Saldo (4) Geldfluss aus der Finanzierungstätigkeit (35-36)				-11.200,00	-16.100,00	-78.522,74
UA 851	SA5	Saldo (5) Geldfluss aus VA-wirksamer Gebarung (SA3+SA4)				109.000,00	-60.000,00	-51.155,85

## Voranschlag 2025

## Detailnachweis VA / 852 Betriebe der Müllbeseitigung - interne Vergütungen enthalten

Fonds	Konto	Bezeichnung	EVA 2025	EVA 2024	ERA 2023	FVA 2025	FVA 2024	FRA 2023
<b>Fonds 852000</b>		<b>Betrieb der Müllbeseitigung</b>						
<b>Operative Gebarung</b>								
852000	852000	Geb. f.d. Benützung v. Gde-Einrichtungen	400,00	400,00	0,00	400,00	400,00	170,22
852000	852100	Benützungsgebühr/Entsorgungsgebühr	320.000,00	330.000,00	333.181,34	320.000,00	330.000,00	327.130,51
852000	852101	Gebühr für ASZ-Karte	37.000,00	35.000,00	29.116,39	37.000,00	35.000,00	28.060,80
852000	852110	Geb. ASZ Müllabgabe	2.500,00	2.500,00	1.794,99	2.500,00	2.500,00	1.876,39
852000	852120	Geb. für Grünschnittabgabe	400,00	300,00	0,00	400,00	300,00	0,00
2	2113/3113	Erträge / Einzahlungen aus Gebühren	360.300,00	368.200,00	364.092,72	360.300,00	368.200,00	357.237,92
852000	828000	Rückersätze von Ausgaben	0,00	0,00	700,13	0,00	0,00	700,13
852000	829000	Sonstige Erträge	2.500,00	6.000,00	972,89	2.500,00	6.000,00	818,42
2	2116/3116	Erträge / Einz. aus Veräußerung/GWG u. sonst. Erträge/Einz.	2.500,00	6.000,00	1.673,02	2.500,00	6.000,00	1.518,55
<b>1</b>	<b>211/311</b>	<b>Erträge / Einzahl. aus operativer Verwaltungstätigkeit</b>	<b>362.800,00</b>	<b>374.200,00</b>	<b>365.765,74</b>	<b>362.800,00</b>	<b>374.200,00</b>	<b>358.756,47</b>
852000	861000	Lfd. Transferz. von Ländern	500,00	600,00	0,00	500,00	600,00	0,00
852000	861100	Transfers v. Land - Bedarfszuweisungen operative G	0,00	0,00	47.900,00	0,00	0,00	47.900,00
2	2121/3121	Transferertrag / -zahlungen von Trägern des öffentl. Rechts	500,00	600,00	47.900,00	500,00	600,00	47.900,00
852000	864000	Transfers von Unternehmen (ohne Finanzuntern.) u.	1.500,00	1.500,00	757,77	1.500,00	1.500,00	627,27
2	2123/3123	Transferertrag / -zahlungen von Untern. (mit Finanzuntern.)	1.500,00	1.500,00	757,77	1.500,00	1.500,00	627,27
<b>1</b>	<b>212/312</b>	<b>Erträge aus Transfers / Einzahlungen aus Transfers</b>	<b>2.000,00</b>	<b>2.100,00</b>	<b>48.657,77</b>	<b>2.000,00</b>	<b>2.100,00</b>	<b>48.527,27</b>
<b>SU</b>	<b>21/31</b>	<b>Summe Erträge / Einzahlungen operative Gebarung</b>	<b>364.800,00</b>	<b>376.300,00</b>	<b>414.423,51</b>	<b>364.800,00</b>	<b>376.300,00</b>	<b>407.283,74</b>
852000	400000	Geringwertige Wirtschaftsg. Anlageverm.	1.000,00	1.000,00	51,35	1.000,00	1.000,00	51,35
852000	402000	Materialien für innerbetriebl. Leistung	700,00	700,00	614,54	700,00	700,00	614,54
852000	413000	Handelswaren	1.000,00	1.000,00	0,00	1.000,00	1.000,00	0,00
2	2221/3221	Gebrauchs- und Verbrauchsgüter, Handelswaren / Auszahlungen	2.700,00	2.700,00	665,89	2.700,00	2.700,00	665,89
852000	670000	Versicherungen	300,00	300,00	243,16	300,00	300,00	243,16
2	2222/3222	Verwaltungs- und Betriebsaufwand / Auszahlungen	300,00	300,00	243,16	300,00	300,00	243,16
852000	700000	Miet- und Pachtufwand	700,00	700,00	597,76	700,00	700,00	597,76



## Voranschlag 2025

## Detailnachweis VA / 852 Betriebe der Müllbeseitigung - interne Vergütungen enthalten

Fonds	Konto	Bezeichnung	EVA 2025	EVA 2024	ERA 2023	FVA 2025	FVA 2024	FRA 2023
2	2223/3223	Leasing- und Mietaufwand / Ausz. für Leasing- u. Mietaufwand	700,00	700,00	597,76	700,00	700,00	597,76
852000	690000	Schadensfälle	0,00	0,00	36,00	0,00	0,00	0,00
852000	720001	Betriebskosten ASZ	12.000,00	22.000,00	10.128,22	12.000,00	22.000,00	10.128,22
852000	720109	Int. Leist. Personal WiHof Vergütung	17.000,00	15.000,00	16.562,77	17.000,00	15.000,00	16.562,77
852000	720229	Int. Leistungsverr. STIGA Rasenmäher	400,00	400,00	52,50	400,00	400,00	52,50
852000	720259	Int. Leist. Bokimobil Vergütung	500,00	500,00	676,70	500,00	500,00	676,70
852000	720269	Int. Leist. Bagger Vergütung	1.000,00	1.000,00	1.083,51	1.000,00	1.000,00	1.083,51
852000	720279	Int. Leist. U400 alt Vergütung	2.800,00	2.400,00	530,56	2.800,00	2.400,00	530,56
852000	720289	Int. Leist U400 neu Vergütung	800,00	800,00	0,00	800,00	800,00	0,00
852000	720299	Ford Transit - Int. Leistungsverrechnung	1.500,00	1.500,00	2.680,00	1.500,00	1.500,00	2.680,00
852000	720309	Int. Leist. - Personalkosten ZA	30.000,00	30.000,00	28.000,00	30.000,00	30.000,00	28.000,00
852000	720409	Int. Leist. Sachkosten Zentralamt	7.500,00	5.100,00	7.484,87	7.500,00	5.100,00	7.484,87
852000	728000	Entgelte für sonstige Leistungen	4.000,00	4.000,00	2.123,64	4.000,00	4.000,00	1.678,23
852000	728003	Entg. f. sonst. Leistungen ASZ	65.000,00	80.000,00	41.979,15	65.000,00	80.000,00	36.835,90
852000	728103	Sperrmüll Entgelte Entsorgung	0,00	0,00	19.453,47	0,00	0,00	19.453,47
852000	729000	Sonstige Ausgaben	500,00	500,00	342,50	500,00	500,00	342,50
2	2225/3225	Sonstiger Sachaufwand / Sonstige Auszahl. aus Sachaufwand	143.000,00	163.200,00	131.133,89	143.000,00	163.200,00	125.509,23
852000	680600	Planm. Afa Technische Anlagen, Fahrzeuge/Maschine	300,00	300,00	257,42	0,00	0,00	0,00
852000	680700	Planm. Afa Amts, Betriebs/Geschäftsausstattung	600,00	1.000,00	870,17	0,00	0,00	0,00
2	2226/3226	Nicht finanz.wirks. Sachaufw. / Ausz. Inanspruchn.Haftungen	900,00	1.300,00	1.127,59	0,00	0,00	0,00
1	222/322	<b>Sachaufwand / Auszahlungen aus Sachaufwand</b>	<b>147.600,00</b>	<b>168.200,00</b>	<b>133.768,29</b>	<b>146.700,00</b>	<b>166.900,00</b>	<b>127.016,04</b>
852000	754000	Transfers an sonst. Träger d. öffentl. Rechts	110.000,00	110.000,00	103.702,72	110.000,00	110.000,00	103.702,72
852000	772000	Kapitaltransferz. an Gemeinden	0,00	0,00	37.164,80	0,00	0,00	0,00
2	2231/3231	Transferaufwand / -zahlungen an Träger des öffentl. Rechts	110.000,00	110.000,00	140.867,52	110.000,00	110.000,00	103.702,72
852000	755000	Lfd. Transferz. an Unternehmungen	120.000,00	120.000,00	135.183,28	120.000,00	120.000,00	132.134,72
2	2233/3233	Transferaufwand / -zahlungen an Untern. (mit Finanzuntern.)	120.000,00	120.000,00	135.183,28	120.000,00	120.000,00	132.134,72
1	223/323	<b>Transferaufwand / Auszahlungen aus Transfers</b>	<b>230.000,00</b>	<b>230.000,00</b>	<b>276.050,80</b>	<b>230.000,00</b>	<b>230.000,00</b>	<b>235.837,44</b>

**Voranschlag 2025****Detailnachweis VA / 852 Betriebe der Müllbeseitigung - interne Vergütungen enthalten**

Fonds	Konto	Bezeichnung	EVA 2025	EVA 2024	ERA 2023	FVA 2025	FVA 2024	FRA 2023
<b>SU</b>	<b>22/32</b>	<b>Summe Aufwendungen / Auszahlungen operative Gebarung</b>	<b>377.600,00</b>	<b>398.200,00</b>	<b>409.819,09</b>	<b>376.700,00</b>	<b>396.900,00</b>	<b>362.853,48</b>
<b>SA</b>	<b>SA0/SA1</b>	<b>SA (0) Nettoerg. (21-22) / SA (1) Geldfluss op. Geb. (31-32)</b>	<b>-12.800,00</b>	<b>-21.900,00</b>	<b>4.604,42</b>	<b>-11.900,00</b>	<b>-20.600,00</b>	<b>44.430,26</b>
852000	794000	Zuweisungen an zweckgebundene Haushaltsrücklagen	0,00	0,00	14,91			
2	2401	Zuweisungen an Haushaltsrücklagen	0,00	0,00	14,91			
<b>1</b>	<b>240</b>	<b>Zuweisungen an Haushaltsrücklagen</b>	<b>0,00</b>	<b>0,00</b>	<b>14,91</b>			
<b>SA</b>	<b>SA01</b>	<b>Saldo (01) Haushaltsrücklagen (230-240)</b>	<b>0,00</b>	<b>0,00</b>	<b>-14,91</b>			
<b>SA</b>	<b>SA00</b>	<b>Saldo (00) Nettoergebnis nach Haushaltsrücklagen (SA0+SA01)</b>	<b>-12.800,00</b>	<b>-21.900,00</b>	<b>4.589,51</b>			
<b>Investive Gebarung</b>								
<b>SU</b>	<b>33</b>	<b>Summe Einzahlungen investive Gebarung</b>				<b>0,00</b>	<b>0,00</b>	<b>0,00</b>
852000	042000	Amts-, Betriebs- und Geschäftsausstattung				0,00	0,00	482,49
2	3415	Ausz. f.d. Erwerb von Amts-, Betriebs- u.Geschäftsausstatt.				0,00	0,00	482,49
<b>1</b>	<b>341</b>	<b>Auszahlungen aus der Investitionstätigkeit</b>				<b>0,00</b>	<b>0,00</b>	<b>482,49</b>
852000	772000	Kapitaltransferz. an Gemeinden				0,00	0,00	37.164,80
2	3431	Kapitaltransferzahlungen an Träger des öffentlichen Rechts				0,00	0,00	37.164,80
<b>1</b>	<b>343</b>	<b>Auszahlungen aus Kapitaltransfers</b>				<b>0,00</b>	<b>0,00</b>	<b>37.164,80</b>
<b>SU</b>	<b>34</b>	<b>Summe Auszahlungen investive Gebarung</b>				<b>0,00</b>	<b>0,00</b>	<b>37.647,29</b>
<b>SA</b>	<b>SA2</b>	<b>Saldo (2) Geldfluss aus der Investiven Gebarung (33-34)</b>				<b>0,00</b>	<b>0,00</b>	<b>-37.647,29</b>
<b>SA</b>	<b>SA3</b>	<b>Saldo (3) Nettofinanzierungssaldo (SA1+SA2)</b>				<b>-11.900,00</b>	<b>-20.600,00</b>	<b>6.782,97</b>
<b>Finanzierungstätigkeit</b>								
<b>SU</b>	<b>35</b>	<b>Summe Einzahlungen aus der Finanzierungstätigkeit</b>				<b>0,00</b>	<b>0,00</b>	<b>0,00</b>
<b>SU</b>	<b>36</b>	<b>Summe Auszahlungen aus der Finanzierungstätigkeit</b>				<b>0,00</b>	<b>0,00</b>	<b>0,00</b>
<b>SA</b>	<b>SA4</b>	<b>Saldo (4) Geldfluss aus der Finanzierungstätigkeit (35-36)</b>				<b>0,00</b>	<b>0,00</b>	<b>0,00</b>
<b>SA</b>	<b>SA5</b>	<b>Saldo (5) Geldfluss aus VA-wirksamer Gebarung (SA3+SA4)</b>				<b>-11.900,00</b>	<b>-20.600,00</b>	<b>6.782,97</b>

**Voranschlag 2025****Detailnachweis VA / 852 Betriebe der Müllbeseitigung - interne Vergütungen enthalten**

Fonds	Konto	Bezeichnung	EVA 2025	EVA 2024	ERA 2023	FVA 2025	FVA 2024	FRA 2023
<b>UA 852</b>		<b>Betriebe der Müllbeseitigung</b>						
UA 852	SA0/SA1	SA (0) Nettoerg. (21-22) / SA (1) Geldfluss op. Geb. (31-32)	-12.800,00	-21.900,00	4.604,42	-11.900,00	-20.600,00	44.430,26
UA 852	SA00	Saldo (00) Nettoergebnis nach Haushaltsrücklagen (SA0+SA01)	-12.800,00	-21.900,00	4.589,51			
UA 852	SA2	Saldo (2) Geldfluss aus der Investiven Gebarung (33-34)				0,00	0,00	-37.647,29
UA 852	SA3	Saldo (3) Nettofinanzierungssaldo (SA1+SA2)				-11.900,00	-20.600,00	6.782,97
UA 852	SA4	Saldo (4) Geldfluss aus der Finanzierungstätigkeit (35-36)				0,00	0,00	0,00
UA 852	SA5	Saldo (5) Geldfluss aus VA-wirksamer Gebarung (SA3+SA4)				-11.900,00	-20.600,00	6.782,97

## Voranschlag 2025

## Detailnachweis VA / 853 Betriebe für Errichtung u.Verw. von Wohn- u.Geschäftsgebäud. - interne Vergütungen enthalten

Fonds	Konto	Bezeichnung	EVA 2025	EVA 2024	ERA 2023	FVA 2025	FVA 2024	FRA 2023
<b>Fonds 853000</b>		<b>Arztpraxis (ehem. Post)</b>						
<b>Operative Gebarung</b>								
853000	811000	Miet- und Pächterträge	0,00	0,00	0,00	0,00	0,00	59,77
853000	811002	Heizkostenersätze	1.300,00	1.400,00	0,00	1.300,00	1.400,00	0,00
853000	811100	Betriebskostenersätze	3.800,00	3.600,00	2.227,26	3.800,00	3.600,00	1.909,08
2	2115/3115	Erträge / Einzahlungen aus Besitz und wirtschaftl. Tätigkeit	5.100,00	5.000,00	2.227,26	5.100,00	5.000,00	1.968,85
<b>1</b>	<b>211/311</b>	<b>Erträge / Einzahl. aus operativer Verwaltungstätigkeit</b>	<b>5.100,00</b>	<b>5.000,00</b>	<b>2.227,26</b>	<b>5.100,00</b>	<b>5.000,00</b>	<b>1.968,85</b>
<b>SU 21/31</b>		<b>Summe Erträge / Einzahlungen operative Gebarung</b>	<b>5.100,00</b>	<b>5.000,00</b>	<b>2.227,26</b>	<b>5.100,00</b>	<b>5.000,00</b>	<b>1.968,85</b>
853000	614000	Instandh. Gebäuden	0,00	0,00	15.190,74	0,00	0,00	15.190,74
2	2224/3224	Instandhaltung / Auszahlungen für Instandhaltung	0,00	0,00	15.190,74	0,00	0,00	15.190,74
853000	720109	Int. Leist. Personal WiHof Vergütung	200,00	200,00	232,95	200,00	200,00	232,95
853000	720299	Ford Transit - Int. Leistungsverrechnung	0,00	0,00	40,00	0,00	0,00	40,00
853000	728000	Entgelte für sonstige Leistungen	1.000,00	1.000,00	2.646,77	1.000,00	1.000,00	2.646,77
853000	729000	Sonstige Ausgaben	0,00	0,00	289,34	0,00	0,00	195,00
2	2225/3225	Sonstiger Sachaufwand / Sonstige Auszahl. aus Sachaufwand	1.200,00	1.200,00	3.209,06	1.200,00	1.200,00	3.114,72
<b>1</b>	<b>222/322</b>	<b>Sachaufwand / Auszahlungen aus Sachaufwand</b>	<b>1.200,00</b>	<b>1.200,00</b>	<b>18.399,80</b>	<b>1.200,00</b>	<b>1.200,00</b>	<b>18.305,46</b>
<b>SU 22/32</b>		<b>Summe Aufwendungen / Auszahlungen operative Gebarung</b>	<b>1.200,00</b>	<b>1.200,00</b>	<b>18.399,80</b>	<b>1.200,00</b>	<b>1.200,00</b>	<b>18.305,46</b>
<b>SA SA0/SA1</b>		<b>SA (0) Nettoerg. (21-22) / SA (1) Geldfluss op. Geb. (31-32)</b>	<b>3.900,00</b>	<b>3.800,00</b>	<b>-16.172,54</b>	<b>3.900,00</b>	<b>3.800,00</b>	<b>-16.336,61</b>
<b>SA SA01</b>		<b>Saldo (01) Haushaltsrücklagen (230-240)</b>	<b>0,00</b>	<b>0,00</b>	<b>0,00</b>			
<b>SA SA00</b>		<b>Saldo (00) Nettoergebnis nach Haushaltsrücklagen (SA0+SA01)</b>	<b>3.900,00</b>	<b>3.800,00</b>	<b>-16.172,54</b>			
<b>Investive Gebarung</b>								
<b>SU 33</b>		<b>Summe Einzahlungen investive Gebarung</b>				<b>0,00</b>	<b>0,00</b>	<b>0,00</b>
<b>SU 34</b>		<b>Summe Auszahlungen investive Gebarung</b>				<b>0,00</b>	<b>0,00</b>	<b>0,00</b>
<b>SA SA2</b>		<b>Saldo (2) Geldfluss aus der Investiven Gebarung (33-34)</b>				<b>0,00</b>	<b>0,00</b>	<b>0,00</b>
<b>SA SA3</b>		<b>Saldo (3) Nettofinanzierungssaldo (SA1+SA2)</b>				<b>3.900,00</b>	<b>3.800,00</b>	<b>-16.336,61</b>

**Voranschlag 2025****Detailnachweis VA / 853 Betriebe für Errichtung u.Verw. von Wohn- u.Geschäftsgebäud. - interne Vergütungen enthalten**

Fonds	Konto	Bezeichnung	EVA 2025	EVA 2024	ERA 2023	FVA 2025	FVA 2024	FRA 2023
<b>Finanzierungstätigkeit</b>								
SU	35	Summe Einzahlungen aus der Finanzierungstätigkeit				0,00	0,00	0,00
SU	36	Summe Auszahlungen aus der Finanzierungstätigkeit				0,00	0,00	0,00
SA	SA4	Saldo (4) Geldfluss aus der Finanzierungstätigkeit (35-36)				0,00	0,00	0,00
SA	SA5	Saldo (5) Geldfluss aus VA-wirksamer Gebarung (SA3+SA4)				3.900,00	3.800,00	-16.336,61
<b>Fonds 853200 Wohnhaus Bleiburg (Gerichtsgebäude)</b>								
<b>Operative Gebarung</b>								
853200	811000	Miet- und Pachterträge	0,00	4.800,00	89,22	0,00	4.800,00	89,22
2	2115/3115	Erträge / Einzahlungen aus Besitz und wirtschaftl. Tätigkeit	0,00	4.800,00	89,22	0,00	4.800,00	89,22
853200	828300	Betriebskostenersätze	4.300,00	1.900,00	3.660,56	4.300,00	1.900,00	3.513,33
2	2116/3116	Erträge / Einz. aus Veräußerung/GWG u. sonst. Erträge/Einz.	4.300,00	1.900,00	3.660,56	4.300,00	1.900,00	3.513,33
1	211/311	<b>Erträge / Einzahl. aus operativer Verwaltungstätigkeit</b>	<b>4.300,00</b>	<b>6.700,00</b>	<b>3.749,78</b>	<b>4.300,00</b>	<b>6.700,00</b>	<b>3.602,55</b>
SU	21/31	<b>Summe Erträge / Einzahlungen operative Gebarung</b>	<b>4.300,00</b>	<b>6.700,00</b>	<b>3.749,78</b>	<b>4.300,00</b>	<b>6.700,00</b>	<b>3.602,55</b>
853200	670000	Versicherungen	800,00	1.000,00	729,49	800,00	1.000,00	729,49
2	2222/3222	Verwaltungs- und Betriebsaufwand / Auszahlungen	800,00	1.000,00	729,49	800,00	1.000,00	729,49
853200	614000	Instandh. Gebäuden	0,00	100,00	0,00	0,00	100,00	0,00
2	2224/3224	Instandhaltung / Auszahlungen für Instandhaltung	0,00	100,00	0,00	0,00	100,00	0,00
853200	711000	Gebühren für die Benützung gem. FAG	3.500,00	3.400,00	2.905,58	3.500,00	3.400,00	2.905,58
853200	720309	Int. Leist. - Personalkosten ZA	0,00	1.000,00	0,00	0,00	1.000,00	0,00
2	2225/3225	Sonstiger Sachaufwand / Sonstige Auszahl. aus Sachaufwand	3.500,00	4.400,00	2.905,58	3.500,00	4.400,00	2.905,58
1	222/322	<b>Sachaufwand / Auszahlungen aus Sachaufwand</b>	<b>4.300,00</b>	<b>5.500,00</b>	<b>3.635,07</b>	<b>4.300,00</b>	<b>5.500,00</b>	<b>3.635,07</b>
SU	22/32	<b>Summe Aufwendungen / Auszahlungen operative Gebarung</b>	<b>4.300,00</b>	<b>5.500,00</b>	<b>3.635,07</b>	<b>4.300,00</b>	<b>5.500,00</b>	<b>3.635,07</b>
SA	SA0/SA1	<b>SA (0) Nettoerg. (21-22) / SA (1) Geldfluss op. Geb. (31-32)</b>	<b>0,00</b>	<b>1.200,00</b>	<b>114,71</b>	<b>0,00</b>	<b>1.200,00</b>	<b>-32,52</b>
853200	794000	Zuweisungen an zweckgebundene Haushaltsrücklagen	0,00	900,00	5,92			
2	2401	Zuweisungen an Haushaltsrücklagen	0,00	900,00	5,92			

**Voranschlag 2025****Detailnachweis VA / 853 Betriebe für Errichtung u.Verw. von Wohn- u.Geschäftsgebäud. - interne Vergütungen enthalten**

Fonds	Konto	Bezeichnung	EVA 2025	EVA 2024	ERA 2023	FVA 2025	FVA 2024	FRA 2023
1	240	Zuweisungen an Haushaltsrücklagen	0,00	900,00	5,92			
SA	SA01	Saldo (01) Haushaltsrücklagen (230-240)	0,00	-900,00	-5,92			
SA	SA00	Saldo (00) Nettoergebnis nach Haushaltsrücklagen (SA0+SA01)	0,00	300,00	108,79			
<b>Investive Gebarung</b>								
SU	33	Summe Einzahlungen investive Gebarung				0,00	0,00	0,00
SU	34	Summe Auszahlungen investive Gebarung				0,00	0,00	0,00
SA	SA2	Saldo (2) Geldfluss aus der Investiven Gebarung (33-34)				0,00	0,00	0,00
SA	SA3	Saldo (3) Nettofinanzierungssaldo (SA1+SA2)				0,00	1.200,00	-32,52
<b>Finanzierungstätigkeit</b>								
SU	35	Summe Einzahlungen aus der Finanzierungstätigkeit				0,00	0,00	0,00
SU	36	Summe Auszahlungen aus der Finanzierungstätigkeit				0,00	0,00	0,00
SA	SA4	Saldo (4) Geldfluss aus der Finanzierungstätigkeit (35-36)				0,00	0,00	0,00
SA	SA5	Saldo (5) Geldfluss aus VA-wirksamer Gebarung (SA3+SA4)				0,00	1.200,00	-32,52
<b>Fonds 853500 Wohnungen Zentralamt</b>								
<b>Operative Gebarung</b>								
853500	811000	Miet- und Pachterträge	6.700,00	6.000,00	6.171,29	6.700,00	6.000,00	6.162,18
853500	811002	Heizkostenersätze	0,00	0,00	510,65	0,00	0,00	0,00
853500	811100	Betriebskostenersätze	2.400,00	2.000,00	1.562,13	2.400,00	2.000,00	1.372,37
2	2115/3115	Erträge / Einzahlungen aus Besitz und wirtschaftl. Tätigkeit	9.100,00	8.000,00	8.244,07	9.100,00	8.000,00	7.534,55
1	211/311	<b>Erträge / Einzahl. aus operativer Verwaltungstätigkeit</b>	<b>9.100,00</b>	<b>8.000,00</b>	<b>8.244,07</b>	<b>9.100,00</b>	<b>8.000,00</b>	<b>7.534,55</b>
SU	21/31	<b>Summe Erträge / Einzahlungen operative Gebarung</b>	<b>9.100,00</b>	<b>8.000,00</b>	<b>8.244,07</b>	<b>9.100,00</b>	<b>8.000,00</b>	<b>7.534,55</b>
853500	600300	Fernwärme	0,00	0,00	479,13	0,00	0,00	479,13
853500	670000	Versicherungen	400,00	400,00	243,16	400,00	400,00	243,16
2	2222/3222	Verwaltungs- und Betriebsaufwand / Auszahlungen	400,00	400,00	722,29	400,00	400,00	722,29
853500	614000	Instandh. Gebäuden	1.000,00	1.000,00	326,41	1.000,00	1.000,00	326,41

**Voranschlag 2025****Detailnachweis VA / 853 Betriebe für Errichtung u.Verw. von Wohn- u.Geschäftsgebäud. - interne Vergütungen enthalten**

Fonds	Konto	Bezeichnung	EVA 2025	EVA 2024	ERA 2023	FVA 2025	FVA 2024	FRA 2023
2	2224/3224	Instandhaltung / Auszahlungen für Instandhaltung	1.000,00	1.000,00	326,41	1.000,00	1.000,00	326,41
853500	711000	Gebühren für die Benützung gem. FAG	600,00	600,00	617,92	600,00	600,00	617,92
853500	720109	Int. Leist. Personal WiHof Vergütung	500,00	500,00	0,00	500,00	500,00	0,00
853500	720309	Int. Leist. - Personalkosten ZA	500,00	500,00	527,46	500,00	500,00	527,46
853500	728000	Entgelte für sonstige Leistungen	400,00	400,00	0,00	400,00	400,00	0,00
2	2225/3225	Sonstiger Sachaufwand / Sonstige Auszahl. aus Sachaufwand	2.000,00	2.000,00	1.145,38	2.000,00	2.000,00	1.145,38
853500	680700	Planm. Afa Amts, Betriebs/Geschäftsausstattung	900,00	900,00	787,24	0,00	0,00	0,00
2	2226/3226	Nicht finanz.wirks. Sachaufw. / Ausz. Inanspruchn.Haftungen	900,00	900,00	787,24	0,00	0,00	0,00
<b>1</b>	<b>222/322</b>	<b>Sachaufwand / Auszahlungen aus Sachaufwand</b>	<b>4.300,00</b>	<b>4.300,00</b>	<b>2.981,32</b>	<b>3.400,00</b>	<b>3.400,00</b>	<b>2.194,08</b>
<b>SU</b>	<b>22/32</b>	<b>Summe Aufwendungen / Auszahlungen operative Gebarung</b>	<b>4.300,00</b>	<b>4.300,00</b>	<b>2.981,32</b>	<b>3.400,00</b>	<b>3.400,00</b>	<b>2.194,08</b>
<b>SA</b>	<b>SA0/SA1</b>	<b>SA (0) Nettoerg. (21-22) / SA (1) Geldfluss op. Geb. (31-32)</b>	<b>4.800,00</b>	<b>3.700,00</b>	<b>5.262,75</b>	<b>5.700,00</b>	<b>4.600,00</b>	<b>5.340,47</b>
853500	794000	Zuweisungen an zweckgebundene Haushaltsrücklagen	0,00	3.200,00	3,58			
2	2401	Zuweisungen an Haushaltsrücklagen	0,00	3.200,00	3,58			
<b>1</b>	<b>240</b>	<b>Zuweisungen an Haushaltsrücklagen</b>	<b>0,00</b>	<b>3.200,00</b>	<b>3,58</b>			
<b>SA</b>	<b>SA01</b>	<b>Saldo (01) Haushaltsrücklagen (230-240)</b>	<b>0,00</b>	<b>-3.200,00</b>	<b>-3,58</b>			
<b>SA</b>	<b>SA00</b>	<b>Saldo (00) Nettoergebnis nach Haushaltsrücklagen (SA0+SA01)</b>	<b>4.800,00</b>	<b>500,00</b>	<b>5.259,17</b>			
<b>Investive Gebarung</b>								
<b>SU</b>	<b>33</b>	<b>Summe Einzahlungen investive Gebarung</b>				<b>0,00</b>	<b>0,00</b>	<b>0,00</b>
<b>SU</b>	<b>34</b>	<b>Summe Auszahlungen investive Gebarung</b>				<b>0,00</b>	<b>0,00</b>	<b>0,00</b>
<b>SA</b>	<b>SA2</b>	<b>Saldo (2) Geldfluss aus der Investiven Gebarung (33-34)</b>				<b>0,00</b>	<b>0,00</b>	<b>0,00</b>
<b>SA</b>	<b>SA3</b>	<b>Saldo (3) Nettofinanzierungssaldo (SA1+SA2)</b>				<b>5.700,00</b>	<b>4.600,00</b>	<b>5.340,47</b>
<b>Finanzierungstätigkeit</b>								
<b>SU</b>	<b>35</b>	<b>Summe Einzahlungen aus der Finanzierungstätigkeit</b>				<b>0,00</b>	<b>0,00</b>	<b>0,00</b>
<b>SU</b>	<b>36</b>	<b>Summe Auszahlungen aus der Finanzierungstätigkeit</b>				<b>0,00</b>	<b>0,00</b>	<b>0,00</b>
<b>SA</b>	<b>SA4</b>	<b>Saldo (4) Geldfluss aus der Finanzierungstätigkeit (35-36)</b>				<b>0,00</b>	<b>0,00</b>	<b>0,00</b>
<b>SA</b>	<b>SA5</b>	<b>Saldo (5) Geldfluss aus VA-wirksamer Gebarung (SA3+SA4)</b>				<b>5.700,00</b>	<b>4.600,00</b>	<b>5.340,47</b>

**Voranschlag 2025****Detailnachweis VA / 853 Betriebe für Errichtung u.Verw. von Wohn- u.Geschäftsgebäud. - interne Vergütungen enthalten**

Fonds	Konto	Bezeichnung	EVA 2025	EVA 2024	ERA 2023	FVA 2025	FVA 2024	FRA 2023
<b>UA 853</b>		<b>Betriebe für Errichtung u.Verw. von Wohn- u.Geschäftsgebäud.</b>						
UA 853	SA0/SA1	SA (0) Nettoerg. (21-22) / SA (1) Geldfluss op. Geb. (31-32)	8.700,00	8.700,00	-10.795,08	9.600,00	9.600,00	-11.028,66
UA 853	SA00	Saldo (00) Nettoergebnis nach Haushaltsrücklagen (SA0+SA01)	8.700,00	4.600,00	-10.804,58			
UA 853	SA2	Saldo (2) Geldfluss aus der Investiven Gebarung (33-34)				0,00	0,00	0,00
UA 853	SA3	Saldo (3) Nettofinanzierungssaldo (SA1+SA2)				9.600,00	9.600,00	-11.028,66
UA 853	SA4	Saldo (4) Geldfluss aus der Finanzierungstätigkeit (35-36)				0,00	0,00	0,00
UA 853	SA5	Saldo (5) Geldfluss aus VA-wirksamer Gebarung (SA3+SA4)				9.600,00	9.600,00	-11.028,66
<b>A 85</b>		<b>Betriebe mit marktbestimmter Tätigkeit</b>						
A 85	SA0/SA1	SA (0) Nettoerg. (21-22) / SA (1) Geldfluss op. Geb. (31-32)	59.700,00	24.400,00	290.997,66	182.400,00	153.300,00	407.577,26
A 85	SA00	Saldo (00) Nettoergebnis nach Haushaltsrücklagen (SA0+SA01)	59.700,00	107.000,00	139.683,73			
A 85	SA2	Saldo (2) Geldfluss aus der Investiven Gebarung (33-34)				15.000,00	-319.000,00	-260.388,49
A 85	SA3	Saldo (3) Nettofinanzierungssaldo (SA1+SA2)				197.400,00	-165.700,00	147.188,77
A 85	SA4	Saldo (4) Geldfluss aus der Finanzierungstätigkeit (35-36)				-55.500,00	-45.100,00	-122.277,45
A 85	SA5	Saldo (5) Geldfluss aus VA-wirksamer Gebarung (SA3+SA4)				141.900,00	-210.800,00	24.911,32



## Voranschlag 2025

## Detailnachweis VA / 888 Bestattungsunternehmungen - interne Vergütungen enthalten

Fonds	Konto	Bezeichnung	EVA 2025	EVA 2024	ERA 2023	FVA 2025	FVA 2024	FRA 2023
<b>Fonds 888000 Bestattung Bleiburg</b>								
<b>Operative Gebarung</b>								
888000	810000	Leistungserlöse - Ertr. aus Leistungen	150.000,00	151.500,00	181.810,02	150.000,00	151.500,00	179.546,82
2	2114/3114	Erträge / Einzahlungen aus Leistungen	150.000,00	151.500,00	181.810,02	150.000,00	151.500,00	179.546,82
888000	828000	Rückersätze von Ausgaben	0,00	400,00	642,98	0,00	400,00	642,98
888000	829000	Sonstige Erträge	0,00	500,00	3.781,00	0,00	500,00	1.460,00
2	2116/3116	Erträge / Einz. aus Veräußerung/GWG u. sonst. Erträge/Einz.	0,00	900,00	4.423,98	0,00	900,00	2.102,98
<b>1</b>	<b>211/311</b>	<b>Erträge / Einzahl. aus operativer Verwaltungstätigkeit</b>	<b>150.000,00</b>	<b>152.400,00</b>	<b>186.234,00</b>	<b>150.000,00</b>	<b>152.400,00</b>	<b>181.649,80</b>
888000	864000	Transfers von Unternehmen (ohne Finanzuntern.) u.	0,00	2.300,00	0,00	0,00	2.300,00	0,00
2	2123/3123	Transferertrag / -zahlungen von Untern. (mit Finanzuntern.)	0,00	2.300,00	0,00	0,00	2.300,00	0,00
888000	813000	Erträge aus der Aufl. von IZ (Kapitaltrans.)	1.100,00	1.100,00	1.063,68	0,00	0,00	0,00
2	2127	Nicht finanzierungswirksamer Transferertrag	1.100,00	1.100,00	1.063,68	0,00	0,00	0,00
<b>1</b>	<b>212/312</b>	<b>Erträge aus Transfers / Einzahlungen aus Transfers</b>	<b>1.100,00</b>	<b>3.400,00</b>	<b>1.063,68</b>	<b>0,00</b>	<b>2.300,00</b>	<b>0,00</b>
<b>SU 21/31</b>		<b>Summe Erträge / Einzahlungen operative Gebarung</b>	<b>151.100,00</b>	<b>155.800,00</b>	<b>187.297,68</b>	<b>150.000,00</b>	<b>154.700,00</b>	<b>181.649,80</b>
888000	511000	Geldb. Vertragsbed. in handw. Verwendung	6.200,00	6.000,00	4.981,96	6.200,00	6.000,00	4.981,96
888000	521000	Geldb. der ganzj. beschäftigten Arbeiter:innen	8.300,00	8.000,00	0,00	8.300,00	8.000,00	0,00
888000	523000	Geldb. der nicht ganzj. besch. Arbeiter:innen	20.700,00	20.000,00	15.980,91	20.700,00	20.000,00	15.980,91
888000	565000	Mehrleistungsvergütungen	2.000,00	1.900,00	165,26	2.000,00	1.900,00	165,26
888000	569000	Sonstige Nebengebühren	8.000,00	7.700,00	7.897,97	8.000,00	7.700,00	7.897,97
2	2211/3211	Personalaufwand / Ausz. (Bezüge, Nebengeb., Mehrleistungen)	45.200,00	43.600,00	29.026,10	45.200,00	43.600,00	29.026,10
888000	580000	Dienstgeberbeiträge FLAF	1.000,00	1.000,00	882,91	1.000,00	1.000,00	882,91
888000	582000	Sonst. Dienstgebereitr. z.soz. Sicherheit	5.600,00	5.400,00	4.555,65	5.600,00	5.400,00	4.555,65
888000	590000	Freiwillige Sozialleistungen (nur Barl.)	0,00	0,00	500,00	0,00	0,00	500,00
2	2212/3212	Gesetzlicher und freiwilliger Sozialaufwand / Auszahlungen	6.600,00	6.400,00	5.938,56	6.600,00	6.400,00	5.938,56
<b>1</b>	<b>221/321</b>	<b>Personalaufwand / Auszahlungen aus Personalaufwand</b>	<b>51.800,00</b>	<b>50.000,00</b>	<b>34.964,66</b>	<b>51.800,00</b>	<b>50.000,00</b>	<b>34.964,66</b>
888000	113000	Handelswaren	0,00	0,00	0,00	0,00	900,00	0,00

## Voranschlag 2025

## Detailnachweis VA / 888 Bestattungsunternehmungen - interne Vergütungen enthalten

Fonds	Konto	Bezeichnung	EVA 2025	EVA 2024	ERA 2023	FVA 2025	FVA 2024	FRA 2023
888000	400000	Geringwertige Wirtschaftsg. Anlageverm.	3.000,00	2.700,00	2.512,20	3.000,00	2.700,00	2.482,90
888000	402000	Materialien für innerbetriebl. Leistung	2.000,00	2.000,00	5.162,76	2.000,00	2.000,00	4.935,73
888000	413000	Handelswaren	33.500,00	33.500,00	46.716,29	33.500,00	33.500,00	46.716,29
2	2221/3221	Gebrauchs- und Verbrauchsgüter, Handelswaren / Auszahlungen	38.500,00	38.200,00	54.391,25	38.500,00	39.100,00	54.134,92
888000	600100	Strom	1.500,00	1.500,00	1.708,24	1.500,00	1.500,00	1.708,24
888000	630000	Postdienste	200,00	200,00	73,73	200,00	200,00	79,73
888000	631000	Telekommunikationsdienste	200,00	200,00	938,07	200,00	200,00	1.028,74
888000	670000	Versicherungen	2.200,00	2.500,00	1.929,17	2.200,00	2.500,00	1.929,17
2	2222/3222	Verwaltungs- und Betriebsaufwand / Auszahlungen	4.100,00	4.400,00	4.649,21	4.100,00	4.400,00	4.745,88
888000	614000	Instandh. Gebäuden	1.500,00	1.000,00	3.174,23	1.500,00	1.000,00	3.174,23
888000	617000	Instandhaltung von Fahrzeugen	2.000,00	2.000,00	1.671,98	2.000,00	2.000,00	1.671,98
888000	618000	Instandh. sonst. Anlagen	200,00	200,00	877,90	200,00	200,00	877,90
2	2224/3224	Instandhaltung / Auszahlungen für Instandhaltung	3.700,00	3.200,00	5.724,11	3.700,00	3.200,00	5.724,11
888000	690000	Schadensfälle	0,00	0,00	28,00	0,00	0,00	0,00
888000	710000	Öffentliche Abgaben ohne Geb. gem. FAG	4.100,00	4.000,00	4.368,48	4.100,00	4.000,00	4.949,48
888000	711000	Gebühren für die Benützung gem. FAG	200,00	200,00	196,52	200,00	200,00	196,52
888000	720109	Int. Leist. Personal WiHof Vergütung	700,00	700,00	885,22	700,00	700,00	885,22
888000	720229	Int. Leistungsverr. STIGA Rasenmäher	100,00	100,00	30,00	100,00	100,00	30,00
888000	720259	Int. Leist. Bokimobil Vergütung	300,00	200,00	362,35	300,00	200,00	362,35
888000	720269	Int. Leist. Bagger Vergütung	100,00	100,00	0,00	100,00	100,00	0,00
888000	720299	Ford Transit - Int. Leistungsverrechnung	0,00	0,00	60,00	0,00	0,00	60,00
888000	720309	Int. Leist. - Personalkosten ZA	5.000,00	5.500,00	5.400,00	5.000,00	5.500,00	5.400,00
888000	720709	Kostenbeiträge für Leistungen - Standesamt	25.500,00	25.000,00	29.330,00	25.500,00	25.000,00	29.330,00
888000	728000	Entgelte für sonstige Leistungen	25.000,00	20.000,00	27.805,91	25.000,00	20.000,00	27.541,64
888000	729000	Sonstige Ausgaben	2.500,00	2.200,00	1.094,90	2.500,00	2.200,00	1.094,90
2	2225/3225	Sonstiger Sachaufwand / Sonstige Auszahl. aus Sachaufwand	63.500,00	58.000,00	69.561,38	63.500,00	58.000,00	69.850,11
888000	680300	Planm. Afa Gebäude/Bauten	3.600,00	3.600,00	3.545,59	0,00	0,00	0,00

**Voranschlag 2025****Detailnachweis VA / 888 Bestattungsunternehmungen - interne Vergütungen enthalten**

Fonds	Konto	Bezeichnung	EVA 2025	EVA 2024	ERA 2023	FVA 2025	FVA 2024	FRA 2023
888000	680600	Planm. Afa Technische Anlagen, Fahrzeuge/Maschine	400,00	600,00	1.339,64	0,00	0,00	0,00
888000	680700	Planm. Afa Amts, Betriebs/Geschäftsausstattung	400,00	400,00	272,60	0,00	0,00	0,00
2	2226/3226	Nicht finanz.wirks. Sachaufw. / Ausz. Inanspruchn.Haftungen	4.400,00	4.600,00	5.157,83	0,00	0,00	0,00
<b>1</b>	<b>222/322</b>	<b>Sachaufwand / Auszahlungen aus Sachaufwand</b>	<b>114.200,00</b>	<b>108.400,00</b>	<b>139.483,78</b>	<b>109.800,00</b>	<b>104.700,00</b>	<b>134.455,02</b>
<b>SU</b>	<b>22/32</b>	<b>Summe Aufwendungen / Auszahlungen operative Gebarung</b>	<b>166.000,00</b>	<b>158.400,00</b>	<b>174.448,44</b>	<b>161.600,00</b>	<b>154.700,00</b>	<b>169.419,68</b>
<b>SA</b>	<b>SA0/SA1</b>	<b>SA (0) Nettoerg. (21-22) / SA (1) Geldfluss op. Geb. (31-32)</b>	<b>-14.900,00</b>	<b>-2.600,00</b>	<b>12.849,24</b>	<b>-11.600,00</b>	<b>0,00</b>	<b>12.230,12</b>
888000	794000	Zuweisungen an zweckgebundene Haushaltsrücklagen	0,00	0,00	263,33			
2	2401	Zuweisungen an Haushaltsrücklagen	0,00	0,00	263,33			
<b>1</b>	<b>240</b>	<b>Zuweisungen an Haushaltsrücklagen</b>	<b>0,00</b>	<b>0,00</b>	<b>263,33</b>			
<b>SA</b>	<b>SA01</b>	<b>Saldo (01) Haushaltsrücklagen (230-240)</b>	<b>0,00</b>	<b>0,00</b>	<b>-263,33</b>			
<b>SA</b>	<b>SA00</b>	<b>Saldo (00) Nettoergebnis nach Haushaltsrücklagen (SA0+SA01)</b>	<b>-14.900,00</b>	<b>-2.600,00</b>	<b>12.585,91</b>			
<b>Investive Gebarung</b>								
<b>SU</b>	<b>33</b>	<b>Summe Einzahlungen investive Gebarung</b>				<b>0,00</b>	<b>0,00</b>	<b>0,00</b>
<b>SU</b>	<b>34</b>	<b>Summe Auszahlungen investive Gebarung</b>				<b>0,00</b>	<b>0,00</b>	<b>0,00</b>
<b>SA</b>	<b>SA2</b>	<b>Saldo (2) Geldfluss aus der Investiven Gebarung (33-34)</b>				<b>0,00</b>	<b>0,00</b>	<b>0,00</b>
<b>SA</b>	<b>SA3</b>	<b>Saldo (3) Nettofinanzierungssaldo (SA1+SA2)</b>				<b>-11.600,00</b>	<b>0,00</b>	<b>12.230,12</b>
<b>Finanzierungstätigkeit</b>								
<b>SU</b>	<b>35</b>	<b>Summe Einzahlungen aus der Finanzierungstätigkeit</b>				<b>0,00</b>	<b>0,00</b>	<b>0,00</b>
<b>SU</b>	<b>36</b>	<b>Summe Auszahlungen aus der Finanzierungstätigkeit</b>				<b>0,00</b>	<b>0,00</b>	<b>0,00</b>
<b>SA</b>	<b>SA4</b>	<b>Saldo (4) Geldfluss aus der Finanzierungstätigkeit (35-36)</b>				<b>0,00</b>	<b>0,00</b>	<b>0,00</b>
<b>SA</b>	<b>SA5</b>	<b>Saldo (5) Geldfluss aus VA-wirksamer Gebarung (SA3+SA4)</b>				<b>-11.600,00</b>	<b>0,00</b>	<b>12.230,12</b>

**Voranschlag 2025****Detailnachweis VA / 888 Bestattungsunternehmungen - interne Vergütungen enthalten**

Fonds	Konto	Bezeichnung	EVA 2025	EVA 2024	ERA 2023	FVA 2025	FVA 2024	FRA 2023
<b>UA 888</b>		<b>Bestattungsunternehmungen</b>						
UA 888	SA0/SA1	SA (0) Nettoerg. (21-22) / SA (1) Geldfluss op. Geb. (31-32)	-14.900,00	-2.600,00	12.849,24	-11.600,00	0,00	12.230,12
UA 888	SA00	Saldo (00) Nettoergebnis nach Haushaltsrücklagen (SA0+SA01)	-14.900,00	-2.600,00	12.585,91			
UA 888	SA2	Saldo (2) Geldfluss aus der Investiven Gebarung (33-34)				0,00	0,00	0,00
UA 888	SA3	Saldo (3) Nettofinanzierungssaldo (SA1+SA2)				-11.600,00	0,00	12.230,12
UA 888	SA4	Saldo (4) Geldfluss aus der Finanzierungstätigkeit (35-36)				0,00	0,00	0,00
UA 888	SA5	Saldo (5) Geldfluss aus VA-wirksamer Gebarung (SA3+SA4)				-11.600,00	0,00	12.230,12
<b>A 88</b>		<b>Wirtschaftliche Unternehmungen (Fortsetzung)</b>						
A 88	SA0/SA1	SA (0) Nettoerg. (21-22) / SA (1) Geldfluss op. Geb. (31-32)	-14.900,00	-2.600,00	12.849,24	-11.600,00	0,00	12.230,12
A 88	SA00	Saldo (00) Nettoergebnis nach Haushaltsrücklagen (SA0+SA01)	-14.900,00	-2.600,00	12.585,91			
A 88	SA2	Saldo (2) Geldfluss aus der Investiven Gebarung (33-34)				0,00	0,00	0,00
A 88	SA3	Saldo (3) Nettofinanzierungssaldo (SA1+SA2)				-11.600,00	0,00	12.230,12
A 88	SA4	Saldo (4) Geldfluss aus der Finanzierungstätigkeit (35-36)				0,00	0,00	0,00
A 88	SA5	Saldo (5) Geldfluss aus VA-wirksamer Gebarung (SA3+SA4)				-11.600,00	0,00	12.230,12

## Voranschlag 2025

## Detailnachweis VA / 899 Sonstige wirtschaftliche Unternehmungen - interne Vergütungen enthalten

Fonds	Konto	Bezeichnung	EVA 2025	EVA 2024	ERA 2023	FVA 2025	FVA 2024	FRA 2023
<b>Fonds 899000</b>		<b>BGA-Europaausstellung 2009</b>						
<b>Operative Gebarung</b>								
899000	828000	Rückersätze von Ausgaben	0,00	40.600,00	0,00	0,00	40.600,00	0,00
899000	829000	Sonstige Erträge	0,00	0,00	1.181,25	0,00	0,00	524,70
2	2116/3116	Erträge / Einz. aus Veräußerung/GWG u. sonst. Erträge/Einz.	0,00	40.600,00	1.181,25	0,00	40.600,00	524,70
<b>1</b>	<b>211/311</b>	<b>Erträge / Einzahl. aus operativer Verwaltungstätigkeit</b>	<b>0,00</b>	<b>40.600,00</b>	<b>1.181,25</b>	<b>0,00</b>	<b>40.600,00</b>	<b>524,70</b>
899000	861100	Transfers v. Land - Bedarfszuweisungen operative G	10.000,00	10.000,00	20.000,00	10.000,00	10.000,00	20.000,00
2	2121/3121	Transferertrag / -zahlungen von Trägern des öffentl. Rechts	10.000,00	10.000,00	20.000,00	10.000,00	10.000,00	20.000,00
899000	864000	Transfers von Unternehmen (ohne Finanzuntern.) u.	0,00	8.900,00	0,00	0,00	8.900,00	0,00
2	2123/3123	Transferertrag / -zahlungen von Untern. (mit Finanzuntern.)	0,00	8.900,00	0,00	0,00	8.900,00	0,00
899000	813000	Erträge aus der Aufl. von IZ (Kapitaltrans.)	24.700,00	24.700,00	24.687,97	0,00	0,00	0,00
2	2127	Nicht finanzierungswirksamer Transferertrag	24.700,00	24.700,00	24.687,97	0,00	0,00	0,00
<b>1</b>	<b>212/312</b>	<b>Erträge aus Transfers / Einzahlungen aus Transfers</b>	<b>34.700,00</b>	<b>43.600,00</b>	<b>44.687,97</b>	<b>10.000,00</b>	<b>18.900,00</b>	<b>20.000,00</b>
<b>SU 21/31</b>		<b>Summe Erträge / Einzahlungen operative Gebarung</b>	<b>34.700,00</b>	<b>84.200,00</b>	<b>45.869,22</b>	<b>10.000,00</b>	<b>59.500,00</b>	<b>20.524,70</b>
899000	510000	Geldbezüge d. Vertragsbed. der Verw.	0,00	33.000,00	0,00	0,00	33.000,00	0,00
899000	565000	Mehrleistungsvergütungen	0,00	5.000,00	0,00	0,00	5.000,00	0,00
899000	569000	Sonstige Nebengebühren	0,00	2.000,00	0,00	0,00	2.000,00	0,00
2	2211/3211	Personalaufwand / Ausz. (Bezüge, Nebengeb., Mehrleistungen)	0,00	40.000,00	0,00	0,00	40.000,00	0,00
899000	580000	Dienstgeberbeiträge FLAF	0,00	2.000,00	0,00	0,00	2.000,00	0,00
899000	582000	Sonst. Dienstgebereitr. z.soz. Sicherheit	0,00	7.500,00	0,00	0,00	7.500,00	0,00
2	2212/3212	Gesetzlicher und freiwilliger Sozialaufwand / Auszahlungen	0,00	9.500,00	0,00	0,00	9.500,00	0,00
<b>1</b>	<b>221/321</b>	<b>Personalaufwand / Auszahlungen aus Personalaufwand</b>	<b>0,00</b>	<b>49.500,00</b>	<b>0,00</b>	<b>0,00</b>	<b>49.500,00</b>	<b>0,00</b>
899000	729000	Sonstige Ausgaben	0,00	0,00	0,04	0,00	0,00	0,02
2	2225/3225	Sonstiger Sachaufwand / Sonstige Auszahl. aus Sachaufwand	0,00	0,00	0,04	0,00	0,00	0,02
899000	680300	Planm. Afa Gebäude/Bauten	26.000,00	26.000,00	25.987,34	0,00	0,00	0,00
2	2226/3226	Nicht finanz.wirks. Sachaufw. / Ausz. Inanspruchn.Haftungen	26.000,00	26.000,00	25.987,34	0,00	0,00	0,00

**Voranschlag 2025****Detailnachweis VA / 899 Sonstige wirtschaftliche Unternehmungen - interne Vergütungen enthalten**

Fonds	Konto	Bezeichnung	EVA 2025	EVA 2024	ERA 2023	FVA 2025	FVA 2024	FRA 2023
1	222/322	<b>Sachaufwand / Auszahlungen aus Sachaufwand</b>	<b>26.000,00</b>	<b>26.000,00</b>	<b>25.987,38</b>	<b>0,00</b>	<b>0,00</b>	<b>0,02</b>
899000	755000	Lfd. Transferz. an Unternehmungen	20.000,00	20.000,00	20.000,00	20.000,00	20.000,00	20.000,00
2	2233/3233	Transferaufwand / -zahlungen an Untern. (mit Finanzuntern.)	20.000,00	20.000,00	20.000,00	20.000,00	20.000,00	20.000,00
1	223/323	<b>Transferaufwand / Auszahlungen aus Transfers</b>	<b>20.000,00</b>	<b>20.000,00</b>	<b>20.000,00</b>	<b>20.000,00</b>	<b>20.000,00</b>	<b>20.000,00</b>
SU	22/32	<b>Summe Aufwendungen / Auszahlungen operative Gebarung</b>	<b>46.000,00</b>	<b>95.500,00</b>	<b>45.987,38</b>	<b>20.000,00</b>	<b>69.500,00</b>	<b>20.000,02</b>
SA	SA0/SA1	<b>SA (0) Nettoerg. (21-22) / SA (1) Geldfluss op. Geb. (31-32)</b>	<b>-11.300,00</b>	<b>-11.300,00</b>	<b>-118,16</b>	<b>-10.000,00</b>	<b>-10.000,00</b>	<b>524,68</b>
SA	SA01	<b>Saldo (01) Haushaltsrücklagen (230-240)</b>	<b>0,00</b>	<b>0,00</b>	<b>0,00</b>			
SA	SA00	<b>Saldo (00) Nettoergebnis nach Haushaltsrücklagen (SA0+SA01)</b>	<b>-11.300,00</b>	<b>-11.300,00</b>	<b>-118,16</b>			
<b>Investive Gebarung</b>								
SU	33	<b>Summe Einzahlungen investive Gebarung</b>				<b>0,00</b>	<b>0,00</b>	<b>0,00</b>
SU	34	<b>Summe Auszahlungen investive Gebarung</b>				<b>0,00</b>	<b>0,00</b>	<b>0,00</b>
SA	SA2	<b>Saldo (2) Geldfluss aus der Investiven Gebarung (33-34)</b>				<b>0,00</b>	<b>0,00</b>	<b>0,00</b>
SA	SA3	<b>Saldo (3) Nettofinanzierungssaldo (SA1+SA2)</b>				<b>-10.000,00</b>	<b>-10.000,00</b>	<b>524,68</b>
<b>Finanzierungstätigkeit</b>								
SU	35	<b>Summe Einzahlungen aus der Finanzierungstätigkeit</b>				<b>0,00</b>	<b>0,00</b>	<b>0,00</b>
SU	36	<b>Summe Auszahlungen aus der Finanzierungstätigkeit</b>				<b>0,00</b>	<b>0,00</b>	<b>0,00</b>
SA	SA4	<b>Saldo (4) Geldfluss aus der Finanzierungstätigkeit (35-36)</b>				<b>0,00</b>	<b>0,00</b>	<b>0,00</b>
SA	SA5	<b>Saldo (5) Geldfluss aus VA-wirksamer Gebarung (SA3+SA4)</b>				<b>-10.000,00</b>	<b>-10.000,00</b>	<b>524,68</b>

**Voranschlag 2025****Detailnachweis VA / 899 Sonstige wirtschaftliche Unternehmungen - interne Vergütungen enthalten**

Fonds	Konto	Bezeichnung	EVA 2025	EVA 2024	ERA 2023	FVA 2025	FVA 2024	FRA 2023
<b>UA 899</b>		<b>Sonstige wirtschaftliche Unternehmungen</b>						
UA 899	SA0/SA1	SA (0) Nettoerg. (21-22) / SA (1) Geldfluss op. Geb. (31-32)	-11.300,00	-11.300,00	-118,16	-10.000,00	-10.000,00	524,68
UA 899	SA00	Saldo (00) Nettoergebnis nach Haushaltsrücklagen (SA0+SA01)	-11.300,00	-11.300,00	-118,16			
UA 899	SA2	Saldo (2) Geldfluss aus der Investiven Gebarung (33-34)				0,00	0,00	0,00
UA 899	SA3	Saldo (3) Nettofinanzierungssaldo (SA1+SA2)				-10.000,00	-10.000,00	524,68
UA 899	SA4	Saldo (4) Geldfluss aus der Finanzierungstätigkeit (35-36)				0,00	0,00	0,00
UA 899	SA5	Saldo (5) Geldfluss aus VA-wirksamer Gebarung (SA3+SA4)				-10.000,00	-10.000,00	524,68
<b>A 89</b>		<b>Wirtschaftliche Unternehmungen (Fortsetzung)</b>						
A 89	SA0/SA1	SA (0) Nettoerg. (21-22) / SA (1) Geldfluss op. Geb. (31-32)	-11.300,00	-11.300,00	-118,16	-10.000,00	-10.000,00	524,68
A 89	SA00	Saldo (00) Nettoergebnis nach Haushaltsrücklagen (SA0+SA01)	-11.300,00	-11.300,00	-118,16			
A 89	SA2	Saldo (2) Geldfluss aus der Investiven Gebarung (33-34)				0,00	0,00	0,00
A 89	SA3	Saldo (3) Nettofinanzierungssaldo (SA1+SA2)				-10.000,00	-10.000,00	524,68
A 89	SA4	Saldo (4) Geldfluss aus der Finanzierungstätigkeit (35-36)				0,00	0,00	0,00
A 89	SA5	Saldo (5) Geldfluss aus VA-wirksamer Gebarung (SA3+SA4)				-10.000,00	-10.000,00	524,68
<b>Gruppe 8</b>		<b>Dienstleistungen</b>						
Gruppe 8	SA0/SA1	SA (0) Nettoerg. (21-22) / SA (1) Geldfluss op. Geb. (31-32)	-503.900,00	-533.600,00	-258.683,85	-335.900,00	-359.100,00	-110.638,06
Gruppe 8	SA00	Saldo (00) Nettoergebnis nach Haushaltsrücklagen (SA0+SA01)	-503.900,00	-444.200,00	-410.261,11			
Gruppe 8	SA2	Saldo (2) Geldfluss aus der Investiven Gebarung (33-34)				3.900,00	-334.300,00	-264.084,18
Gruppe 8	SA3	Saldo (3) Nettofinanzierungssaldo (SA1+SA2)				-332.000,00	-693.400,00	-374.722,24
Gruppe 8	SA4	Saldo (4) Geldfluss aus der Finanzierungstätigkeit (35-36)				-55.500,00	-45.100,00	-122.277,45
Gruppe 8	SA5	Saldo (5) Geldfluss aus VA-wirksamer Gebarung (SA3+SA4)				-387.500,00	-738.500,00	-496.999,69

## Voranschlag 2025

### Detailnachweis VA / 910 Geldverkehr - interne Vergütungen enthalten

Fonds	Konto	Bezeichnung	EVA 2025	EVA 2024	ERA 2023	FVA 2025	FVA 2024	FRA 2023
<b>Fonds 910000</b>		<b>Geldverkehr</b>						
<b>Operative Gebarung</b>								
910000	829000	Sonstige Erträge	100,00	100,00	280,42	100,00	100,00	278,94
2	2116/3116	Erträge / Einz. aus Veräußerung/GWG u. sonst. Erträge/Einz.	100,00	100,00	280,42	100,00	100,00	278,94
<b>1</b>	<b>211/311</b>	<b>Erträge / Einzahl. aus operativer Verwaltungstätigkeit</b>	<b>100,00</b>	<b>100,00</b>	<b>280,42</b>	<b>100,00</b>	<b>100,00</b>	<b>278,94</b>
910000	823000	Sonstige Zinserträge	1.500,00	1.300,00	5.610,30	1.500,00	1.300,00	5.610,30
2	2131/3131	Erträge aus Zinsen / Einzahlungen aus Zinserträgen	1.500,00	1.300,00	5.610,30	1.500,00	1.300,00	5.610,30
<b>1</b>	<b>213/313</b>	<b>Finanzerträge / Einzahlungen aus Finanzerträgen</b>	<b>1.500,00</b>	<b>1.300,00</b>	<b>5.610,30</b>	<b>1.500,00</b>	<b>1.300,00</b>	<b>5.610,30</b>
<b>SU 21/31</b>		<b>Summe Erträge / Einzahlungen operative Gebarung</b>	<b>1.600,00</b>	<b>1.400,00</b>	<b>5.890,72</b>	<b>1.600,00</b>	<b>1.400,00</b>	<b>5.889,24</b>
910000	710100	Kapitalertragssteuer	500,00	400,00	1.665,48	500,00	400,00	1.665,48
910000	729000	Sonstige Ausgaben	100,00	100,00	7,14	100,00	100,00	7,14
2	2225/3225	Sonstiger Sachaufwand / Sonstige Auszahl. aus Sachaufwand	600,00	500,00	1.672,62	600,00	500,00	1.672,62
<b>1</b>	<b>222/322</b>	<b>Sachaufwand / Auszahlungen aus Sachaufwand</b>	<b>600,00</b>	<b>500,00</b>	<b>1.672,62</b>	<b>600,00</b>	<b>500,00</b>	<b>1.672,62</b>
910000	652000	Zinsen und son. Aufw. deriv. Finanzinst. mit Gg.	4.200,00	4.600,00	5.272,92	4.200,00	4.600,00	5.272,92
2	2241/3241	Aufwendungen / Auszahlungen für Zinsen	4.200,00	4.600,00	5.272,92	4.200,00	4.600,00	5.272,92
910000	659000	Geldverkehrs- und Bankspesen	7.500,00	8.000,00	7.883,35	7.500,00	8.000,00	7.883,35
2	2244/3244	Sonstiger Finanzaufwand / Sonstige Ausz. aus Finanzaufwend.	7.500,00	8.000,00	7.883,35	7.500,00	8.000,00	7.883,35
<b>1</b>	<b>224/324</b>	<b>Finanzaufwand / Auszahlungen aus Finanzaufwand</b>	<b>11.700,00</b>	<b>12.600,00</b>	<b>13.156,27</b>	<b>11.700,00</b>	<b>12.600,00</b>	<b>13.156,27</b>
<b>SU 22/32</b>		<b>Summe Aufwendungen / Auszahlungen operative Gebarung</b>	<b>12.300,00</b>	<b>13.100,00</b>	<b>14.828,89</b>	<b>12.300,00</b>	<b>13.100,00</b>	<b>14.828,89</b>
<b>SA SA0/SA1</b>		<b>SA (0) Nettoerg. (21-22) / SA (1) Geldfluss op. Geb. (31-32)</b>	<b>-10.700,00</b>	<b>-11.700,00</b>	<b>-8.938,17</b>	<b>-10.700,00</b>	<b>-11.700,00</b>	<b>-8.939,65</b>
<b>SA SA01</b>		<b>Saldo (01) Haushaltsrücklagen (230-240)</b>	<b>0,00</b>	<b>0,00</b>	<b>0,00</b>			
<b>SA SA00</b>		<b>Saldo (00) Nettoergebnis nach Haushaltsrücklagen (SA0+SA01)</b>	<b>-10.700,00</b>	<b>-11.700,00</b>	<b>-8.938,17</b>			
<b>Investive Gebarung</b>								
<b>SU 33</b>		<b>Summe Einzahlungen investive Gebarung</b>				<b>0,00</b>	<b>0,00</b>	<b>0,00</b>
<b>SU 34</b>		<b>Summe Auszahlungen investive Gebarung</b>				<b>0,00</b>	<b>0,00</b>	<b>0,00</b>



**Voranschlag 2025****Detailnachweis VA / 910 Geldverkehr - interne Vergütungen enthalten**

Fonds	Konto	Bezeichnung	EVA 2025	EVA 2024	ERA 2023	FVA 2025	FVA 2024	FRA 2023
SA	SA2	Saldo (2) Geldfluss aus der Investiven Gebarung (33-34)				0,00	0,00	0,00
SA	SA3	Saldo (3) Nettofinanzierungssaldo (SA1+SA2)				-10.700,00	-11.700,00	-8.939,65
<b>Finanzierungstätigkeit</b>								
SU	35	Summe Einzahlungen aus der Finanzierungstätigkeit				0,00	0,00	0,00
SU	36	Summe Auszahlungen aus der Finanzierungstätigkeit				0,00	0,00	0,00
SA	SA4	Saldo (4) Geldfluss aus der Finanzierungstätigkeit (35-36)				0,00	0,00	0,00
SA	SA5	Saldo (5) Geldfluss aus VA-wirksamer Gebarung (SA3+SA4)				-10.700,00	-11.700,00	-8.939,65
<b>UA 910</b>		<b>Geldverkehr</b>						
UA 910	SA0/SA1	SA (0) Nettoerg. (21-22) / SA (1) Geldfluss op. Geb. (31-32)	-10.700,00	-11.700,00	-8.938,17	-10.700,00	-11.700,00	-8.939,65
UA 910	SA00	Saldo (00) Nettoergebnis nach Haushaltsrücklagen (SA0+SA01)	-10.700,00	-11.700,00	-8.938,17			
UA 910	SA2	Saldo (2) Geldfluss aus der Investiven Gebarung (33-34)				0,00	0,00	0,00
UA 910	SA3	Saldo (3) Nettofinanzierungssaldo (SA1+SA2)				-10.700,00	-11.700,00	-8.939,65
UA 910	SA4	Saldo (4) Geldfluss aus der Finanzierungstätigkeit (35-36)				0,00	0,00	0,00
UA 910	SA5	Saldo (5) Geldfluss aus VA-wirksamer Gebarung (SA3+SA4)				-10.700,00	-11.700,00	-8.939,65

**Voranschlag 2025****Detailnachweis VA / 912 Rücklagen (soweit nicht aufteilbar) - interne Vergütungen enthalten**

Fonds	Konto	Bezeichnung	EVA 2025	EVA 2024	ERA 2023	FVA 2025	FVA 2024	FRA 2023
<b>Fonds 912000</b>		<b>Rücklagen (soweit nicht aufgeteilt)</b>						
<b>Operative Gebarung</b>								
SU	21/31	Summe Erträge / Einzahlungen operative Gebarung	0,00	0,00	0,00	0,00	0,00	0,00
SU	22/32	Summe Aufwendungen / Auszahlungen operative Gebarung	0,00	0,00	0,00	0,00	0,00	0,00
SA	SA0/SA1	SA (0) Nettoerg. (21-22) / SA (1) Geldfluss op. Geb. (31-32)	0,00	0,00	0,00	0,00	0,00	0,00
912000	794000	Zuweisungen an zweckgebundene Haushaltsrücklagen	0,00	0,00	630,07			
912000	795000	Zuweisungen an allgemeine Haushaltsrücklagen	0,00	0,00	1,76			
2	2401	Zuweisungen an Haushaltsrücklagen	0,00	0,00	631,83			
1	240	<b>Zuweisungen an Haushaltsrücklagen</b>	<b>0,00</b>	<b>0,00</b>	<b>631,83</b>			
SA	SA01	Saldo (01) Haushaltsrücklagen (230-240)	0,00	0,00	-631,83			
SA	SA00	Saldo (00) Nettoergebnis nach Haushaltsrücklagen (SA0+SA01)	0,00	0,00	-631,83			
<b>Investive Gebarung</b>								
SU	33	Summe Einzahlungen investive Gebarung				0,00	0,00	0,00
SU	34	Summe Auszahlungen investive Gebarung				0,00	0,00	0,00
SA	SA2	Saldo (2) Geldfluss aus der Investiven Gebarung (33-34)				0,00	0,00	0,00
SA	SA3	Saldo (3) Nettofinanzierungssaldo (SA1+SA2)				0,00	0,00	0,00
<b>Finanzierungstätigkeit</b>								
SU	35	Summe Einzahlungen aus der Finanzierungstätigkeit				0,00	0,00	0,00
SU	36	Summe Auszahlungen aus der Finanzierungstätigkeit				0,00	0,00	0,00
SA	SA4	Saldo (4) Geldfluss aus der Finanzierungstätigkeit (35-36)				0,00	0,00	0,00
SA	SA5	Saldo (5) Geldfluss aus VA-wirksamer Gebarung (SA3+SA4)				0,00	0,00	0,00

**Voranschlag 2025****Detailnachweis VA / 912 Rücklagen (soweit nicht aufteilbar) - interne Vergütungen enthalten**

Fonds	Konto	Bezeichnung	EVA 2025	EVA 2024	ERA 2023	FVA 2025	FVA 2024	FRA 2023
<b>UA 912</b>		<b>Rücklagen (soweit nicht aufteilbar)</b>						
UA 912	SA0/SA1	SA (0) Nettoerg. (21-22) / SA (1) Geldfluss op. Geb. (31-32)	0,00	0,00	0,00	0,00	0,00	0,00
UA 912	SA00	Saldo (00) Nettoergebnis nach Haushaltsrücklagen (SA0+SA01)	0,00	0,00	-631,83			
UA 912	SA2	Saldo (2) Geldfluss aus der Investiven Gebarung (33-34)				0,00	0,00	0,00
UA 912	SA3	Saldo (3) Nettofinanzierungssaldo (SA1+SA2)				0,00	0,00	0,00
UA 912	SA4	Saldo (4) Geldfluss aus der Finanzierungstätigkeit (35-36)				0,00	0,00	0,00
UA 912	SA5	Saldo (5) Geldfluss aus VA-wirksamer Gebarung (SA3+SA4)				0,00	0,00	0,00

## Voranschlag 2025

### Detailnachweis VA / 914 Beteiligungen - interne Vergütungen enthalten

Fonds	Konto	Bezeichnung	EVA 2025	EVA 2024	ERA 2023	FVA 2025	FVA 2024	FRA 2023
<b>Fonds 914000</b>		<b>Beteiligungen</b>						
<b>Operative Gebarung</b>								
<b>SU 21/31</b>		<b>Summe Erträge / Einzahlungen operative Gebarung</b>	<b>0,00</b>	<b>0,00</b>	<b>0,00</b>	<b>0,00</b>	<b>0,00</b>	<b>0,00</b>
914000	694000	Aufwendungen aus der Bewertung von Beteiligungen	0,00	0,00	1.859,95	0,00	0,00	0,00
2	2245	Nicht finanzierungswirksamer Finanzaufwand	0,00	0,00	1.859,95	0,00	0,00	0,00
<b>1 224/324</b>		<b>Finanzaufwand / Auszahlungen aus Finanzaufwand</b>	<b>0,00</b>	<b>0,00</b>	<b>1.859,95</b>	<b>0,00</b>	<b>0,00</b>	<b>0,00</b>
<b>SU 22/32</b>		<b>Summe Aufwendungen / Auszahlungen operative Gebarung</b>	<b>0,00</b>	<b>0,00</b>	<b>1.859,95</b>	<b>0,00</b>	<b>0,00</b>	<b>0,00</b>
<b>SA SA0/SA1</b>		<b>SA (0) Nettoerg. (21-22) / SA (1) Geldfluss op. Geb. (31-32)</b>	<b>0,00</b>	<b>0,00</b>	<b>-1.859,95</b>	<b>0,00</b>	<b>0,00</b>	<b>0,00</b>
<b>SA SA01</b>		<b>Saldo (01) Haushaltsrücklagen (230-240)</b>	<b>0,00</b>	<b>0,00</b>	<b>0,00</b>			
<b>SA SA00</b>		<b>Saldo (00) Nettoergebnis nach Haushaltsrücklagen (SA0+SA01)</b>	<b>0,00</b>	<b>0,00</b>	<b>-1.859,95</b>			
<b>Investive Gebarung</b>								
<b>SU 33</b>		<b>Summe Einzahlungen investive Gebarung</b>				<b>0,00</b>	<b>0,00</b>	<b>0,00</b>
<b>SU 34</b>		<b>Summe Auszahlungen investive Gebarung</b>				<b>0,00</b>	<b>0,00</b>	<b>0,00</b>
<b>SA SA2</b>		<b>Saldo (2) Geldfluss aus der Investiven Gebarung (33-34)</b>				<b>0,00</b>	<b>0,00</b>	<b>0,00</b>
<b>SA SA3</b>		<b>Saldo (3) Nettofinanzierungssaldo (SA1+SA2)</b>				<b>0,00</b>	<b>0,00</b>	<b>0,00</b>
<b>Finanzierungstätigkeit</b>								
<b>SU 35</b>		<b>Summe Einzahlungen aus der Finanzierungstätigkeit</b>				<b>0,00</b>	<b>0,00</b>	<b>0,00</b>
<b>SU 36</b>		<b>Summe Auszahlungen aus der Finanzierungstätigkeit</b>				<b>0,00</b>	<b>0,00</b>	<b>0,00</b>
<b>SA SA4</b>		<b>Saldo (4) Geldfluss aus der Finanzierungstätigkeit (35-36)</b>				<b>0,00</b>	<b>0,00</b>	<b>0,00</b>
<b>SA SA5</b>		<b>Saldo (5) Geldfluss aus VA-wirksamer Gebarung (SA3+SA4)</b>				<b>0,00</b>	<b>0,00</b>	<b>0,00</b>

## Voranschlag 2025

### Detailnachweis VA / 914 Beteiligungen - interne Vergütungen enthalten

Fonds	Konto	Bezeichnung	EVA 2025	EVA 2024	ERA 2023	FVA 2025	FVA 2024	FRA 2023
<b>UA 914</b>		<b>Beteiligungen</b>						
UA 914	SA0/SA1	SA (0) Nettoerg. (21-22) / SA (1) Geldfluss op. Geb. (31-32)	0,00	0,00	-1.859,95	0,00	0,00	0,00
UA 914	SA00	Saldo (00) Nettoergebnis nach Haushaltsrücklagen (SA0+SA01)	0,00	0,00	-1.859,95			
UA 914	SA2	Saldo (2) Geldfluss aus der Investiven Gebarung (33-34)				0,00	0,00	0,00
UA 914	SA3	Saldo (3) Nettofinanzierungssaldo (SA1+SA2)				0,00	0,00	0,00
UA 914	SA4	Saldo (4) Geldfluss aus der Finanzierungstätigkeit (35-36)				0,00	0,00	0,00
UA 914	SA5	Saldo (5) Geldfluss aus VA-wirksamer Gebarung (SA3+SA4)				0,00	0,00	0,00
<b>A 91</b>		<b>Kapitalvermögen u. Stiftungen ohne eig. Rechtspersönlichkeit</b>						
A 91	SA0/SA1	SA (0) Nettoerg. (21-22) / SA (1) Geldfluss op. Geb. (31-32)	-10.700,00	-11.700,00	-10.798,12	-10.700,00	-11.700,00	-8.939,65
A 91	SA00	Saldo (00) Nettoergebnis nach Haushaltsrücklagen (SA0+SA01)	-10.700,00	-11.700,00	-11.429,95			
A 91	SA2	Saldo (2) Geldfluss aus der Investiven Gebarung (33-34)				0,00	0,00	0,00
A 91	SA3	Saldo (3) Nettofinanzierungssaldo (SA1+SA2)				-10.700,00	-11.700,00	-8.939,65
A 91	SA4	Saldo (4) Geldfluss aus der Finanzierungstätigkeit (35-36)				0,00	0,00	0,00
A 91	SA5	Saldo (5) Geldfluss aus VA-wirksamer Gebarung (SA3+SA4)				-10.700,00	-11.700,00	-8.939,65

**Voranschlag 2025****Detailnachweis VA / 920 Ausschließliche Gemeindeabgaben - interne Vergütungen enthalten**

Fonds	Konto	Bezeichnung	EVA 2025	EVA 2024	ERA 2023	FVA 2025	FVA 2024	FRA 2023
<b>Fonds 920000</b>		<b>Ausschließliche Gemeindeabgaben</b>						
<b>Operative Gebarung</b>								
920000	830000	Grundsteuer v. land-u.fortsw. Betrieben	23.000,00	23.300,00	23.739,11	23.000,00	23.300,00	25.310,64
920000	831000	Grundsteuer von den Grundstücken	277.500,00	274.500,00	277.623,22	277.500,00	274.500,00	286.236,28
920000	833000	Kommunalsteuer	920.000,00	920.000,00	890.947,35	920.000,00	920.000,00	878.486,91
920000	834100	Ortstaxe	15.000,00	24.000,00	21.798,40	15.000,00	24.000,00	21.678,53
920000	834200	Pauschal. Ortstaxe	3.000,00	4.000,00	2.560,00	3.000,00	4.000,00	2.880,00
920000	837000	Lustbarkeitsabgabe	0,00	10.000,00	0,00	0,00	10.000,00	132,00
920000	838000	Abgaben für das Halten von Tieren	5.800,00	5.900,00	4.542,00	5.800,00	5.900,00	4.598,80
920000	840000	Abgaben von Ankündigungen	0,00	0,00	22,83	0,00	0,00	0,00
920000	842000	Zweitwohnsitzabgaben	4.000,00	3.000,00	2.207,80	4.000,00	3.000,00	2.119,80
920000	849000	Nebenansprüche	3.500,00	4.000,00	3.123,22	3.500,00	4.000,00	2.057,08
920000	849100	Nebenansprüche - Grundsteuer	700,00	700,00	613,80	700,00	700,00	708,70
920000	856000	Verwaltungsabgaben	18.000,00	20.000,00	17.089,25	18.000,00	20.000,00	17.117,82
920000	857000	Kommissionsgebühren	2.000,00	2.000,00	286,50	2.000,00	2.000,00	315,00
2	2111/3111	Erträge / Einzahlungen aus eigenen Abgaben	1.272.500,00	1.291.400,00	1.244.553,48	1.272.500,00	1.291.400,00	1.241.641,56
1	211/311	<b>Erträge / Einzahl. aus operativer Verwaltungstätigkeit</b>	<b>1.272.500,00</b>	<b>1.291.400,00</b>	<b>1.244.553,48</b>	<b>1.272.500,00</b>	<b>1.291.400,00</b>	<b>1.241.641,56</b>
SU	21/31	<b>Summe Erträge / Einzahlungen operative Gebarung</b>	<b>1.272.500,00</b>	<b>1.291.400,00</b>	<b>1.244.553,48</b>	<b>1.272.500,00</b>	<b>1.291.400,00</b>	<b>1.241.641,56</b>
SU	22/32	<b>Summe Aufwendungen / Auszahlungen operative Gebarung</b>	<b>0,00</b>	<b>0,00</b>	<b>0,00</b>	<b>0,00</b>	<b>0,00</b>	<b>0,00</b>
SA	SA0/SA1	<b>SA (0) Nettoerg. (21-22) / SA (1) Geldfluss op. Geb. (31-32)</b>	<b>1.272.500,00</b>	<b>1.291.400,00</b>	<b>1.244.553,48</b>	<b>1.272.500,00</b>	<b>1.291.400,00</b>	<b>1.241.641,56</b>
SA	SA01	<b>Saldo (01) Haushaltsrücklagen (230-240)</b>	<b>0,00</b>	<b>0,00</b>	<b>0,00</b>			
SA	SA00	<b>Saldo (00) Nettoergebnis nach Haushaltsrücklagen (SA0+SA01)</b>	<b>1.272.500,00</b>	<b>1.291.400,00</b>	<b>1.244.553,48</b>			
<b>Investive Gebarung</b>								
SU	33	<b>Summe Einzahlungen investive Gebarung</b>				<b>0,00</b>	<b>0,00</b>	<b>0,00</b>
SU	34	<b>Summe Auszahlungen investive Gebarung</b>				<b>0,00</b>	<b>0,00</b>	<b>0,00</b>
SA	SA2	<b>Saldo (2) Geldfluss aus der Investiven Gebarung (33-34)</b>				<b>0,00</b>	<b>0,00</b>	<b>0,00</b>

**Voranschlag 2025****Detailnachweis VA / 920 Ausschließliche Gemeindeabgaben - interne Vergütungen enthalten**

Fonds	Konto	Bezeichnung	EVA 2025	EVA 2024	ERA 2023	FVA 2025	FVA 2024	FRA 2023
SA	SA3	Saldo (3) Nettofinanzierungssaldo (SA1+SA2)				1.272.500,00	1.291.400,00	1.241.641,56
<b>Finanzierungstätigkeit</b>								
SU	35	Summe Einzahlungen aus der Finanzierungstätigkeit				0,00	0,00	0,00
SU	36	Summe Auszahlungen aus der Finanzierungstätigkeit				0,00	0,00	0,00
SA	SA4	Saldo (4) Geldfluss aus der Finanzierungstätigkeit (35-36)				0,00	0,00	0,00
SA	SA5	Saldo (5) Geldfluss aus VA-wirksamer Gebarung (SA3+SA4)				1.272.500,00	1.291.400,00	1.241.641,56
<b>UA 920 Ausschließliche Gemeindeabgaben</b>								
UA 920	SA0/SA1	SA (0) Nettoerg. (21-22) / SA (1) Geldfluss op. Geb. (31-32)	1.272.500,00	1.291.400,00	1.244.553,48	1.272.500,00	1.291.400,00	1.241.641,56
UA 920	SA00	Saldo (00) Nettoergebnis nach Haushaltsrücklagen (SA0+SA01)	1.272.500,00	1.291.400,00	1.244.553,48			
UA 920	SA2	Saldo (2) Geldfluss aus der Investiven Gebarung (33-34)				0,00	0,00	0,00
UA 920	SA3	Saldo (3) Nettofinanzierungssaldo (SA1+SA2)				1.272.500,00	1.291.400,00	1.241.641,56
UA 920	SA4	Saldo (4) Geldfluss aus der Finanzierungstätigkeit (35-36)				0,00	0,00	0,00
UA 920	SA5	Saldo (5) Geldfluss aus VA-wirksamer Gebarung (SA3+SA4)				1.272.500,00	1.291.400,00	1.241.641,56

**Voranschlag 2025****Detailnachweis VA / 925 Ertragsanteile an gemeinschaftlichen Bundesabgaben - interne Vergütungen enthalten**

Fonds	Konto	Bezeichnung	EVA 2025	EVA 2024	ERA 2023	FVA 2025	FVA 2024	FRA 2023
<b>Fonds 925000</b>		<b>Ertragsanteile an gemeinschaftlichen Bun</b>						
<b>Operative Gebarung</b>								
925000	859000	Ertragsanteile ohne Spielbankabgabe	4.054.300,00	4.137.700,00	4.178.278,09	4.054.300,00	4.137.700,00	4.178.278,09
2	2112/3112	Erträge / Einzahlungen aus Ertragsanteilen	4.054.300,00	4.137.700,00	4.178.278,09	4.054.300,00	4.137.700,00	4.178.278,09
1	211/311	<b>Erträge / Einzahl. aus operativer Verwaltungstätigkeit</b>	<b>4.054.300,00</b>	<b>4.137.700,00</b>	<b>4.178.278,09</b>	<b>4.054.300,00</b>	<b>4.137.700,00</b>	<b>4.178.278,09</b>
SU	21/31	<b>Summe Erträge / Einzahlungen operative Gebarung</b>	<b>4.054.300,00</b>	<b>4.137.700,00</b>	<b>4.178.278,09</b>	<b>4.054.300,00</b>	<b>4.137.700,00</b>	<b>4.178.278,09</b>
SU	22/32	<b>Summe Aufwendungen / Auszahlungen operative Gebarung</b>	<b>0,00</b>	<b>0,00</b>	<b>0,00</b>	<b>0,00</b>	<b>0,00</b>	<b>0,00</b>
SA	SA0/SA1	<b>SA (0) Nettoerg. (21-22) / SA (1) Geldfluss op. Geb. (31-32)</b>	<b>4.054.300,00</b>	<b>4.137.700,00</b>	<b>4.178.278,09</b>	<b>4.054.300,00</b>	<b>4.137.700,00</b>	<b>4.178.278,09</b>
SA	SA01	<b>Saldo (01) Haushaltsrücklagen (230-240)</b>	<b>0,00</b>	<b>0,00</b>	<b>0,00</b>			
SA	SA00	<b>Saldo (00) Nettoergebnis nach Haushaltsrücklagen (SA0+SA01)</b>	<b>4.054.300,00</b>	<b>4.137.700,00</b>	<b>4.178.278,09</b>			
<b>Investive Gebarung</b>								
SU	33	<b>Summe Einzahlungen investive Gebarung</b>				<b>0,00</b>	<b>0,00</b>	<b>0,00</b>
SU	34	<b>Summe Auszahlungen investive Gebarung</b>				<b>0,00</b>	<b>0,00</b>	<b>0,00</b>
SA	SA2	<b>Saldo (2) Geldfluss aus der Investiven Gebarung (33-34)</b>				<b>0,00</b>	<b>0,00</b>	<b>0,00</b>
SA	SA3	<b>Saldo (3) Nettofinanzierungssaldo (SA1+SA2)</b>				<b>4.054.300,00</b>	<b>4.137.700,00</b>	<b>4.178.278,09</b>
<b>Finanzierungstätigkeit</b>								
SU	35	<b>Summe Einzahlungen aus der Finanzierungstätigkeit</b>				<b>0,00</b>	<b>0,00</b>	<b>0,00</b>
SU	36	<b>Summe Auszahlungen aus der Finanzierungstätigkeit</b>				<b>0,00</b>	<b>0,00</b>	<b>0,00</b>
SA	SA4	<b>Saldo (4) Geldfluss aus der Finanzierungstätigkeit (35-36)</b>				<b>0,00</b>	<b>0,00</b>	<b>0,00</b>
SA	SA5	<b>Saldo (5) Geldfluss aus VA-wirksamer Gebarung (SA3+SA4)</b>				<b>4.054.300,00</b>	<b>4.137.700,00</b>	<b>4.178.278,09</b>



**Voranschlag 2025****Detailnachweis VA / 925 Ertragsanteile an gemeinschaftlichen Bundesabgaben - interne Vergütungen enthalten**

Fonds	Konto	Bezeichnung	EVA 2025	EVA 2024	ERA 2023	FVA 2025	FVA 2024	FRA 2023
<b>UA 925</b>		<b>Ertragsanteile an gemeinschaftlichen Bundesabgaben</b>						
UA 925	SA0/SA1	SA (0) Nettoerg. (21-22) / SA (1) Geldfluss op. Geb. (31-32)	4.054.300,00	4.137.700,00	4.178.278,09	4.054.300,00	4.137.700,00	4.178.278,09
UA 925	SA00	Saldo (00) Nettoergebnis nach Haushaltsrücklagen (SA0+SA01)	4.054.300,00	4.137.700,00	4.178.278,09			
UA 925	SA2	Saldo (2) Geldfluss aus der Investiven Gebarung (33-34)				0,00	0,00	0,00
UA 925	SA3	Saldo (3) Nettofinanzierungssaldo (SA1+SA2)				4.054.300,00	4.137.700,00	4.178.278,09
UA 925	SA4	Saldo (4) Geldfluss aus der Finanzierungstätigkeit (35-36)				0,00	0,00	0,00
UA 925	SA5	Saldo (5) Geldfluss aus VA-wirksamer Gebarung (SA3+SA4)				4.054.300,00	4.137.700,00	4.178.278,09
<b>A 92</b>		<b>Öffentliche Abgaben</b>						
A 92	SA0/SA1	SA (0) Nettoerg. (21-22) / SA (1) Geldfluss op. Geb. (31-32)	5.326.800,00	5.429.100,00	5.422.831,57	5.326.800,00	5.429.100,00	5.419.919,65
A 92	SA00	Saldo (00) Nettoergebnis nach Haushaltsrücklagen (SA0+SA01)	5.326.800,00	5.429.100,00	5.422.831,57			
A 92	SA2	Saldo (2) Geldfluss aus der Investiven Gebarung (33-34)				0,00	0,00	0,00
A 92	SA3	Saldo (3) Nettofinanzierungssaldo (SA1+SA2)				5.326.800,00	5.429.100,00	5.419.919,65
A 92	SA4	Saldo (4) Geldfluss aus der Finanzierungstätigkeit (35-36)				0,00	0,00	0,00
A 92	SA5	Saldo (5) Geldfluss aus VA-wirksamer Gebarung (SA3+SA4)				5.326.800,00	5.429.100,00	5.419.919,65

## Voranschlag 2025

### Detailnachweis VA / 930 Landesumlage - interne Vergütungen enthalten

Fonds	Konto	Bezeichnung	EVA 2025	EVA 2024	ERA 2023	FVA 2025	FVA 2024	FRA 2023
<b>Fonds 930000</b>		<b>Landesumlagen</b>						
<b>Operative Gebarung</b>								
930000	861100	Transfers v. Land - Bedarfszuweisungen operative G	0,00	25.900,00	0,00	0,00	25.900,00	0,00
2	2121/3121	Transferertrag / -zahlungen von Trägern des öffentl. Rechts	0,00	25.900,00	0,00	0,00	25.900,00	0,00
<b>1</b>	<b>212/312</b>	<b>Erträge aus Transfers / Einzahlungen aus Transfers</b>	<b>0,00</b>	<b>25.900,00</b>	<b>0,00</b>	<b>0,00</b>	<b>25.900,00</b>	<b>0,00</b>
<b>SU</b>	<b>21/31</b>	<b>Summe Erträge / Einzahlungen operative Gebarung</b>	<b>0,00</b>	<b>25.900,00</b>	<b>0,00</b>	<b>0,00</b>	<b>25.900,00</b>	<b>0,00</b>
930000	751130	Transfers an Länder - Landesumlage	153.000,00	252.500,00	264.003,87	153.000,00	252.500,00	264.003,87
2	2231/3231	Transferaufwand / -zahlungen an Träger des öffentl. Rechts	153.000,00	252.500,00	264.003,87	153.000,00	252.500,00	264.003,87
<b>1</b>	<b>223/323</b>	<b>Transferaufwand / Auszahlungen aus Transfers</b>	<b>153.000,00</b>	<b>252.500,00</b>	<b>264.003,87</b>	<b>153.000,00</b>	<b>252.500,00</b>	<b>264.003,87</b>
<b>SU</b>	<b>22/32</b>	<b>Summe Aufwendungen / Auszahlungen operative Gebarung</b>	<b>153.000,00</b>	<b>252.500,00</b>	<b>264.003,87</b>	<b>153.000,00</b>	<b>252.500,00</b>	<b>264.003,87</b>
<b>SA</b>	<b>SA0/SA1</b>	<b>SA (0) Nettoerg. (21-22) / SA (1) Geldfluss op. Geb. (31-32)</b>	<b>-153.000,00</b>	<b>-226.600,00</b>	<b>-264.003,87</b>	<b>-153.000,00</b>	<b>-226.600,00</b>	<b>-264.003,87</b>
<b>SA</b>	<b>SA01</b>	<b>Saldo (01) Haushaltsrücklagen (230-240)</b>	<b>0,00</b>	<b>0,00</b>	<b>0,00</b>			
<b>SA</b>	<b>SA00</b>	<b>Saldo (00) Nettoergebnis nach Haushaltsrücklagen (SA0+SA01)</b>	<b>-153.000,00</b>	<b>-226.600,00</b>	<b>-264.003,87</b>			
<b>Investive Gebarung</b>								
<b>SU</b>	<b>33</b>	<b>Summe Einzahlungen investive Gebarung</b>				<b>0,00</b>	<b>0,00</b>	<b>0,00</b>
<b>SU</b>	<b>34</b>	<b>Summe Auszahlungen investive Gebarung</b>				<b>0,00</b>	<b>0,00</b>	<b>0,00</b>
<b>SA</b>	<b>SA2</b>	<b>Saldo (2) Geldfluss aus der Investiven Gebarung (33-34)</b>				<b>0,00</b>	<b>0,00</b>	<b>0,00</b>
<b>SA</b>	<b>SA3</b>	<b>Saldo (3) Nettofinanzierungssaldo (SA1+SA2)</b>				<b>-153.000,00</b>	<b>-226.600,00</b>	<b>-264.003,87</b>
<b>Finanzierungstätigkeit</b>								
<b>SU</b>	<b>35</b>	<b>Summe Einzahlungen aus der Finanzierungstätigkeit</b>				<b>0,00</b>	<b>0,00</b>	<b>0,00</b>
<b>SU</b>	<b>36</b>	<b>Summe Auszahlungen aus der Finanzierungstätigkeit</b>				<b>0,00</b>	<b>0,00</b>	<b>0,00</b>
<b>SA</b>	<b>SA4</b>	<b>Saldo (4) Geldfluss aus der Finanzierungstätigkeit (35-36)</b>				<b>0,00</b>	<b>0,00</b>	<b>0,00</b>
<b>SA</b>	<b>SA5</b>	<b>Saldo (5) Geldfluss aus VA-wirksamer Gebarung (SA3+SA4)</b>				<b>-153.000,00</b>	<b>-226.600,00</b>	<b>-264.003,87</b>

## Voranschlag 2025

### Detailnachweis VA / 930 Landesumlage - interne Vergütungen enthalten

Fonds	Konto	Bezeichnung	EVA 2025	EVA 2024	ERA 2023	FVA 2025	FVA 2024	FRA 2023
<b>UA 930</b>		<b>Landesumlage</b>						
UA 930	SA0/SA1	SA (0) Nettoerg. (21-22) / SA (1) Geldfluss op. Geb. (31-32)	-153.000,00	-226.600,00	-264.003,87	-153.000,00	-226.600,00	-264.003,87
UA 930	SA00	Saldo (00) Nettoergebnis nach Haushaltsrücklagen (SA0+SA01)	-153.000,00	-226.600,00	-264.003,87			
UA 930	SA2	Saldo (2) Geldfluss aus der Investiven Gebarung (33-34)				0,00	0,00	0,00
UA 930	SA3	Saldo (3) Nettofinanzierungssaldo (SA1+SA2)				-153.000,00	-226.600,00	-264.003,87
UA 930	SA4	Saldo (4) Geldfluss aus der Finanzierungstätigkeit (35-36)				0,00	0,00	0,00
UA 930	SA5	Saldo (5) Geldfluss aus VA-wirksamer Gebarung (SA3+SA4)				-153.000,00	-226.600,00	-264.003,87
<b>A 93</b>		<b>Umlagen</b>						
A 93	SA0/SA1	SA (0) Nettoerg. (21-22) / SA (1) Geldfluss op. Geb. (31-32)	-153.000,00	-226.600,00	-264.003,87	-153.000,00	-226.600,00	-264.003,87
A 93	SA00	Saldo (00) Nettoergebnis nach Haushaltsrücklagen (SA0+SA01)	-153.000,00	-226.600,00	-264.003,87			
A 93	SA2	Saldo (2) Geldfluss aus der Investiven Gebarung (33-34)				0,00	0,00	0,00
A 93	SA3	Saldo (3) Nettofinanzierungssaldo (SA1+SA2)				-153.000,00	-226.600,00	-264.003,87
A 93	SA4	Saldo (4) Geldfluss aus der Finanzierungstätigkeit (35-36)				0,00	0,00	0,00
A 93	SA5	Saldo (5) Geldfluss aus VA-wirksamer Gebarung (SA3+SA4)				-153.000,00	-226.600,00	-264.003,87

## Voranschlag 2025

### Detailnachweis VA / 940 Bedarfszuweisungen - interne Vergütungen enthalten

Fonds	Konto	Bezeichnung	EVA 2025	EVA 2024	ERA 2023	FVA 2025	FVA 2024	FRA 2023
<b>Fonds 940000</b>								
<b>Bedarfszuweisungen</b>								
<b>Operative Gebarung</b>								
940000	861100	* Transfers v. Land - Bedarfszuweisungen operative G	511.700,00	531.900,00	0,00	511.700,00	531.900,00	0,00
940000	861300	Transfers v. Land - Gemeindefinanzausgleich	0,00	0,00	317.100,00	0,00	0,00	317.100,00
2	2121/3121	Transferertrag / -zahlungen von Trägern des öffentl. Rechts	511.700,00	531.900,00	317.100,00	511.700,00	531.900,00	317.100,00
<b>1</b>	<b>212/312</b>	<b>Erträge aus Transfers / Einzahlungen aus Transfers</b>	<b>511.700,00</b>	<b>531.900,00</b>	<b>317.100,00</b>	<b>511.700,00</b>	<b>531.900,00</b>	<b>317.100,00</b>
<b>SU</b>	<b>21/31</b>	<b>Summe Erträge / Einzahlungen operative Gebarung</b>	<b>511.700,00</b>	<b>531.900,00</b>	<b>317.100,00</b>	<b>511.700,00</b>	<b>531.900,00</b>	<b>317.100,00</b>
<b>SU</b>	<b>22/32</b>	<b>Summe Aufwendungen / Auszahlungen operative Gebarung</b>	<b>0,00</b>	<b>0,00</b>	<b>0,00</b>	<b>0,00</b>	<b>0,00</b>	<b>0,00</b>
<b>SA</b>	<b>SA0/SA1</b>	<b>SA (0) Nettoerg. (21-22) / SA (1) Geldfluss op. Geb. (31-32)</b>	<b>511.700,00</b>	<b>531.900,00</b>	<b>317.100,00</b>	<b>511.700,00</b>	<b>531.900,00</b>	<b>317.100,00</b>
<b>SA</b>	<b>SA01</b>	<b>Saldo (01) Haushaltsrücklagen (230-240)</b>	<b>0,00</b>	<b>0,00</b>	<b>0,00</b>			
<b>SA</b>	<b>SA00</b>	<b>Saldo (00) Nettoergebnis nach Haushaltsrücklagen (SA0+SA01)</b>	<b>511.700,00</b>	<b>531.900,00</b>	<b>317.100,00</b>			
<b>Investive Gebarung</b>								
<b>SU</b>	<b>33</b>	<b>Summe Einzahlungen investive Gebarung</b>				<b>0,00</b>	<b>0,00</b>	<b>0,00</b>
<b>SU</b>	<b>34</b>	<b>Summe Auszahlungen investive Gebarung</b>				<b>0,00</b>	<b>0,00</b>	<b>0,00</b>
<b>SA</b>	<b>SA2</b>	<b>Saldo (2) Geldfluss aus der Investiven Gebarung (33-34)</b>				<b>0,00</b>	<b>0,00</b>	<b>0,00</b>
<b>SA</b>	<b>SA3</b>	<b>Saldo (3) Nettofinanzierungssaldo (SA1+SA2)</b>				<b>511.700,00</b>	<b>531.900,00</b>	<b>317.100,00</b>
<b>Finanzierungstätigkeit</b>								
<b>SU</b>	<b>35</b>	<b>Summe Einzahlungen aus der Finanzierungstätigkeit</b>				<b>0,00</b>	<b>0,00</b>	<b>0,00</b>
<b>SU</b>	<b>36</b>	<b>Summe Auszahlungen aus der Finanzierungstätigkeit</b>				<b>0,00</b>	<b>0,00</b>	<b>0,00</b>
<b>SA</b>	<b>SA4</b>	<b>Saldo (4) Geldfluss aus der Finanzierungstätigkeit (35-36)</b>				<b>0,00</b>	<b>0,00</b>	<b>0,00</b>
<b>SA</b>	<b>SA5</b>	<b>Saldo (5) Geldfluss aus VA-wirksamer Gebarung (SA3+SA4)</b>				<b>511.700,00</b>	<b>531.900,00</b>	<b>317.100,00</b>

**Voranschlag 2025****Detailnachweis VA / 940 Bedarfszuweisungen - interne Vergütungen enthalten**

Fonds	Konto	Bezeichnung	EVA 2025	EVA 2024	ERA 2023	FVA 2025	FVA 2024	FRA 2023
<b>UA 940</b>		<b>Bedarfszuweisungen</b>						
UA 940	SA0/SA1	SA (0) Nettoerg. (21-22) / SA (1) Geldfluss op. Geb. (31-32)	511.700,00	531.900,00	317.100,00	511.700,00	531.900,00	317.100,00
UA 940	SA00	Saldo (00) Nettoergebnis nach Haushaltsrücklagen (SA0+SA01)	511.700,00	531.900,00	317.100,00			
UA 940	SA2	Saldo (2) Geldfluss aus der Investiven Gebarung (33-34)				0,00	0,00	0,00
UA 940	SA3	Saldo (3) Nettofinanzierungssaldo (SA1+SA2)				511.700,00	531.900,00	317.100,00
UA 940	SA4	Saldo (4) Geldfluss aus der Finanzierungstätigkeit (35-36)				0,00	0,00	0,00
UA 940	SA5	Saldo (5) Geldfluss aus VA-wirksamer Gebarung (SA3+SA4)				511.700,00	531.900,00	317.100,00

**Voranschlag 2025****Detailnachweis VA / 941 Sonstige Finanzausweisungen nach dem FAG - interne Vergütungen enthalten**

Fonds	Konto	Bezeichnung	EVA 2025	EVA 2024	ERA 2023	FVA 2025	FVA 2024	FRA 2023
<b>Fonds 941000</b>		<b>Sonstige Finanzausweisungen nach dem FAG</b>						
<b>Operative Gebarung</b>								
941000	860000	* Transferz. Bund	114.700,00	0,00	0,00	114.700,00	0,00	0,00
941000	860100	* Lfd. T-Zahlungen des Bundes nach § 25 FAG	37.100,00	38.300,00	73.062,00	37.100,00	38.300,00	73.062,00
941000	860110	* § 26 FAG - Bundesmittel	299.700,00	165.700,00	0,00	299.700,00	165.700,00	0,00
941000	860300	Transfers v. Bund-§ 23 Abs.1 FAG Verkehrsverbund	0,00	0,00	4.328,00	0,00	0,00	4.328,00
941000	860600	* § 23 FAG - Transfers vom Bund	0,00	106.100,00	0,00	0,00	106.100,00	0,00
2	2121/3121	Transferertrag / -zahlungen von Trägern des öffentl. Rechts	451.500,00	310.100,00	77.390,00	451.500,00	310.100,00	77.390,00
<b>1</b>	<b>212/312</b>	<b>Erträge aus Transfers / Einzahlungen aus Transfers</b>	<b>451.500,00</b>	<b>310.100,00</b>	<b>77.390,00</b>	<b>451.500,00</b>	<b>310.100,00</b>	<b>77.390,00</b>
<b>SU 21/31</b>		<b>Summe Erträge / Einzahlungen operative Gebarung</b>	<b>451.500,00</b>	<b>310.100,00</b>	<b>77.390,00</b>	<b>451.500,00</b>	<b>310.100,00</b>	<b>77.390,00</b>
<b>SU 22/32</b>		<b>Summe Aufwendungen / Auszahlungen operative Gebarung</b>	<b>0,00</b>	<b>0,00</b>	<b>0,00</b>	<b>0,00</b>	<b>0,00</b>	<b>0,00</b>
<b>SA SA0/SA1</b>		<b>SA (0) Nettoerg. (21-22) / SA (1) Geldfluss op. Geb. (31-32)</b>	<b>451.500,00</b>	<b>310.100,00</b>	<b>77.390,00</b>	<b>451.500,00</b>	<b>310.100,00</b>	<b>77.390,00</b>
<b>SA SA01</b>		<b>Saldo (01) Haushaltsrücklagen (230-240)</b>	<b>0,00</b>	<b>0,00</b>	<b>0,00</b>			
<b>SA SA00</b>		<b>Saldo (00) Nettoergebnis nach Haushaltsrücklagen (SA0+SA01)</b>	<b>451.500,00</b>	<b>310.100,00</b>	<b>77.390,00</b>			
<b>Investive Gebarung</b>								
<b>SU 33</b>		<b>Summe Einzahlungen investive Gebarung</b>				<b>0,00</b>	<b>0,00</b>	<b>0,00</b>
<b>SU 34</b>		<b>Summe Auszahlungen investive Gebarung</b>				<b>0,00</b>	<b>0,00</b>	<b>0,00</b>
<b>SA SA2</b>		<b>Saldo (2) Geldfluss aus der Investiven Gebarung (33-34)</b>				<b>0,00</b>	<b>0,00</b>	<b>0,00</b>
<b>SA SA3</b>		<b>Saldo (3) Nettofinanzierungssaldo (SA1+SA2)</b>				<b>451.500,00</b>	<b>310.100,00</b>	<b>77.390,00</b>
<b>Finanzierungstätigkeit</b>								
<b>SU 35</b>		<b>Summe Einzahlungen aus der Finanzierungstätigkeit</b>				<b>0,00</b>	<b>0,00</b>	<b>0,00</b>
<b>SU 36</b>		<b>Summe Auszahlungen aus der Finanzierungstätigkeit</b>				<b>0,00</b>	<b>0,00</b>	<b>0,00</b>
<b>SA SA4</b>		<b>Saldo (4) Geldfluss aus der Finanzierungstätigkeit (35-36)</b>				<b>0,00</b>	<b>0,00</b>	<b>0,00</b>
<b>SA SA5</b>		<b>Saldo (5) Geldfluss aus VA-wirksamer Gebarung (SA3+SA4)</b>				<b>451.500,00</b>	<b>310.100,00</b>	<b>77.390,00</b>

**Voranschlag 2025****Detailnachweis VA / 941 Sonstige Finanzausweisungen nach dem FAG - interne Vergütungen enthalten**

Fonds	Konto	Bezeichnung	EVA 2025	EVA 2024	ERA 2023	FVA 2025	FVA 2024	FRA 2023
<b>UA 941</b>		<b>Sonstige Finanzausweisungen nach dem FAG</b>						
UA 941	SA0/SA1	SA (0) Nettoerg. (21-22) / SA (1) Geldfluss op. Geb. (31-32)	451.500,00	310.100,00	77.390,00	451.500,00	310.100,00	77.390,00
UA 941	SA00	Saldo (00) Nettoergebnis nach Haushaltsrücklagen (SA0+SA01)	451.500,00	310.100,00	77.390,00			
UA 941	SA2	Saldo (2) Geldfluss aus der Investiven Gebarung (33-34)				0,00	0,00	0,00
UA 941	SA3	Saldo (3) Nettofinanzierungssaldo (SA1+SA2)				451.500,00	310.100,00	77.390,00
UA 941	SA4	Saldo (4) Geldfluss aus der Finanzierungstätigkeit (35-36)				0,00	0,00	0,00
UA 941	SA5	Saldo (5) Geldfluss aus VA-wirksamer Gebarung (SA3+SA4)				451.500,00	310.100,00	77.390,00

## Voranschlag 2025

## Detailnachweis VA / 944 Zuschüsse nach dem Katastrophenfondsgesetz - interne Vergütungen enthalten

Fonds	Konto	Bezeichnung	EVA 2025	EVA 2024	ERA 2023	FVA 2025	FVA 2024	FRA 2023
<b>Fonds 944000</b>		<b>Zuschüsse nach Katastrophenfondsgesetz</b>						
<b>Operative Gebarung</b>								
944000	860000	* Transferz. Bund	60.000,00	34.000,00	11.431,96	60.000,00	34.000,00	54.947,35
944000	860023	Sofortmaßnahmen Bund Kat.Schäden	0,00	2.600,00	20.000,00	0,00	2.600,00	20.000,00
944000	860024	Dreschlbach Bund Kat.Schäden	0,00	0,00	8.000,00	0,00	0,00	8.000,00
944000	860025	St. Marg. Bach Bund Kat.Schäden	0,00	0,00	4.000,00	0,00	0,00	4.000,00
944000	860027	Polanc vlg. Grabner Bund Kat.Schäden	0,00	7.900,00	27.752,83	0,00	7.900,00	27.752,83
944000	860028	Kuschnigweg (Aich) Bund Kat.Schäden	0,00	0,00	28.560,00	0,00	0,00	28.560,00
944000	860029	Kömmel Bund Kat.Schäden	0,00	41.000,00	64.951,62	0,00	41.000,00	64.951,62
944000	860030	Prekernigweg Bund Kat.Schäden	0,00	7.800,00	23.752,95	0,00	7.800,00	23.752,95
944000	860031	Kömmel (Zollhütte) Bund Kat.Schäden	0,00	600,00	2.318,64	0,00	600,00	2.318,64
944000	860032	Weißerst. St. Marg. Bund Kat.Schäden	0,00	0,00	67.728,00	0,00	0,00	67.728,00
944000	860033	St. Marg. Str. BA I Bund Kat.Schäden	0,00	83.900,00	80.784,00	0,00	83.900,00	80.784,00
944000	860034	Woroujach (Suschnig) Bund Kat.Schäden	0,00	0,00	14.280,00	0,00	0,00	14.280,00
944000	860035	Ländl. Wegenetz Bund Kat.Schäden	0,00	77.100,00	73.440,00	0,00	77.100,00	73.440,00
944000	860036	Bund Kat.Schäden Grabenbach	0,00	0,00	12.000,00	0,00	0,00	12.000,00
2	2121/3121	Transferertrag / -zahlungen von Trägern des öffentl. Rechts	60.000,00	254.900,00	439.000,00	60.000,00	254.900,00	482.515,39
<b>1</b>	<b>212/312</b>	<b>Erträge aus Transfers / Einzahlungen aus Transfers</b>	<b>60.000,00</b>	<b>254.900,00</b>	<b>439.000,00</b>	<b>60.000,00</b>	<b>254.900,00</b>	<b>482.515,39</b>
<b>SU</b>	<b>21/31</b>	<b>Summe Erträge / Einzahlungen operative Gebarung</b>	<b>60.000,00</b>	<b>254.900,00</b>	<b>439.000,00</b>	<b>60.000,00</b>	<b>254.900,00</b>	<b>482.515,39</b>
<b>SU</b>	<b>22/32</b>	<b>Summe Aufwendungen / Auszahlungen operative Gebarung</b>	<b>0,00</b>	<b>0,00</b>	<b>0,00</b>	<b>0,00</b>	<b>0,00</b>	<b>0,00</b>
<b>SA</b>	<b>SA0/SA1</b>	<b>SA (0) Nettoerg. (21-22) / SA (1) Geldfluss op. Geb. (31-32)</b>	<b>60.000,00</b>	<b>254.900,00</b>	<b>439.000,00</b>	<b>60.000,00</b>	<b>254.900,00</b>	<b>482.515,39</b>
<b>SA</b>	<b>SA01</b>	<b>Saldo (01) Haushaltsrücklagen (230-240)</b>	<b>0,00</b>	<b>0,00</b>	<b>0,00</b>			
<b>SA</b>	<b>SA00</b>	<b>Saldo (00) Nettoergebnis nach Haushaltsrücklagen (SA0+SA01)</b>	<b>60.000,00</b>	<b>254.900,00</b>	<b>439.000,00</b>			
<b>Investive Gebarung</b>								
<b>SU</b>	<b>33</b>	<b>Summe Einzahlungen investive Gebarung</b>				<b>0,00</b>	<b>0,00</b>	<b>0,00</b>
<b>SU</b>	<b>34</b>	<b>Summe Auszahlungen investive Gebarung</b>				<b>0,00</b>	<b>0,00</b>	<b>0,00</b>



**Voranschlag 2025****Detailnachweis VA / 944 Zuschüsse nach dem Katastrophenfondsgesetz - interne Vergütungen enthalten**

Fonds	Konto	Bezeichnung	EVA 2025	EVA 2024	ERA 2023	FVA 2025	FVA 2024	FRA 2023
SA	SA2	Saldo (2) Geldfluss aus der Investiven Gebarung (33-34)				0,00	0,00	0,00
SA	SA3	Saldo (3) Nettofinanzierungssaldo (SA1+SA2)				60.000,00	254.900,00	482.515,39
<b>Finanzierungstätigkeit</b>								
SU	35	Summe Einzahlungen aus der Finanzierungstätigkeit				0,00	0,00	0,00
SU	36	Summe Auszahlungen aus der Finanzierungstätigkeit				0,00	0,00	0,00
SA	SA4	Saldo (4) Geldfluss aus der Finanzierungstätigkeit (35-36)				0,00	0,00	0,00
SA	SA5	Saldo (5) Geldfluss aus VA-wirksamer Gebarung (SA3+SA4)				60.000,00	254.900,00	482.515,39
<b>UA 944</b>		<b>Zuschüsse nach dem Katastrophenfondsgesetz</b>						
UA 944	SA0/SA1	SA (0) Nettoerg. (21-22) / SA (1) Geldfluss op. Geb. (31-32)	60.000,00	254.900,00	439.000,00	60.000,00	254.900,00	482.515,39
UA 944	SA00	Saldo (00) Nettoergebnis nach Haushaltsrücklagen (SA0+SA01)	60.000,00	254.900,00	439.000,00			
UA 944	SA2	Saldo (2) Geldfluss aus der Investiven Gebarung (33-34)				0,00	0,00	0,00
UA 944	SA3	Saldo (3) Nettofinanzierungssaldo (SA1+SA2)				60.000,00	254.900,00	482.515,39
UA 944	SA4	Saldo (4) Geldfluss aus der Finanzierungstätigkeit (35-36)				0,00	0,00	0,00
UA 944	SA5	Saldo (5) Geldfluss aus VA-wirksamer Gebarung (SA3+SA4)				60.000,00	254.900,00	482.515,39

**Voranschlag 2025****Detailnachweis VA / 945 Sonstige Zuschüsse des Bundes - interne Vergütungen enthalten**

Fonds	Konto	Bezeichnung	EVA 2025	EVA 2024	ERA 2023	FVA 2025	FVA 2024	FRA 2023
<b>Fonds 945000</b>		<b>Sonstige Zuschüsse des Bundes</b>						
<b>Operative Gebarung</b>								
945000	860400	* Transfers v. Land - Zuschuss Bundespflegefonds	184.300,00	186.200,00	146.807,47	184.300,00	186.200,00	146.807,47
2	2121/3121	Transferertrag / -zahlungen von Trägern des öffentl. Rechts	184.300,00	186.200,00	146.807,47	184.300,00	186.200,00	146.807,47
<b>1</b>	<b>212/312</b>	<b>Erträge aus Transfers / Einzahlungen aus Transfers</b>	<b>184.300,00</b>	<b>186.200,00</b>	<b>146.807,47</b>	<b>184.300,00</b>	<b>186.200,00</b>	<b>146.807,47</b>
<b>SU</b>	<b>21/31</b>	<b>Summe Erträge / Einzahlungen operative Gebarung</b>	<b>184.300,00</b>	<b>186.200,00</b>	<b>146.807,47</b>	<b>184.300,00</b>	<b>186.200,00</b>	<b>146.807,47</b>
<b>SU</b>	<b>22/32</b>	<b>Summe Aufwendungen / Auszahlungen operative Gebarung</b>	<b>0,00</b>	<b>0,00</b>	<b>0,00</b>	<b>0,00</b>	<b>0,00</b>	<b>0,00</b>
<b>SA</b>	<b>SA0/SA1</b>	<b>SA (0) Nettoerg. (21-22) / SA (1) Geldfluss op. Geb. (31-32)</b>	<b>184.300,00</b>	<b>186.200,00</b>	<b>146.807,47</b>	<b>184.300,00</b>	<b>186.200,00</b>	<b>146.807,47</b>
<b>SA</b>	<b>SA01</b>	<b>Saldo (01) Haushaltsrücklagen (230-240)</b>	<b>0,00</b>	<b>0,00</b>	<b>0,00</b>			
<b>SA</b>	<b>SA00</b>	<b>Saldo (00) Nettoergebnis nach Haushaltsrücklagen (SA0+SA01)</b>	<b>184.300,00</b>	<b>186.200,00</b>	<b>146.807,47</b>			
<b>Investive Gebarung</b>								
<b>SU</b>	<b>33</b>	<b>Summe Einzahlungen investive Gebarung</b>				<b>0,00</b>	<b>0,00</b>	<b>0,00</b>
<b>SU</b>	<b>34</b>	<b>Summe Auszahlungen investive Gebarung</b>				<b>0,00</b>	<b>0,00</b>	<b>0,00</b>
<b>SA</b>	<b>SA2</b>	<b>Saldo (2) Geldfluss aus der Investiven Gebarung (33-34)</b>				<b>0,00</b>	<b>0,00</b>	<b>0,00</b>
<b>SA</b>	<b>SA3</b>	<b>Saldo (3) Nettofinanzierungssaldo (SA1+SA2)</b>				<b>184.300,00</b>	<b>186.200,00</b>	<b>146.807,47</b>
<b>Finanzierungstätigkeit</b>								
<b>SU</b>	<b>35</b>	<b>Summe Einzahlungen aus der Finanzierungstätigkeit</b>				<b>0,00</b>	<b>0,00</b>	<b>0,00</b>
<b>SU</b>	<b>36</b>	<b>Summe Auszahlungen aus der Finanzierungstätigkeit</b>				<b>0,00</b>	<b>0,00</b>	<b>0,00</b>
<b>SA</b>	<b>SA4</b>	<b>Saldo (4) Geldfluss aus der Finanzierungstätigkeit (35-36)</b>				<b>0,00</b>	<b>0,00</b>	<b>0,00</b>
<b>SA</b>	<b>SA5</b>	<b>Saldo (5) Geldfluss aus VA-wirksamer Gebarung (SA3+SA4)</b>				<b>184.300,00</b>	<b>186.200,00</b>	<b>146.807,47</b>

**Voranschlag 2025****Detailnachweis VA / 945 Sonstige Zuschüsse des Bundes - interne Vergütungen enthalten**

Fonds	Konto	Bezeichnung	EVA 2025	EVA 2024	ERA 2023	FVA 2025	FVA 2024	FRA 2023
<b>UA 945</b>		<b>Sonstige Zuschüsse des Bundes</b>						
UA 945	SA0/SA1	SA (0) Nettoerg. (21-22) / SA (1) Geldfluss op. Geb. (31-32)	184.300,00	186.200,00	146.807,47	184.300,00	186.200,00	146.807,47
UA 945	SA00	Saldo (00) Nettoergebnis nach Haushaltsrücklagen (SA0+SA01)	184.300,00	186.200,00	146.807,47			
UA 945	SA2	Saldo (2) Geldfluss aus der Investiven Gebarung (33-34)				0,00	0,00	0,00
UA 945	SA3	Saldo (3) Nettofinanzierungssaldo (SA1+SA2)				184.300,00	186.200,00	146.807,47
UA 945	SA4	Saldo (4) Geldfluss aus der Finanzierungstätigkeit (35-36)				0,00	0,00	0,00
UA 945	SA5	Saldo (5) Geldfluss aus VA-wirksamer Gebarung (SA3+SA4)				184.300,00	186.200,00	146.807,47
<b>A 94</b>		<b>Finanzzuweisungen und Zuschüsse</b>						
A 94	SA0/SA1	SA (0) Nettoerg. (21-22) / SA (1) Geldfluss op. Geb. (31-32)	1.207.500,00	1.283.100,00	980.297,47	1.207.500,00	1.283.100,00	1.023.812,86
A 94	SA00	Saldo (00) Nettoergebnis nach Haushaltsrücklagen (SA0+SA01)	1.207.500,00	1.283.100,00	980.297,47			
A 94	SA2	Saldo (2) Geldfluss aus der Investiven Gebarung (33-34)				0,00	0,00	0,00
A 94	SA3	Saldo (3) Nettofinanzierungssaldo (SA1+SA2)				1.207.500,00	1.283.100,00	1.023.812,86
A 94	SA4	Saldo (4) Geldfluss aus der Finanzierungstätigkeit (35-36)				0,00	0,00	0,00
A 94	SA5	Saldo (5) Geldfluss aus VA-wirksamer Gebarung (SA3+SA4)				1.207.500,00	1.283.100,00	1.023.812,86
<b>Gruppe 9</b>		<b>Finanzwirtschaft</b>						
Gruppe 9	SA0/SA1	SA (0) Nettoerg. (21-22) / SA (1) Geldfluss op. Geb. (31-32)	6.370.600,00	6.473.900,00	6.128.327,05	6.370.600,00	6.473.900,00	6.170.788,99
Gruppe 9	SA00	Saldo (00) Nettoergebnis nach Haushaltsrücklagen (SA0+SA01)	6.370.600,00	6.473.900,00	6.127.695,22			
Gruppe 9	SA2	Saldo (2) Geldfluss aus der Investiven Gebarung (33-34)				0,00	0,00	0,00
Gruppe 9	SA3	Saldo (3) Nettofinanzierungssaldo (SA1+SA2)				6.370.600,00	6.473.900,00	6.170.788,99
Gruppe 9	SA4	Saldo (4) Geldfluss aus der Finanzierungstätigkeit (35-36)				0,00	0,00	0,00
Gruppe 9	SA5	Saldo (5) Geldfluss aus VA-wirksamer Gebarung (SA3+SA4)				6.370.600,00	6.473.900,00	6.170.788,99

## Voranschlag 2025

### Nachweis der Investitionstätigkeit und deren Finanzierung

Code Jahr	Vorhabensbez. Fonds Konto		Investition			Finanzierung				Ergebnis			
			Anschaffungs- Herstell.Kosten	Mittel Geldfluss oper. Gebarung	Gemeinde- Bedarfszuw.	Haushalts- rücklagen	Subventionen/ son. Kap.trans.	Darlehen	Finanzierungs- leasing	Veräuß. langfr. Vermögen/Son.	Finanzierungs- ergebnis	offene Verbindl. /Forderungen	
<b>I. Investive Einzelvorhaben</b>													
<b>2200099 Sonstige Investitionen 2025 (SONST_INVESTITIONEN_2025)</b>													
2025	820000	050000	6.100,00	0,00	0,00	0,00	0,00	0,00	0,00	0,00	0,00	6.100,00	0,00
2025	820000	772000	5.000,00	0,00	0,00	0,00	0,00	0,00	0,00	0,00	0,00	5.000,00	0,00
2025	820000	799000	0,00	-7.100,00	0,00	0,00	0,00	0,00	0,00	0,00	0,00	7.100,00	0,00
2025	820000	861100	0,00	0,00	0,00	0,00	0,00	0,00	0,00	0,00	4.000,00	-4.000,00	0,00
2025	820000	899000	0,00	7.100,00	0,00	0,00	0,00	0,00	0,00	0,00	0,00	-7.100,00	0,00
<b>Summe</b>	<b>2200099</b>		<b>11.100,00</b>	<b>0,00</b>	<b>0,00</b>	<b>0,00</b>	<b>0,00</b>	<b>0,00</b>	<b>0,00</b>	<b>0,00</b>	<b>4.000,00</b>	<b>7.100,00</b>	<b>0,00</b>
<b>Saldo</b>	<b>SA1</b>		<b>11.100,00</b>	<b>0,00</b>	<b>0,00</b>	<b>0,00</b>	<b>0,00</b>	<b>0,00</b>	<b>0,00</b>	<b>0,00</b>	<b>4.000,00</b>	<b>7.100,00</b>	<b>0,00</b>
<b>Investive Einzelvorhaben</b>													
<b>Saldo</b>	<b>SA1+SA2</b>		<b>11.100,00</b>	<b>0,00</b>	<b>0,00</b>	<b>0,00</b>	<b>0,00</b>	<b>0,00</b>	<b>0,00</b>	<b>0,00</b>	<b>4.000,00</b>	<b>7.100,00</b>	<b>0,00</b>
<b>Investitionstätigkeit gesamt</b>													

## Voranschlag 2025

### Teilbericht mehrjährige investive Einzelvorhaben

Code Jahr	Vorhabensbez. Fonds Konto		Investition			Finanzierung				Ergebnis		offene Verbindl. /Forderungen	
			Anschaffungs- Herstell.Kosten	Mittel Geldfluss oper. Gebarung	Gemeinde- Bedarfszuw.	Haushalts- rücklagen	Subventionen/ son. Kap.trans.	Darlehen	Finanzierungs- leasing	Veräuß. langfr. Vermögen/Son.	Finanzierungs- ergebnis		
<b>1200098 Dreschbach - Schutzwasserbau (639001_DRESCHLBACH)</b>													
2025	639001	069000	105.000,00	0,00	0,00	0,00	0,00	0,00	0,00	0,00	105.000,00	0,00	
2025	639001	894000	0,00	0,00	0,00	105.000,00	0,00	0,00	0,00	0,00	-105.000,00	0,00	
<b>Summe</b>	<b>1200098 2025</b>		<b>105.000,00</b>	<b>0,00</b>	<b>0,00</b>	<b>105.000,00</b>	<b>0,00</b>	<b>0,00</b>	<b>0,00</b>	<b>0,00</b>	<b>0,00</b>	<b>0,00</b>	
2026	639001	069000	79.500,00	0,00	0,00	0,00	0,00	0,00	0,00	0,00	79.500,00	0,00	
2026	639001	894000	0,00	0,00	0,00	79.500,00	0,00	0,00	0,00	0,00	-79.500,00	0,00	
<b>Summe</b>	<b>1200098 2026</b>		<b>79.500,00</b>	<b>0,00</b>	<b>0,00</b>	<b>79.500,00</b>	<b>0,00</b>	<b>0,00</b>	<b>0,00</b>	<b>0,00</b>	<b>0,00</b>	<b>0,00</b>	
<b>Saldo</b>	<b>1200098 SA</b>		<b>184.500,00</b>	<b>0,00</b>	<b>0,00</b>	<b>184.500,00</b>	<b>0,00</b>	<b>0,00</b>	<b>0,00</b>	<b>0,00</b>	<b>0,00</b>	<b>0,00</b>	
<b>1200095 FF-Rinkenberg Ankauf Kleinlöschfahrzeug KLFA (FF_RINKENBERG_KLFA_ANKAU)</b>													
<b>Summe</b>	<b>1200095 2024</b>		<b>171.800,00</b>	<b>0,00</b>	<b>0,00</b>	<b>20.600,00</b>	<b>80.200,00</b>	<b>0,00</b>	<b>0,00</b>	<b>0,00</b>	<b>71.000,00</b>	<b>0,00</b>	<b>0,00</b>
2025	163501	861100	0,00	0,00	0,00	0,00	0,00	0,00	0,00	0,00	70.000,00	-70.000,00	0,00
<b>Summe</b>	<b>1200095 2025</b>		<b>0,00</b>	<b>0,00</b>	<b>0,00</b>	<b>0,00</b>	<b>0,00</b>	<b>0,00</b>	<b>0,00</b>	<b>0,00</b>	<b>70.000,00</b>	<b>-70.000,00</b>	<b>0,00</b>
<b>Saldo</b>	<b>1200095 SA</b>		<b>171.800,00</b>	<b>0,00</b>	<b>0,00</b>	<b>20.600,00</b>	<b>80.200,00</b>	<b>0,00</b>	<b>0,00</b>	<b>0,00</b>	<b>141.000,00</b>	<b>-70.000,00</b>	<b>0,00</b>
<b>1200093 ÖEK-Örtliches Entwicklungskonzept (OEK_ORTL_ENTWICKLUNGSK)</b>													
<b>Summe</b>	<b>1200093 2024</b>		<b>31.600,00</b>	<b>0,00</b>	<b>0,00</b>	<b>0,00</b>	<b>0,00</b>	<b>0,00</b>	<b>0,00</b>	<b>0,00</b>	<b>31.600,00</b>	<b>0,00</b>	<b>0,00</b>
2025	031000	042000	81.800,00	0,00	0,00	0,00	0,00	0,00	0,00	0,00	81.800,00	0,00	0,00
2025	031000	301000	0,00	0,00	0,00	0,00	48.500,00	0,00	0,00	0,00	-48.500,00	0,00	0,00
2025	031000	861100	0,00	0,00	0,00	0,00	0,00	0,00	0,00	0,00	20.800,00	-20.800,00	0,00
<b>Summe</b>	<b>1200093 2025</b>		<b>81.800,00</b>	<b>0,00</b>	<b>0,00</b>	<b>0,00</b>	<b>48.500,00</b>	<b>0,00</b>	<b>0,00</b>	<b>0,00</b>	<b>20.800,00</b>	<b>12.500,00</b>	<b>0,00</b>
<b>Saldo</b>	<b>1200093 SA</b>		<b>113.400,00</b>	<b>0,00</b>	<b>0,00</b>	<b>0,00</b>	<b>48.500,00</b>	<b>0,00</b>	<b>0,00</b>	<b>0,00</b>	<b>52.400,00</b>	<b>12.500,00</b>	<b>0,00</b>

**Voranschlag 2025**  
**Teilbericht mehrjährige investive Einzelvorhaben**

Code Jahr	Vorhabensbez. Fonds Konto	Investition		Gemeinde- Bedarfszuw.	Finanzierung				Finanzierungs- leasing	Veräuß. langfr. Vermögen/Son.	Ergebnis	
		Anschaffungs- Herstell.Kosten	Mittel Geldfluss oper. Gebarung		Haushalts- rücklagen	Subventionen/ son. Kap.trans.	Darlehen	Finanzierungs- leasing			Finanzierungs- ergebnis	offene Verbindl. /Forderungen
Saldo	SA+SA+...	469.700,00	0,00	0,00	205.100,00	128.700,00	0,00	0,00	193.400,00	-57.500,00		
<b>mehrfährige investive Einzelvorhaben gesamt</b>												

## Voranschlag 2025

### Jahressummen mehrjährige investive Einzelvorhaben

Jahr	Investition			Mittel Geldfluss oper. Gebarung	Gemeinde- Bedarfszuw.	Finanzierung				Ergebnis	
	Anschaffungs- Herstell.Kosten	davon sonst.Kosten				Haushalts- rücklagen	Subventionen/ son. Kap.trans.	Darlehen	Finanzierungs- leasing	Veräuß. langfr. Vermögen/Son.	Finanzierungs- ergebnis
2024	203.400,00	0,00	0,00	0,00	20.600,00	80.200,00	0,00	0,00	102.600,00	0,00	0,00
2025	186.800,00	0,00	0,00	0,00	105.000,00	48.500,00	0,00	0,00	90.800,00	-57.500,00	0,00
2026	79.500,00	0,00	0,00	0,00	79.500,00	0,00	0,00	0,00	0,00	0,00	0,00
<b>Saldo</b>	<b>469.700,00</b>	<b>0,00</b>	<b>0,00</b>	<b>0,00</b>	<b>205.100,00</b>	<b>128.700,00</b>	<b>0,00</b>	<b>0,00</b>	<b>193.400,00</b>	<b>-57.500,00</b>	

## Voranschlag 2025

### Anlage 5b - Voranschlagsquerschnitt (Gemeinden)

VQS Pos.	Zuordnung der MVAG	Bezeichnung Anmerkungen	Gesamthaushalt	Haushalt ohne Quasi-KG	Quasi-KG
<b>Mittelaufbringung (Erträge bzw. Einzahlungen und erhaltene Kapitaltransfers)</b>					
10	3111	Einzahlungen aus eigenen Abgaben	1.282.500,00	1.272.500,00	10.000,00
11	2112	Erträge aus Ertragsanteilen	4.054.300,00	4.054.300,00	0,00
12	2113, 2114, 2115	Erträge aus Gebühren, Leistungen, Besitz und wirtschaftlicher Tätigkeit	2.624.700,00	1.249.100,00	1.375.600,00
13	2116	Erträge aus Veräußerungen und sonstige Erträge ohne Gruppe (Konto) 806, 807, 899	64.000,00	47.200,00	16.800,00
14	2117	Nicht finanzierungswirksame operative Erträge ohne Gruppe (Konto) 817, 819, 891	0,00	0,00	0,00
15	212X	Erträge aus Transfers ohne Gruppe (Konto) 813	2.272.000,00	2.270.000,00	2.000,00
16	213X	Finanzerträge ohne Gruppe (Konto) 818, 821, 825, 826	1.700,00	1.700,00	0,00
17	333X	Erhaltene Kapitaltransfers (Einzahlungen)	63.500,00	48.500,00	15.000,00
<b>19</b>	<b>Summe 1 (Mittelaufbringung bereinigt)</b>		<b>10.362.700,00</b>	<b>8.943.300,00</b>	<b>1.419.400,00</b>
<b>Mittelverwendung (Aufwendungen)</b>					
20	2211, 2212, 2213	Finanzierungswirksamer Personalaufwand	2.236.800,00	2.236.800,00	0,00
21	2221 - 2225	Finanzierungswirksamer Sachaufwand ohne Gruppe (Konto) 799	3.384.000,00	2.421.700,00	962.300,00
22	2226	Verluste aus dem Abgang von Anlagevermögen, Rückstellungen für ausstehende Rechnungen nur Gruppe (Konto) 683, 688	0,00	0,00	0,00
23	223X	Transferaufwand ohne Gruppe (Konto) 696, 761	4.732.700,00	4.494.400,00	238.300,00
24	224X	Finanzaufwand ohne Gruppe (Konto) 652, 654, 682, 694, 697, 699	30.800,00	9.400,00	21.400,00
<b>29</b>	<b>Summe 2 (Mittelverwendung bereinigt)</b>		<b>10.384.300,00</b>	<b>9.162.300,00</b>	<b>1.222.000,00</b>



## Voranschlag 2025

### Anlage 5b - Voranschlagsquerschnitt (Gemeinden)

VQS Pos.	Zuordnung der MVAG	Bezeichnung Anmerkungen	Gesamthaushalt	Haushalt ohne Quasi-KG	Quasi-KG
<b>Vermögensbildung (Sachanlagevermögen), inkl. Vorräte</b>					
30	341X	Immaterielle Vermögenswerte und Sachanlagen (Zugang/Auszahlungen) ohne Gruppe (Konto) 080-083	192.900,00	192.900,00	0,00
31	331X	Immaterielle Vermögenswerte und Sachanlagen (Abgang/Einzahlungen) ohne Gruppe (Konto) 080-083, 800-806 (Abgang mit Minus erfassen)	0,00	0,00	0,00
32	3221	Vorräte (Saldo/Auszahlungen) ohne Unterklasse 40-48	500,00	500,00	0,00
<b>39</b>	<b>Summe 3 (Vermögensbildung bereinigt)</b>		<b>193.400,00</b>	<b>193.400,00</b>	<b>0,00</b>
<b>49</b>	<b>Saldo = Summe 1 - Summe 2 - Summe 3</b>		<b>-215.000,00</b>	<b>-412.400,00</b>	<b>197.400,00</b>
<b>Überrechnung Quasi-Kapitalgesellschaften (Quasi-KG) gemäß ESVG</b>					
50	2301, 2116	Entnahmen von Haushaltsrücklagen nur Gruppe (Konto) 893, 894, 895, 899; mit Plus erfassen	n.a.	n.a.	0,00
51	2401, 2225	Zuweisungen an Haushaltsrücklagen nur Gruppe (Konto) 793, 794, 795, 799; mit Minus erfassen	n.a.	n.a.	0,00
52	332X	Einzahlungen aus der Rückzahlung von Darlehen sowie gewährten Vorschüssen ohne Gruppe (Konto) 280-282; mit Plus erfassen	n.a.	n.a.	291.600,00
53	342X	Auszahlungen aus der Gewährung von Darlehen sowie gewährten Vorschüssen ohne Gruppe (Konto) 280-282; mit Minus erfassen	n.a.	n.a.	-291.600,00
54	351X	Einzahlungen aus der Aufnahme von Finanzschulden mit Plus erfassen	n.a.	n.a.	6.700,00
55	361X	Auszahlungen aus der Tilgung von Finanzschulden mit Minus erfassen	n.a.	n.a.	-62.200,00
<b>59</b>	<b>Überrechnung Quasi-KG</b>	Summe aus Position 49 (Quasi-KG) und Positionen 50 bis 55 (Quasi-KG)	n.a.	n.a.	<b>141.900,00</b>
<b>60</b>	<b>Finanzierungssaldo (Voranschlag)</b>	Summe aus Position 49 (Haushalt ohne Quasi-KG) und Position 59 (Quasi-KG)	n.a.	<b>-270.500,00</b>	n.a.
61	Erläuterungen der Gebietskörperschaft (optional)				

## Voranschlag 2025

### Stellenplan für den Gesamthaushalt

Gr	Personenkreis/Fonds	Gruppe/Klasse/Stufe	DPG	Köpfe 2025	VZÄ 2025	Köpfe 2024	VZÄ 2024	Köpfe 2023	VZÄ 2023
<b>1</b>	<b>Dienstverhältnis zu Land/Gemeinde, dienstleistend in einer Dienststelle, bezahlt aus dem Budget von L/G</b>								
<b>2</b>	<b>Vertragsbedienstete</b>								
010000	Zentralamt	c / 14		0,00	0,00	1,00	0,75	1,00	0,75
010000	Zentralamt	c / 17		1,00	0,75	0,00	0,00	0,00	0,00
010000	Zentralamt	b / 18		1,00	1,00	1,00	1,00	1,00	1,00
010000	Zentralamt	AK-SSB3 39 / 2		1,00	1,00	1,00	1,00	1,00	1,00
010000	Zentralamt	b / 20		1,00	1,00	1,00	1,00	1,00	1,00
010000	Zentralamt	c / 23		0,00	0,00	1,00	1,00	1,00	1,00
010000	Zentralamt	c / 24		1,00	1,00	0,00	0,00	0,00	0,00
010000	Zentralamt	AK-SSB3 39 / 3		0,00	0,00	1,00	0,50	1,00	0,50
010000	Zentralamt	KU-KB2B 33 / 3		1,00	1,00	1,00	1,00	1,00	1,00
010000	Zentralamt	Lehrling / 3. Lehrjahr		1,00	1,00	0,00	0,00	0,00	0,00
010000	Zentralamt	Lehrling 2 / 3. Lehrjahr		1,00	1,00	0,00	0,00	0,00	0,00
010000	Zentralamt	AK-SSB3 39 / 4		1,00	0,50	0,00	0,00	0,00	0,00
010000	Zentralamt	KU-KB3 39 / 4		0,00	0,00	1,00	1,00	1,00	1,00
010000	Zentralamt	KU-KB3 36 / 5		0,00	0,00	1,00	1,00	1,00	1,00
010000	Zentralamt	KU-KB3 39 / 5		1,00	0,78	0,00	0,00	0,00	0,00
010000	Zentralamt	21 / 6		1,00	0,75	1,00	0,75	1,00	0,75
010000	Zentralamt	AK-SSB1 33 / 6		1,00	1,00	1,00	1,00	1,00	1,00
010000	Zentralamt	KU-KB3 36 / 6		1,00	1,00	0,00	0,00	0,00	0,00
010000	Zentralamt	KU-KBER3 45 / 6		0,00	0,00	1,00	1,00	1,00	1,00
010000	Zentralamt	p5 / 6		1,00	0,75	0,00	0,00	0,00	0,00
010000	Zentralamt	KU-KBER3 45 / 7		1,00	1,00	0,00	0,00	0,00	0,00
211000	Volksschule Bleiburg	TH-RP2 18 / 2		0,00	0,00	1,00	0,50	1,00	0,50
211000	Volksschule Bleiburg	TH-RP2 18 / 3		1,00	0,50	0,00	0,00	0,00	0,00
211000	Volksschule Bleiburg	TH-RP2 18 / 5		1,00	0,75	1,00	0,75	1,00	0,75

## Voranschlag 2025

### Stellenplan für den Gesamthaushalt

Gr	Personenkreis/Fonds	Gruppe/Klasse/Stufe	DPG	Köpfe	VZÄ	Köpfe	VZÄ	Köpfe	VZÄ
				2025	2025	2024	2024	2023	2023
	211300 Volksschule HI.Grab	p3 / 21		0,00	0,00	1,00	1,00	1,00	1,00
	211300 Volksschule HI.Grab	p3 / 22		1,00	1,00	0,00	0,00	0,00	0,00
	211400 Volksschule Rinkenber	TH-RP2 18 / 1		0,00	0,00	1,00	0,50	1,00	0,50
	240000 Kindergarten Bleiburg	EP-PK2 / 1		1,00	0,50	1,00	0,50	1,00	0,50
	240000 Kindergarten Bleiburg	TH-RP2 / 1		1,00	0,63	1,00	0,63	1,00	0,63
	240000 Kindergarten Bleiburg	EP-PL2 45 / 13		1,00	1,00	1,00	1,00	1,00	1,00
	240000 Kindergarten Bleiburg	EP-PFK2 39 / 18		1,00	1,00	1,00	1,00	1,00	1,00
	240000 Kindergarten Bleiburg	EP-PFK2 39 / 19		0,00	0,00	1,00	0,69	1,00	0,69
	240000 Kindergarten Bleiburg	EP-PFK2 39 / 2		0,00	0,00	1,00	1,00	1,00	1,00
	240000 Kindergarten Bleiburg	TH-RP2 18 / 2		1,00	0,63	0,00	0,00	0,00	0,00
	240000 Kindergarten Bleiburg	EP-PFK2 39 / 20		1,00	0,69	0,00	0,00	0,00	0,00
	240000 Kindergarten Bleiburg	p4 / 23		0,00	0,00	1,00	0,50	1,00	0,50
	240000 Kindergarten Bleiburg	p4 / 24		1,00	0,50	0,00	0,00	0,00	0,00
	240000 Kindergarten Bleiburg	EP-PFK2 39 / 3		2,00	1,75	1,00	0,75	1,00	0,75
	240000 Kindergarten Bleiburg	EP-PK3 30 / 4		1,00	0,62	1,00	0,62	1,00	0,62
	240000 Kindergarten Bleiburg	EP-PK3 30 / 5		0,00	0,00	1,00	0,62	1,00	0,62
	240000 Kindergarten Bleiburg	EP-PK3 30 / 6		2,00	1,25	1,00	0,75	1,00	0,75
	240000 Kindergarten Bleiburg	EP-PFK2 39 / 7		0,00	0,00	2,00	1,19	2,00	1,19
	240000 Kindergarten Bleiburg	EP-PK3 30 / 7		1,00	0,75	1,00	0,75	1,00	0,75
	240000 Kindergarten Bleiburg	EP-PFK2 39 / 8		1,00	0,56	0,00	0,00	0,00	0,00
	240000 Kindergarten Bleiburg	EP-PK3 30 / 8		1,00	0,75	0,00	0,00	0,00	0,00
	820000 Wirtschaftshöfe	TH-HK3 24 / 1		1,00	1,00	1,00	1,00	1,00	1,00
	820000 Wirtschaftshöfe	TH-HK3 24 / 2		1,00	1,00	1,00	1,00	1,00	1,00
	820000 Wirtschaftshöfe	TH-HFK3 33 / 20		0,00	0,00	1,00	1,00	1,00	1,00
	820000 Wirtschaftshöfe	TH-HFK3 33 / 21		1,00	1,00	0,00	0,00	0,00	0,00
	820000 Wirtschaftshöfe	TH-HFK3 33 / 3		1,00	1,00	2,00	2,00	2,00	2,00
	820000 Wirtschaftshöfe	TH-HFK3 33 / 4		1,00	1,00	0,00	0,00	0,00	0,00

## Voranschlag 2025

### Stellenplan für den Gesamthaushalt

Gr	Personenkreis/Fonds	Gruppe/Klasse/Stufe	DPG	Köpfe	VZÄ	Köpfe	VZÄ	Köpfe	VZÄ
				2025	2025	2024	2024	2023	2023
	820000	Wirtschaftshöfe	TH-FA1 39 / 6	1,00	1,00	1,00	1,00	1,00	1,00
	820000	Wirtschaftshöfe	TH-HK3 24 / 6	1,00	1,00	1,00	1,00	1,00	1,00
	831000	Freibäder	AD-AD3A 33 / 2	1,00	1,00	0,00	0,00	0,00	0,00
	831000	Freibäder	AD-AD3A 33 / 3	1,00	1,00	1,00	1,00	1,00	1,00
	888000	Bestattung Bleiburg	BS-BS2 30 / 1	7,00	0,20	7,00	0,20	7,00	0,20
<b>Summe Personenkreis 2</b>				<b>49,00</b>	<b>35,61</b>	<b>45,00</b>	<b>31,95</b>	<b>45,00</b>	<b>31,95</b>
<b>Summe Meldegruppe 1</b>				<b>49,00</b>	<b>35,61</b>	<b>45,00</b>	<b>31,95</b>	<b>45,00</b>	<b>31,95</b>
<b>Gesamtsummen</b>				<b>49,00</b>	<b>35,61</b>	<b>45,00</b>	<b>31,95</b>	<b>45,00</b>	<b>31,95</b>

**Voranschlag 2025****Anlage 6a - Nachweis über Transferzahlungen von Trägern und an Träger des öffentlichen Rechts**

<b>Transferzahlung von/an</b>	<b>Art</b>	<b>Summe Einzahlungen</b>	<b>Summe Auszahlungen</b>
<b>Bund, Bundesfonds, Bundeskammern</b>			
	Kapitaltransfers	5.000,00	0,00
	Transfers	911.300,00	0,00
<b>Länder, Landesfonds, Landeskammern</b>			
	Kapitaltransfers	48.500,00	0,00
	Transfers	1.377.900,00	3.022.700,00
<b>Gemeinden, Gemeindeverbände, Gemeindefonds</b>			
	Kapitaltransfers	0,00	5.000,00
	Transfers	0,00	907.600,00
<b>Sozialversicherungsträger</b>			
	Kapitaltransfers	0,00	0,00
	Transfers	0,00	0,00
<b>sonst. Träger des öffentlichen Rechts</b>			
	Kapitaltransfers	0,00	0,00
	Transfers	0,00	243.700,00
<b>Gesamtsummen</b>			
	<b>Kapitaltransfers</b>	<b>53.500,00</b>	<b>5.000,00</b>
	<b>Transfers</b>	<b>2.289.200,00</b>	<b>4.174.000,00</b>

**Voranschlag 2025****Anlage 6b - Nachweis über Haushaltsrücklagen und Zahlungsmittelreserven**

Nummer	Art / Verwendungszweck / Geldinstitut / IBAN	Fonds	Konto	Stand am	Veränderungen		Stand am	Zahlungsmittelreserven	
				31.12.2024	Zuführungen	Entnahmen	31.12.2025	31.12.2024	31.12.2025
<b>Zweckgebundene Haushaltsrücklagen</b>									
100029620	Sparkonto Infrastrukturmaßnahmen und Grunderwerb AT776 2070 6044 0494 5562	489010	934000	0,00	0,00	51.400,00	-51.400,00		
100024883	RL Jubiläumszahlungen und Abfertigung	912000	934000	0,00	0,00	5.000,00	-5.000,00		
<b>Summe Zweckgebundene Haushaltsrücklagen</b>				<b>0,00</b>	<b>0,00</b>	<b>56.400,00</b>	<b>-56.400,00</b>		
<b>Innere Darlehen</b>									
100038838	TLFA 5000 - Inn. Darlehen von RL Straßeninstandhal		288				85.553,06	85.553,06	
			336				-85.553,06	-85.553,06	
100035012	Inneres Darlehen Umbau FF-Haus auf Kanalhaushalt 1		288				-63.200,00	-63.200,00	
100024880	Abwasserbeseitigungs RL Kanal I		336				63.200,00	63.200,00	
<b>Summe Innere Darlehen</b>								<b>0,00</b>	<b>0,00</b>
<b>Gesamtsumme</b>				<b>0,00</b>	<b>0,00</b>	<b>56.400,00</b>	<b>-56.400,00</b>	<b>0,00</b>	<b>0,00</b>

## Voranschlag 2025

## Anlage 6c - Einzelnachweis über Finanzschulden und Schuldendienst gem. § 32

Nummer	Bezeichnung	Stand am			Summe			Stand am	
		31.12.2024	Zugang	Tilgung	Zinsen	Schuldendienst	Ersätze	31.12.2025	Netto-Schuldendienst
<b>1. Darlehen für Investitionszwecke</b>									
<b>1.1 ... von Trägern des öffentlichen Rechts</b>									
<b>1.1.1 ... von Bund, Bundesfonds, Bundeskammern</b>									
<b>1.1.2 ... von Ländern, Landesfonds, Landeskammern</b>									
100033642	RegFondsDar. Postkauf								
	Fonds/Konto/VHC 010000/341003/1200089	0,00	0,00	23.113,51	419,18	23.532,69	0,00	-23.113,51	23.532,69
	Höhe gesamt 186.000,00								
	Laufzeit / Währ. 2022-2041 EUR								
	IBAN AT625200000943003777								
100022648	RegFondsDar.Feuerwehrhaus Bleiburg - Zu- und Umbau								
	Fonds/Konto/VHC 163100/341001	0,00	0,00	25.685,04	1.173,25	26.858,29	0,00	-25.685,04	26.858,29
	Höhe gesamt 200.000,00								
	Laufzeit / Währ. 2019-2027 EUR								
	IBAN AT999999999999999999								
100030035	WVA, BA 8 Fondsdarlehen Baulandmodell Erweiterung								
	Fonds/Konto/VHC 850000/341000/1200021	0,00	82,42	0,00	82,42	82,42	0,00	82,42	82,42
	Höhe gesamt 7.920,00								
	Laufzeit / Währ. 2020-2038 EUR								
100038208	WVA, BA 9 Fondsdarlehen WVA St. Marg. Neubau Verso								
	Fonds/Konto/VHC 850000/341000/1200073	0,00	45,09	-45,09	45,09	0,00	0,00	90,18	0,00
	Höhe gesamt 15.944,00								
	Laufzeit / Währ. 2021-2055 EUR								
100022625	WVA BA05 UV-Anlage WWV Fondsdarlehen								
	Fonds/Konto/VHC 850000/341005	0,00	254,92	0,00	254,92	254,92	0,00	254,92	254,92
	Höhe gesamt 22.963,00								
	Laufzeit / Währ. 2038-2047 EUR								
	IBAN AT999999999999999999								
100022630	WVA Bleiburg, BA 7 (Ringleitung Marktwiese)								
	Fonds/Konto/VHC 850000/341007	0,00	62,92	0,00	62,92	62,92	0,00	62,92	62,92
	Höhe gesamt 5.654,00								
	Laufzeit / Währ. 2038-2047 EUR								
	IBAN AT999999999999999999								

## Voranschlag 2025

## Anlage 6c - Einzelnachweis über Finanzschulden und Schuldendienst gem. § 32

Nummer	Bezeichnung	Stand am			Summe			Stand am	Netto-
		31.12.2024	Zugang	Tilgung	Zinsen	Schuldendienst	Ersätze	31.12.2025	Schuldendienst
100022626	WVA, BA 308, Baulandmodell								
	Fonds/Konto/VHC 850000/341008	0,00	53,45	0,00	53,45	53,45	0,00	53,45	53,45
	Höhe gesamt 4.602,00								
	Laufzeit / Währ. 2033-2042 EUR								
	IBAN AT999999999999999999								
100022627	Abwasserbeseitigungsanlage II ABA99 Aich Fonsdarl.								
	Fonds/Konto/VHC 851030/341099	0,00	5.974,86	0,00	5.974,86	5.974,86	0,00	5.974,86	5.974,86
	Höhe gesamt 512.084,00								
	Laufzeit / Währ. 2034-2043 EUR								
	IBAN AT999999999999999999								
<b>Summe 1.1.2</b>		<b>0,00</b>	<b>6.473,66</b>	<b>48.753,46</b>	<b>8.066,09</b>	<b>56.819,55</b>	<b>0,00</b>	<b>-42.279,80</b>	<b>56.819,55</b>
<b>1.1.3 ... von Gemeinden, Gemeindeverbänden, Gemeindefonds</b>									
<b>1.1.4 ... von Sozialversicherungsträgern</b>									
<b>1.1.5 ... von sonstigen Trägern öffentlichen Rechts</b>									
<b>1.2 ... von Beteiligungen der Gebietskörperschaft (ohne Finanzunternehmen)</b>									
<b>1.3 ... von Unternehmen (ohne Beteiligungen und ohne Finanzunternehmen)</b>									
<b>1.4 ... von Finanzunternehmen</b>									
<b>1.4.1 ... im Inland</b>									
100028908	WVA Bleiburg (Moos und St. Margarethen)								
	Fonds/Konto/VHC 850000/346103/1200072	0,00	0,00	44.956,96	8.432,84	53.389,80	0,00	-44.956,96	53.389,80
	Höhe gesamt 1.200.000,00								
	Laufzeit / Währ. 2020-2045 EUR								
100022623	Abwasserbeseitigungsanlage Bleiburg II (Aich/Dob)								
	Fonds/Konto/VHC 851030/346101	0,00	0,00	17.161,27	6.066,27	23.227,54	0,00	-17.161,27	23.227,54
	Höhe gesamt 1.500.000,00								
	Laufzeit / Währ. 2009-2043 EUR								
	IBAN AT481200051868046501								
<b>Summe 1.4.1</b>		<b>0,00</b>	<b>0,00</b>	<b>62.118,23</b>	<b>14.499,11</b>	<b>76.617,34</b>	<b>0,00</b>	<b>-62.118,23</b>	<b>76.617,34</b>



**Voranschlag 2025****Anlage 6c - Einzelnachweis über Finanzschulden und Schuldendienst gem. § 32**

Nummer	Bezeichnung	Stand am	Zugang	Tilgung	Summe			Stand am	Netto-
		31.12.2024			Zinsen	Schuldendienst	Ersätze	31.12.2025	Schuldendienst
1.4.2	... im Ausland								
1.5	... von Sonstigen								
<b>Summe</b>	<b>1. Darlehen für Investitionszwecke</b>	<b>0,00</b>	<b>6.473,66</b>	<b>110.871,69</b>	<b>22.565,20</b>	<b>133.436,89</b>	<b>0,00</b>	<b>-104.398,03</b>	<b>133.436,89</b>
<b>2.</b>	<b>Finanzschulden für den laufenden Aufwand</b>								
2.1	... von Trägern des öffentlichen Rechts								
2.1.1	... von Bund, Bundesfonds, Bundeskammern								
2.1.2	... von Ländern, Landesfonds, Landeskammern								
2.1.3	... von Gemeinden, Gemeindeverbänden, Gemeindefonds								
2.1.4	... von Sozialversicherungsträgern								
2.1.5	... von sonstigen Trägern öffentlichen Rechts								
2.2	... von Beteiligungen der Gebietskörperschaft (ohne Finanzunternehmen)								
2.3	... von Unternehmen (ohne Beteiligungen und ohne Finanzunternehmen)								
2.4	... von Finanzunternehmen								
2.4.1	... im Inland								
2.4.2	... im Ausland								
2.5	... von Sonstigen								
<b>Summe</b>	<b>2. Finanzschulden für den laufenden Aufwand</b>	<b>0,00</b>	<b>0,00</b>	<b>0,00</b>	<b>0,00</b>	<b>0,00</b>	<b>0,00</b>	<b>0,00</b>	<b>0,00</b>
<b>Summe</b>	<b>1. &amp; 2. Investitionszwecke &amp; laufender Aufwand</b>	<b>0,00</b>	<b>6.473,66</b>	<b>110.871,69</b>	<b>22.565,20</b>	<b>133.436,89</b>	<b>0,00</b>	<b>-104.398,03</b>	<b>133.436,89</b>
<b>Summe</b>	<b>ohne Quasi KG</b>	<b>0,00</b>	<b>0,00</b>	<b>48.798,55</b>	<b>1.592,43</b>	<b>50.390,98</b>	<b>0,00</b>	<b>-48.798,55</b>	<b>50.390,98</b>

**Voranschlag 2025**  
**Anlage 6f - Nachweis über haushaltsinterne Vergütungen**

<b>Grp.</b>	<b>Bezeichnung</b>	<b>Erträge</b>	<b>Aufwendungen</b>
0	Vertretungskörper und allgemeine Verwaltung	187.900,00	7.700,00
1	Öffentliche Ordnung und Sicherheit	0,00	37.200,00
2	Unterricht, Erziehung, Sport und Wissenschaft	0,00	19.400,00
3	Kunst, Kultur und Kultus	0,00	16.200,00
4	Soziale Wohlfahrt und Wohnbauförderung	0,00	100,00
5	Gesundheit	0,00	1.800,00
6	Straßen-und Wasserbau, Verkehr	0,00	155.600,00
7	Wirtschaftsförderung	0,00	10.900,00
8	Dienstleistungen	584.600,00	518.800,00
9	Finanzwirtschaft	0,00	0,00
<b>Summe</b>		<b>772.500,00</b>	<b>767.700,00</b>

## Voranschlag 2025

### Anlage 6r - Haftungsnachweis

Nummer	Bezeichnung	Laufzeit	Haftungs- rahmen	Stand am 31.12.2024	Zugänge	Abgänge	Stand am 31.12.2025	davon Umklassifizier.
<b>Teil A - Haftungspositionen relevant iSd Art. 15a Vereinbarung HOG</b>								
<b>Untergruppe 1 - Haftungen für Kredite und Finanzinstitute</b>								
<b>Untergruppe 2 - Grundbücherlich besicherte Haftungen von Wohnbau-Darlehen</b>								
<b>Untergruppe 3 - Sonstige Wirtschaftshaftungen</b>								
100022737	Kanal, BA 210 - Kühnsdorf-Mittlern Haftungsnehmer Abwasserverband Völkermarkt Jaunfeld IBAN AT233928800000054700	2003-2027	406.924,41	0,00	0,00	0,00	0,00	0,00
100022738	Kanal, BA 301 - Mittlern-PW Einersdorf Haftungsnehmer Abwasserverband Völkermarkt Jaunfeld IBAN AT055200000789851018	2003-2027	801.568,95	0,00	0,00	0,00	0,00	0,00
100022739	Kanal, BA 302 - Bleiburg-Nord Haftungsnehmer Abwasserverband Völkermarkt Jaunfeld IBAN AT42ZZZ00000051948	2004-2028	1.816.228,00	0,00	0,00	84.167,43	-84.167,43	0,00
100022740	Kanal, BA 303 - Bleiburg-Süd Haftungsnehmer Abwasserverband Völkermarkt Jaunfeld IBAN AT636000000001170583	2004-2028	1.265.810,00	0,00	0,00	55.961,72	-55.961,72	0,00
100022741	Kanal, BA 304 - Ebersdorf u. Gewerbegebiet Haftungsnehmer Abwasserverband Völkermarkt Jaunfeld IBAN AT686000000001170590	2004-2028	912.900,00	0,00	0,00	0,00	0,00	0,00
100022742	Kanal, BA 305 - Einersdorf-Moos, Fleißleiten Haftungsnehmer Abwasserverband Völkermarkt Jaunfeld IBAN AT896000000001170600	2005-2029	1.100.000,00	0,00	0,00	0,00	0,00	0,00
100022743	Kanal, BA 306 - Loibach Haftungsnehmer Abwasserverband Völkermarkt Jaunfeld IBAN AT42ZZZ000000051948	2006-2030	1.360.000,00	0,00	0,00	16.790,10	-16.790,10	0,00
100022745	BA 307 - Rinkenber, Ruttach, Rinkolach, Replach Haftungsnehmer Abwasserverband Völkermarkt Jaunfeld IBAN AT323954600020082681	2014-2039	2.100.000,00	0,00	0,00	0,00	0,00	0,00
100022746	BA 307 - Rinkenber, Ruttach, Rinkolach, Replach Haftungsnehmer Abwasserverband Völkermarkt Jaunfeld	2014-2039	500.000,00	0,00	0,00	15.457,65	-15.457,65	0,00

## Voranschlag 2025

### Anlage 6r - Haftungsnachweis

Nummer	Bezeichnung	Laufzeit	Haftungs- rahmen	Stand am 31.12.2024	Zugänge	Abgänge	Stand am 31.12.2025	davon Umklassifizier.
	IBAN AT08600000540059535							
100025114	Landesdarlehen BA-210 TL Waldhöhe Haftungsnehmer Amt der Kärntner Landesregierung	2019-2037	141.242,45	0,00	0,00	0,00	0,00	0,00
100025117	Landesdarlehen BA-301 TL Bleiburg Haftungsnehmer Amt der Kärntner Landesregierung	2019-2037	323.429,33	0,00	0,00	0,00	0,00	0,00
100025121	Landesdarlehen BA-302 Bleiburg Stadtbereich Nord Haftungsnehmer Amt der Kärntner Landesregierung	2019-2039	649.021,27	0,00	0,00	0,00	0,00	0,00
100025122	Landesdarlehen BA-304 Ebersdorf, Gewerbegebiet Haftungsnehmer Amt der Kärntner Landesregierung	2019-2039	321.834,75	0,00	0,00	0,00	0,00	0,00
100025123	Landesdarlehen BA-303 Bleiburg Stadtbereich Süd Haftungsnehmer Amt der Kärntner Landesregierung	2019-2038	448.134,82	0,00	0,00	0,00	0,00	0,00
100025124	Fondsdarlehen BA-921 Klärschlammzwischenlager Haftungsnehmer Kärntner Wasserwirtschaftsfonds	2019-2042	995,80	0,00	15,41	0,00	15,41	0,00
100025125	Fondsdarlehen BA-305 Einersdorf, Moos, Fleißleiten Haftungsnehmer Kärntner Wasserwirtschaftsfonds	2019-2039	385.852,00	0,00	4.655,56	0,00	4.655,56	0,00
100025126	Fondsdarlehen BA-306 Loibach Haftungsnehmer Kärntner Wasserwirtschaftsfonds	2019-2040	476.202,00	0,00	0,00	0,00	0,00	0,00
100025129	Fondsdarlehen BA-307 Rinkenbergring, Rinkolach, Replach Haftungsnehmer Kärntner Wasserwirtschaftsfonds	2019-2049	816.872,00	0,00	9.014,00	0,00	9.014,00	0,00
100025131	Fondsdarlehen BA-309 TL Wiederndorf-PS Einersdorf Haftungsnehmer Kärntner Wasserwirtschaftsfonds	2019-2051	29.794,00	0,00	319,13	0,00	319,13	0,00
100028705	EVTZ Geopark Karawanken Haftungsnehmer ARGE GEOPARK Karawanken	2019-2026	16.500,00	0,00	0,00	0,00	0,00	0,00
100030236	BA 307 - Hypo Tirol Rink./Ruttach/Rinkol./Replach Haftungsnehmer Abwasserverband Völkermarkt Jaunfeld	2020-2035	854.000,00	0,00	0,00	56.933,40	-56.933,40	0,00
<b>Zwischensumme Untergruppe 3</b>			<b>14.727.309,78</b>	<b>0,00</b>	<b>14.004,10</b>	<b>229.310,30</b>	<b>-215.306,20</b>	<b>0,00</b>
<b>Summe A1</b>			<b>14.727.309,78</b>	<b>0,00</b>	<b>14.004,10</b>	<b>229.310,30</b>	<b>-215.306,20</b>	<b>0,00</b>

**Voranschlag 2025**  
**Anlage 6r - Haftungsnachweis**

Nummer	Bezeichnung	Laufzeit	Haftungs- rahmen	Stand am 31.12.2024	Zugänge	Abgänge	Stand am 31.12.2025	davon Umklassifizier.
<b>Teil A - Haftung der staatlichen, außerbudgetären Einheiten gem. ESVG iSd Art. 15a Vereinbarung HOG</b>								
<b>Untergruppe 1 - Haftungen für Kredite und Finanzinstitute</b>								
<b>Untergruppe 2 - Grundbücherlich besicherte Haftungen von Wohnbau-Darlehen</b>								
<b>Untergruppe 3 - Sonstige Wirtschaftshaftungen</b>								
<b>Summe A2</b>			<b>0,00</b>	<b>0,00</b>	<b>0,00</b>	<b>0,00</b>	<b>0,00</b>	<b>0,00</b>
<b>Gesamtsumme Teil A (= Summe A1 + Summe A2)</b>			<b>14.727.309,78</b>	<b>0,00</b>	<b>14.004,10</b>	<b>229.310,30</b>	<b>-215.306,20</b>	<b>0,00</b>
<b>Haftungsobergrenze</b>							<b>0,00</b>	<b>dav. Passivüberschr.</b>
<b>Ausnützung in % der Haftungsobergrenze</b>							<b>0,00 %</b>	<b>0,00 %</b>

Erläuterungen zu Passivüberschreitungen:

**Teil B - Haftungspositionen nicht relevant iSd Art. 15a Vereinbarung HOG | Haftungen der Gebietskörperschaft, welche bereits im Öffentlichen Schuldenstand enthalten sind bzw. für innerstaatliche Haftungen eingegangen worden sind**

100022721	Schulgemeindeverband Schulzentrum Eisenkappel Haftungsnehmer Schulgemeindeverband Völkermarkt IBAN AT986000000540053162	2013-2033	750.000,00	0,00	0,00	0,00	0,00	0,00
100022722	Schulgemeindeverband Schulzentrum Völkermarkt Haftungsnehmer Schulgemeindeverband Völkermarkt IBAN AT236000000540053154	2013-2035	3.100.000,00	0,00	0,00	0,00	0,00	0,00
100022723	Schulgemeindeverband Generalsanierung Völkermarkt Haftungsnehmer Schulgemeindeverband Völkermarkt IBAN AT486000000540053189	2013-2030	5.000.000,00	0,00	0,00	0,00	0,00	0,00
100022724	Schulgemeindeverband San. HS Eberndorf Haftungsnehmer Schulgemeindeverband Völkermarkt IBAN AT301200053135246774	2005-2025	200.000,00	0,00	0,00	0,00	0,00	0,00
100022726	Schulgemeindeverband San. Schulzentrum Eisenkappel Haftungsnehmer Schulgemeindeverband Völkermarkt IBAN AT266000000540053197	2013-2033	2.950.000,00	0,00	0,00	0,00	0,00	0,00
100022727	Schulgemeindeverband San. Schulz. Eisenkappel	2013-2028	1.300.000,00	0,00	0,00	0,00	0,00	0,00

## Voranschlag 2025

### Anlage 6r - Haftungsnachweis

Nummer	Bezeichnung	Laufzeit	Haftungs- rahmen	Stand am 31.12.2024	Zugänge	Abgänge	Stand am 31.12.2025	davon Umklassifizier.
	Haftungsnehmer Schulgemeindeverband Völkermarkt IBAN AT426000000540053200							
100022728	Schulgemeindeverband Generalsanierung Völkermarkt Haftungsnehmer Schulgemeindeverband Völkermarkt IBAN AT766000000540053170	2013-2033	4.500.000,00	0,00	0,00	0,00	0,00	0,00
100022732	Sozialhilfeverband Völkermarkt 3.800.789,00 Haftungsnehmer Sozialhilfeverband Völkermarkt IBAN AT065200000001150014	2005-2035	3.800.789,00	0,00	0,00	0,00	0,00	0,00
100022733	Sozialhilfeverband Völkermarkt Seniorenz. Kühnsdor Haftungsnehmer Sozialhilfeverband Völkermarkt IBAN AT741200053557079679	2013-2033	10.676.000,00	0,00	0,00	0,00	0,00	0,00
100022734	Sozialhilfeverband Völkermarkt Tageswerks. Sitters Haftungsnehmer Sozialhilfeverband Völkermarkt IBAN AT793954600000108274	2011-2032	2.000.000,00	0,00	0,00	0,00	0,00	0,00
100022735	Sozialhilfeverband Seniorenzentrum Kühnsdorf Haftungsnehmer Sozialhilfeverband Völkermarkt IBAN AT065200000001160014	2013-2042	2.325.520,00	0,00	0,00	0,00	0,00	0,00
100022736	Sozialhilfeverband Völkerm. Seniorenz. Kühnsd.Verw Haftungsnehmer Sozialhilfeverband Völkermarkt IBAN AT691200053652779678	2012-2031	5.500.000,00	0,00	0,00	0,00	0,00	0,00
100022744	Infrastrukturentwicklung Bleiburg KG Haftungsnehmer Infrastrukturentwicklung Bleiburg KG IBAN AT302070604460000971	2011-2026	175.000,00	0,00	0,00	0,00	0,00	0,00
<b>Gesamtsumme Teil B</b>			<b>42.277.309,00</b>	<b>0,00</b>	<b>0,00</b>	<b>0,00</b>	<b>0,00</b>	<b>0,00</b>

## Inhaltsverzeichnis

Ergebnisvoranschlag VA Gesamthaushalt - interne Vergütungen enthalten	1
Finanzierungsvoranschlag VA Gesamthaushalt - interne Vergütungen enthalten	2
Bereichsbudget - interne Vergütungen enthalten	4
Detailnachweis - interne Vergütungen enthalten	50
Nachweis der Investitionstätigkeit und deren Finanzierung	339
Teilbericht mehrjährige investive Einzelvorhaben	340
Voranschlagsquerschnitt	343
Stellenplan für den Gesamthaushalt	345
Anlage 6a - Nachweis über Transferzahlungen	348
Anlage 6b - Nachweis über Haushaltsrücklagen und Zahlungsmittelreserven	349
Anlage 6c - Einzelnachweis über Finanzschulden und Schuldendienst gem. § 32	350
Anlage 6f - Nachweis über haushaltsinterne Vergütungen	353
Anlage 6r - Haftungsnachweis	354



# STADTGEMEINDE BLEIBURG

10. Oktober Platz 1, A – 9150 Bleiburg, Bezirk Völkermarkt, Kärnten

---

## Textliche Erläuterungen

gemäß § 9 Abs. 3 Kärntner Gemeindehaushaltsgesetz – K-GHG, LGBl. Nr. 80/2019, zuletzt in der Fassung LGBl. Nr. 78/2023, zum Voranschlag 2025

### 1. Wesentliche Ziele und Strategien:

Das Ziel im Voranschlag 2025 war es, wie auch in den vergangenen Finanzjahren, die Ausgaben mit den Einnahmen zu bedecken. Von diesem Ziel ist die Stadtgemeinde Bleiburg aufgrund der finanziellen Entwicklungen wieder weit entfernt. Trotz der Budgetierung der gesamten zur Verfügung stehenden Bedarfszuweisungsmittel innerhalb des Rahmens im Ausmaß von € 709.000,00 ist es nicht gelungen, ein ausgeglichenes Budget zu erstellen. Die zur Verfügung stehenden IKZ-Mittel für das Jahr 2025 wurden ebenfalls bereits zur Gänze für Umlagenzahlungen eingesetzt.

### 2. Beschreibung des Standes und der Entwicklung des Haushaltes:

Im Voranschlag 2025 wurden die Sachausgaben, soweit realisierbar, in annähernd gleicher Höhe veranschlagt wie in den Vorjahren. Die Pflichtausgaben wurden gemäß gesetzlicher und externer Vorgaben im benötigten Ausmaß erhöht (z.B. Lohnsteigerung um 3,5 %). Die Finanzsituation der Stadtgemeinde Bleiburg ist im Jahr 2025 weiterhin sehr angespannt. Die Liquidität der Stadtgemeinde Bleiburg bleibt nach wie vor gefährdet.

### 3. Ergebnis- und Finanzierungsvoranschlag:

*3.1. Die Erträge und Aufwendungen werden in Summe wie folgt festgelegt:*

Erträge:	€ 11.999.100,00
Aufwendungen:	€ 12.504.800,00
Entnahmen von Haushaltsrücklagen:	€ 161.400,00
Zuweisung an Haushaltsrücklagen:	€ 00,00

---

Nettoergebnis nach Haushaltsrücklagen: € - 344.300,00



### 3.2. Die Einzahlungen und Auszahlungen werden in Summe wie folgt festgelegt:

Einzahlungen:	€	10.344.200,00
Auszahlungen:	€	10.375.000,00

---

Geldfluss aus der voranschlagswirksamen Gebarung: € - 360.700,00

### 3.3. Analyse des Ergebnis- und Finanzierungsvoranschlages:

Bei der Erstellung des Voranschlages für das Haushaltsjahr 2025 wurden die Vorgaben der Aufsichtsbehörde eingehalten. Alle Benchmarkzahlen mussten durch Kürzung von Ausgaben eingehalten werden. Bei den Feuerwehren wurden Ausgaben in der Höhe von € 28,00 je Einwohner vorgesehen. Für das Haushaltsjahr 2025 ist von 4.008 Einwohnern der Stadtgemeinde Bleiburg auszugehen. Im Bereich der Feuerwehren ist jedoch eine Einhaltung aufgrund der Fixkosten kaum möglich.

Die Stadtgemeinde Bleiburg hat 149 kategorisierte Straßenkilometer. Pro Straßenkilometer konnten für Instandhaltungen € 2.000,00 veranschlagt werden.

Durch das Kommunalinvestitionsgesetz 2025 wurden vom Bund wieder finanzielle Mittel für die Gemeinden bereitgestellt. Für die Stadtgemeinde Bleiburg stehen € 210.251,00 zur Verfügung. Zusätzlich wurde ein Zweckzuschuss für den „Digitalen Wandel“ in der Höhe von € 82.460,00 zur Verfügung gestellt. Dieser wird in 4 Jahresraten ausbezahlt. Voraussetzung ist die verstärkte Unterstützung der Bürgerinnen und Bürger durch die Gemeinden. Dieser Betrag in der Höhe von € 20.600,00 wurde für das Jahr 2025 ebenfalls bereits im Budget 2025 berücksichtigt.

Die Verfügungsmittel des Bürgermeisters betragen für das Haushaltsjahr 2025 € 54.199,20. Das sind 1 % der Summe des Abschnittes 92 „Öffentliche Abgaben“ der Finanzierungsrechnung gem. Anlage 2 der VRV 2015 des zweitvorangegangenen Finanzjahres (das bedeutet, vom Rechnungsabschluss 2023). 10 % davon entfallen auf die Stadträte. Das sind € 1.100,00 je Stadtrat.

Bei der Volksschule Bleiburg sind diverse Instandhaltungsmaßnahmen vorgesehen (Sanierung der Fenster).

Bei der Stadtgemeinde Bleiburg liegen noch zwei entgegengenommene, vollständig eingebrachte Anträge auf Gewährung eines Häuslbauerzuschusses auf. Die Auszahlung dieser beiden Anträge ist im Voranschlag 2025 vorgesehen.

Weiters liegen bei der Stadtgemeinde Bleiburg 37 offene Anträge auf Gewährung einer Alternativenenergieförderung auf. Die Auszahlung aller Anträge würde € 22.200,00 betragen. Im Voranschlag 2025 konnten nur € 5.000,00 vorgesehen werden.

Mit der Wildbach- und Lawinenverbauung soll das Hochwasserschutzprojekt Dreschlbach im Ausmaß von insgesamt € 1.230.000,00 umgesetzt werden. Der Anteil der Stadtgemeinde Bleiburg beträgt im Jahr 2025 € 105.000,00 und im Jahr 2026 € 79.500,00. Die Finanzierung dieses Projektes soll über eine Rücklagenentnahme von der Rücklage für Straßeninstandhaltungen erfolgen.

Für den Verein Go-Mobil und die Wirtschaftsgemeinschaft Bleiburg sind insgesamt € 7.500,00 vorgesehen (Go Mobil € 4.500,00 und Wirtschaftsgemeinschaft € 3.000,00), wenn wieder Anträge auf Unterstützung einlangen.

Für die Petzen wurden ebenfalls € 5.000,00 veranschlagt.

Gemeinsam mit der Marktgemeinde Feistritz ob Bleiburg soll mit den noch aus den IKZ-Projekten ASZ Ruden und Grabenwalze zur Verfügung stehenden IKZ-Mittel des Jahres 2023 ein Schneestangen-Setzgerät mit einem Anhänger angeschafft werden. Dieser Kostenanteil an die Marktgemeinde Feistritz ob Bleiburg ist im Wirtschaftshof veranschlagt.

Im Wirtschaftshof soll weiters eine Speichereinheit für die bestehende Photovoltaikanlage installiert werden. Diese Investition in der Höhe von € 6.100,00 ist im Voranschlag 2025 vorgesehen.

Beide Kindertagesstätten haben für 2025 ein positives Planbudget abgegeben. Eine Abgangsdeckung für die Kindertagesstätten wurde daher nicht budgetiert.

Die freiwilligen Leistungen wurden wenn möglich im gleichen Ausmaß, wie im 1. Nachtragsvoranschlag des Haushaltsjahres 2024 budgetiert. Eine Erhöhung der freiwilligen Leistungen ist nicht möglich.

Bedarfszuweisungsbindungen im Jahr 2025 gibt es für folgende Ausgaben:

- Tilgung RegFonds. Darlehen für den Postankauf € 23.600,00
- Rückführung zur Rücklage für Straßeninstandhaltungen € 50.000,00
- Umbau Feuerwehrhaus Bleiburg Inneres Darlehen € 63.300,00
- Tilgung RegFonds. Darlehen Umbau FF-Bleiburg € 26.900,00
- Kohlbach Tilgung Darlehen € 13.500,00
- Ankauf TLFA 5000 Tilgung Inneres Darlehen € 20.000,00

Die IKZ-Mittel des Jahres 2025 in der Höhe von € 50.000,00 mussten für die Zahlung einer Umlage budgetiert werden. Wie im Vorjahr wurde dafür die Zahlung der Schulgemeindeverbandsumlage herangezogen.

Alle übrigen, nicht gebundenen Bedarfszuweisungsmittel in der Höhe von insgesamt € 511.700,00 unterstützen die operative Gebarung der Stadtgemeinde Bleiburg und wurden dafür eingesetzt.

BZ-Rahmen	709.000,00 €
IKZ	50.000,00 €
<b>Gesamt</b>	<b>759.000,00 €</b>
SchulgdeVerband	- 50.000,00 €
RegFonds Darlehen Post	- 23.600,00 €
Rückführung RL Straßeninstandh.	- 50.000,00 €
Inneres Darlehen FF Haus	- 63.300,00 €
Reg Fonds FF Haus	- 26.900,00 €
Kohlbach	- 13.500,00 €
TLFA 5000 Rückzhlg. RL-Behebung	- 20.000,00 €
<b>Freie BZ</b>	<b>511.700,00 €</b>

Bei den Umlagen und Ertragsanteilen ergibt sich folgende Veranschlagung für das Jahr 2025:

Verbuchung	Ausgaben	2022	2023	2024	2025	+/-	
	Landesumlage	269.000,00 €	268.400,00 €	252.500,00 €	153.000,00 €	- 99.500,00 €	
2100/7541	Schulbaufonds	73.500,00 €	73.500,00 €	73.700,00 €	46.700,00 €	- 27.000,00 €	
0910/7542	Verwaltungsakademie	2.000,00 €	2.000,00 €	2.000,00 €	2.000,00 €	- €	
0000/7524	Bgm-Umlage	21.600,00 €	22.500,00 €	25.000,00 €	25.300,00 €	300,00 €	
0800/75525	Pensionen	295.300,00 €	301.600,00 €	331.500,00 €	350.800,00 €	19.300,00 €	
0120/7543	GSZ K-GMG	3.800,00 €	4.100,00 €	4.400,00 €	4.500,00 €	100,00 €	
0160/7543	GSZ Neu CNC		2.000,00 €	3.100,00 €	3.200,00 €	100,00 €	
4110/7516	Schulassistent und Inklusion			12.100,00 €	14.200,00 €	2.100,00 €	
5600/75112	Krankenanstalten	664.900,00 €	692.200,00 €	829.900,00 €	783.900,00 €	- 46.000,00 €	
2100/7516	Schulsozialarbeit			5.300,00 €	5.100,00 €	- 200,00 €	
5300/75114	Rettungsbeitrag	47.700,00 €	48.900,00 €	57.900,00 €	61.800,00 €	3.900,00 €	
2200/7515	Berufsschulen	39.000,00 €	37.300,00 €	38.000,00 €	50.500,00 €	12.500,00 €	
2100/7513	päd. Beratungszentren	700,00 €	700,00 €	400,00 €	400,00 €	- €	
6900/7545	Verkehrsverbund	67.800,00 €	69.400,00 €	72.900,00 €	74.700,00 €	1.800,00 €	
2490/7519	Kinderbetereueungseinr.	116.800,00 €	129.500,00 €	177.500,00 €	180.900,00 €	3.400,00 €	
4110/75516	Sozialhilfe	1.329.300,00 €	1.428.700,00 €	1.717.200,00 €	1.752.300,00 €	35.100,00 €	
	<b>Ausgaben</b>	<b>2.931.400,00 €</b>	<b>3.080.800,00 €</b>	<b>3.603.400,00 €</b>	<b>3.509.300,00 €</b>	<b>- 94.100,00 €</b>	<b>Senkung Aufwand</b>
	Einnahmen Ertragsanteile	3.962.100,00 €	4.215.900,00 €	4.137.700,00 €	4.054.300,00 €	- 83.400,00 €	
9450/8604	Pflegefonds	88.100,00 €	92.500,00 €	129.600,00 €	128.900,00 €	- 700,00 €	
9450/8604	Pflegeregress	40.400,00 €	40.600,00 €	56.600,00 €	55.300,00 €	- 1.300,00 €	
9410/860100	§ 25 FAG 2024 nachhaltige Haushaltsführung	112.900,00 €	73.100,00 €	38.300,00 €	37.100,00 €	- 1.200,00 €	
9410/86011	§ 26 FAG 2024 Strukturfonds			165.700,00 €	299.700,00 €	134.000,00 €	
2400/8606	§ 23 FAG Zukunftsfonds (KIGA)			106.100,00 €	114.700,00 €	8.600,00 €	
	<b>Einnahmen</b>	<b>4.203.500,00 €</b>	<b>4.422.100,00 €</b>	<b>4.634.000,00 €</b>	<b>4.690.000,00 €</b>	<b>56.000,00 €</b>	<b>Steigerung Einnahmen</b>
	<b>Umlagen im Bezirk</b>						
	Sozialhilfeverband	195.000,00 €	293.200,00 €	250.100,00 €	238.200,00 €	- 11.900,00 €	
	Schulgemeindeverband	250.500,00 €	288.100,00 €	306.500,00 €	292.700,00 €	- 13.800,00 €	
	Verwaltungsgemeinschaft	55.200,00 €	52.900,00 €	54.100,00 €	57.000,00 €	2.900,00 €	
	<b>Ausgaben</b>	<b>500.700,00 €</b>	<b>634.200,00 €</b>	<b>610.700,00 €</b>	<b>587.900,00 €</b>	<b>- 22.800,00 €</b>	<b>Senkung Aufwand</b>
	<b>Ausgabensenkung und Einnahmensteigerung ergeben positive Entwicklung für die Stadtgemeinde Bleiburg im Ausmaß von</b>						<b>172.900,00 €</b>

Für die Gemeinde geht jeglicher Handlungsspielraum verloren. Man kann nicht mehr von Autonomie einer Gemeinde sprechen. Die Stadtgemeinde Bleiburg kann nicht einmal mehr die Pflichtausgaben aus eigenen Mitteln abdecken. Ohne die Gewährung einer Abgangsdeckung wird die Stadtgemeinde Bleiburg zahlungsunfähig werden. Der kumulierte Abgang steigt jedes Jahr an und kann von der Stadtgemeinde Bleiburg nicht ausgeglichen werden. Eine Besserung der finanziellen Situation ist laut Informationen des Landes auch für das Jahr 2026 nicht in Sicht.

Zu beachten ist weiters folgender Auszug aus dem Gemeindehaushaltsgesetz:

§ 16 (1) K-GHG sieht vor, dass (sonstige) Investitionen nur veranschlagt werden dürfen, wenn die dafür erforderlichen Mittelverwendungen vollständig durch zweckgebundene Mittelaufbringungen bedeckt sind.

Damit ist klar, dass unbedeckte (sonstige) Investitionen nicht veranschlagt werden dürfen. Zuführungen aus der operativen Gebarung können nur zur Bedeckung veranschlagt werden, wenn ein entsprechender Überschuss besteht. **Mit einer negativen operativen hoheitlichen Eigenfinanzierungskraft kann und darf keine (sonstige) Investition bedeckt werden!**

Es ist zu beachten, dass es sich bei der Veranschlagung von unbedeckten (sonstigen) Investitionen (bei einem operativen Abgang) um ein eigenverantwortliches Zuwiderhandeln des Gemeinderates gegen haushaltsrechtliche Vorschriften handelt, für welches jeder Mandatar persönlich haftet.

#### **4. Dokumentation der verwendeten Bewertungsmethoden und Abweichungen von der Nutzungsdauertabelle gemäß Anlage 7 VRV 2015**

Die Stadtgemeinde Bleiburg hat die erstmalige Erfassung und Bewertung des Vermögens für Zwecke der Eröffnungsbilanz im Rahmen des von der SOT Süd-Ost Treuhand GmbH, Salzburg, für eine Mehrzahl von Kärntner Gemeinden und Verbänden betreuten gemeinsamen Prozesses durchgeführt. In diesem Rahmen wurden die vielfältigen Regelungen und Wahlrechte der VRV 2015 einheitlich ausgelegt. Die notwendige Interpretation in Richtung einer verwaltungsökonomischen Vorgehensweise bezog sich insbesondere auf die Ausdifferenzierung des Mengengerüsts und die Zusammenfassung von Vermögensgegenständen geringeren Wertes zu funktionalen Einheiten gemäß § 19 Abs 3 VRV 2015. Sofern konkrete historische Anschaffungskosten nicht mit vertretbarem Aufwand ermittelt werden konnten, liegen der Bewertung geschätzte historische Anschaffungskosten auf Grundlage plausibler interner Wertfeststellung bzw. angemessen dokumentierter empirischer Referenzgruppen zugrunde.

Abweichend davon wurde Grund und Boden einheitlich zu plausibel geschätzten aktuellen Marktpreisen (fair value) bewertet. Seit Abschluss des Bewertungsprozesses werden Anlagenzugänge laufend und vollständig im Anlagenverzeichnis erfasst und verwaltet. Abgänge werden einmal jährlich erhoben und im System eingepflegt. Abweichungen von der Nutzungsdauertabelle gemäß Anlage 7 VRV 2015 werden vollständig im Rahmen des Anlagenverzeichnisses dokumentiert und können so als Nachweis des Vermögens mit geänderter Nutzungsdauer der Beschlussfassung zugrunde gelegt werden.

#### **5. Dokumentation nach Art. 15 Abs. 2 Österreichischer Stabilitätspakt 2012 – ÖStP 2012, BGBl. I Nr. 30/2013**

Die Stadtgemeinde Bleiburg ist bestrebt, nach den Prinzipien der Wirtschaftlichkeit, Sparsamkeit und Zweckmäßigkeit das Defizit so gering wie möglich zu halten.



## AUSZUG AUS DER NIEDERSCHRIFT

aufgenommen in der 20. Sitzung des Gemeinderates der Stadtgemeinde Bleiburg am Dienstag, den 17. Dezember 2024 im Stadtamt Bleiburg.

### **Anwesend:**

#### **Gemeinderatsmitglieder:**

Bgm. Stefan Visotschnig  
Vzbgm. Daniel Wrießnig  
Vzbgm. DI (FH) Hermann Enzi  
StR. Johann Rigelnik  
StR. Markus Trampusch  
GRin Sarah Klatzer, BA  
GR Anton Brezovnik  
GRin Kristina Anna Müller  
GR Daniel Thaler  
GRin Linda Beatrice Stefitz, B.Sc.  
GR Ing. Johann Tomitz  
GR Mag. Johannes Lutnik  
GR Ing. Gerhard Matschek, MBA  
GR DI Stefan Johann Domej  
GR Michael Wolfgang Gajschek  
GR Mag. Erich Kueß  
GR Karl Heinz Pirker  
GR Alexander Themel  
GR Vinzenz Kušej  
GR Dominik Peter Stuck  
GR Franz Skutl  
GR Christian Böhm  
GR Juliane Roschitz (Ersatzmitglied für den verhinderten StR Manfred Daniel)

### **Abwesend:**

StR. Manfred Daniel (entschuldigt)

### **Vom Amt:**

Stadtamtsleiter Gerhard Pikalo und  
Julia Kainbacher als Protokollführer  
FV Claudia Kralj (Auskunftsperson TOP 2 – TOP 6)

Beginn: 18:00 Uhr

Ende: 20:45 Uhr

Die Sitzung wurde vom Vorsitzenden des Gemeinderates am 10.12.2024 einberufen. Die Zustellnachweise liegen vor. Die Sitzung ist öffentlich. Die Tagesordnung ist aus der beigeschlossenen Einladung ersichtlich.

## VERLAUF DER SITZUNG

Der Vorsitzende begrüßt die Erschienenen zur 20. Sitzung des Gemeinderates, eröffnet die Sitzung und stellt mit 23 anwesenden Mitgliedern die Beschlussfähigkeit fest. Er fragt an, ob sich gegen die Tagesordnung ein Einwand erhebt.

Nachdem gegen die Tagesordnung kein Einwand erhoben wird, wird in die Tagesordnung eingegangen.

Zu Punkt 6: (Voranschlag 2025)

Vorbemerkung:

## **Textliche Erläuterungen**

gemäß § 9 Abs. 3 Kärntner Gemeindehaushaltsgesetz – K-GHG, LGBl. Nr. 80/2019, zuletzt in der Fassung LGBl. Nr. 78/2023, zum Voranschlag 2025

### **1. Wesentliche Ziele und Strategien:**

Das Ziel im Voranschlag 2025 war es, wie auch in den vergangenen Finanzjahren, die Ausgaben mit den Einnahmen zu bedecken. Von diesem Ziel ist die Stadtgemeinde Bleiburg aufgrund der finanziellen Entwicklungen wieder weit entfernt. Trotz der Budgetierung der gesamten zur Verfügung stehenden Bedarfszuweisungsmittel innerhalb des Rahmens im Ausmaß von € 709.000,00 ist es nicht gelungen, ein ausgeglichenes Budget zu erstellen. Die zur Verfügung stehenden IKZ-Mittel für das Jahr 2025 wurden ebenfalls bereits zur Gänze für Umlagenzahlungen eingesetzt.

### **2. Beschreibung des Standes und der Entwicklung des Haushaltes:**

Im Voranschlag 2025 wurden die Sachausgaben, soweit realisierbar, in annähernd gleicher Höhe veranschlagt wie in den Vorjahren. Die Pflichtausgaben wurden gemäß gesetzlicher und externer Vorgaben im benötigten Ausmaß erhöht (z.B. Lohnsteigerung um 3,5 %). Die Finanzsituation der Stadtgemeinde Bleiburg ist im Jahr 2025 weiterhin sehr angespannt. Die Liquidität der Stadtgemeinde Bleiburg bleibt nach wie vor gefährdet.

### **3. Ergebnis- und Finanzierungsvoranschlag:**

*3.1. Die Erträge und Aufwendungen werden in Summe wie folgt festgelegt:*

Erträge:	€ 11.999.100,00
Aufwendungen:	€ 12.504.800,00
Entnahmen von Haushaltsrücklagen:	€ 161.400,00
Zuweisung an Haushaltsrücklagen:	€ 00,00
<hr/>	
Nettoergebnis nach Haushaltsrücklagen:	€ - 344.300,00

*3.2. Die Einzahlungen und Auszahlungen werden in Summe wie folgt festgelegt:*

Einzahlungen:	€	10.344.200,00
Auszahlungen:	€	10.375.000,00

---

Geldfluss aus der voranschlagswirksamen Gebarung: € - 360.700,00

*3.3. Analyse des Ergebnis- und Finanzierungsvoranschlages:*

Bei der Erstellung des Voranschlages für das Haushaltsjahr 2025 wurden die Vorgaben der Aufsichtsbehörde eingehalten. Alle Benchmarkzahlen mussten durch Kürzung von Ausgaben eingehalten werden. Bei den Feuerwehren wurden Ausgaben in der Höhe von € 28,00 je Einwohner vorgesehen. Für das Haushaltsjahr 2025 ist von 4.008 Einwohnern der Stadtgemeinde Bleiburg auszugehen. Im Bereich der Feuerwehren ist jedoch eine Einhaltung aufgrund der Fixkosten kaum möglich.

Die Stadtgemeinde Bleiburg hat 149 kategorisierte Straßenkilometer. Pro Straßenkilometer konnten für Instandhaltungen € 2.000,00 veranschlagt werden.

Durch das Kommunalinvestitionsgesetz 2025 wurden vom Bund wieder finanzielle Mittel für die Gemeinden bereitgestellt. Für die Stadtgemeinde Bleiburg stehen € 210.251,00 zur Verfügung. Zusätzlich wurde ein Zweckzuschuss für den „Digitalen Wandel“ in der Höhe von € 82.460,00 zur Verfügung gestellt. Dieser wird in 4 Jahresraten ausbezahlt. Voraussetzung ist die verstärkte Unterstützung der Bürgerinnen und Bürger durch die Gemeinden. Dieser Betrag in der Höhe von € 20.600,00 wurde für das Jahr 2025 ebenfalls bereits im Budget 2025 berücksichtigt.

Die Verfügungsmittel des Bürgermeisters betragen für das Haushaltsjahr 2025 € 54.199,20. Das sind 1 % der Summe des Abschnittes 92 „Öffentliche Abgaben“ der Finanzierungsrechnung gem. Anlage 2 der VRV 2015 des zweitvorangegangenen Finanzjahres (das bedeutet, vom Rechnungsabschluss 2023). 10 % davon entfallen auf die Stadträte. Das sind € 1.100,00 je Stadtrat.

Bei der Volksschule Bleiburg sind diverse Instandhaltungsmaßnahmen vorgesehen (Sanierung der Fenster).

Bei der Stadtgemeinde Bleiburg liegen noch zwei entgegengenommene, vollständig eingebrachte Anträge auf Gewährung eines Häuslbauerzuschusses auf. Die Auszahlung dieser beiden Anträge ist im Voranschlag 2025 vorgesehen.

Weiters liegen bei der Stadtgemeinde Bleiburg 37 offene Anträge auf Gewährung einer Alternativenenergieförderung auf. Die Auszahlung aller Anträge würde €

22.200,00 betragen. Im Voranschlag 2025 konnten nur € 5.000,00 vorgesehen werden.

Mit der Wildbach- und Lawinenverbauung soll das Hochwasserschutzprojekt Dreschlbach im Ausmaß von insgesamt € 1.230.000,00 umgesetzt werden. Der Anteil der Stadtgemeinde Bleiburg beträgt im Jahr 2025 € 105.000,00 und im Jahr 2026 € 79.500,00. Die Finanzierung dieses Projektes soll über eine Rücklagenentnahme von der Rücklage für Straßeninstandhaltungen erfolgen.

Für den Verein Go-Mobil und die Wirtschaftsgemeinschaft Bleiburg sind insgesamt € 7.500,00 vorgesehen (Go Mobil € 4.500,00 und Wirtschaftsgemeinschaft € 3.000,00), wenn wieder Anträge auf Unterstützung einlangen.

Für die Petzen wurden ebenfalls € 5.000,00 veranschlagt.

Gemeinsam mit der Marktgemeinde Feistritz ob Bleiburg soll mit den noch aus den IKZ-Projekten ASZ Ruden und Grabenwalze zur Verfügung stehenden IKZ-Mittel des Jahres 2023 ein Schneestangen-Setzgerät mit einem Anhänger angeschafft werden. Dieser Kostenanteil an die Marktgemeinde Feistritz ob Bleiburg ist im Wirtschaftshof veranschlagt.

Im Wirtschaftshof soll weiters eine Speichereinheit für die bestehende Photovoltaikanlage installiert werden. Diese Investition in der Höhe von € 6.100,00 ist im Voranschlag 2025 vorgesehen.

Beide Kindertagesstätten haben für 2025 ein positives Planbudget abgegeben. Eine Abgangsdeckung für die Kindertagesstätten wurde daher nicht budgetiert.

Die freiwilligen Leistungen wurden wenn möglich im gleichen Ausmaß, wie im 1. Nachtragsvoranschlag des Haushaltsjahres 2024 budgetiert. Eine Erhöhung der freiwilligen Leistungen ist nicht möglich.

Bedarfszuweisungsbindungen im Jahr 2025 gibt es für folgende Ausgaben:

- Tilgung RegFonds. Darlehen für den Postankauf	€ 23.600,00
- Rückführung zur Rücklage für Straßeninstandhaltungen	€ 50.000,00
- Umbau Feuerwehrhaus Bleiburg Inneres Darlehen	€ 63.300,00
- Tilgung RegFonds. Darlehen Umbau FF-Bleiburg	€ 26.900,00
- Kohlbach Tilgung Darlehen	€ 13.500,00
- Ankauf TLFA 5000 Tilgung Inneres Darlehen	€ 20.000,00

Die IKZ-Mittel des Jahres 2025 in der Höhe von € 50.000,00 mussten für die Zahlung einer Umlage budgetiert werden. Wie im Vorjahr wurde dafür die Zahlung der Schulgemeindevoranschlagsumlage herangezogen.



Alle übrigen, nicht gebundenen Bedarfszuweisungsmittel in der Höhe von insgesamt € 511.700,00 unterstützen die operative Gebarung der Stadtgemeinde Bleiburg und wurden dafür eingesetzt.

BZ-Rahmen	709.000,00 €
IKZ	50.000,00 €
<b>Gesamt</b>	<b>759.000,00 €</b>
SchuldeVerband	- 50.000,00 €
RegFonds Darlehen Post	- 23.600,00 €
Rückführung RL Straßeninstandh.	- 50.000,00 €
Inneres Darlehen FF Haus	- 63.300,00 €
Reg Fonds FF Haus	- 26.900,00 €
Kohlbach	- 13.500,00 €
TLFA 5000 Rückzhlg. RL-Behebung	- 20.000,00 €
<b>Freie BZ</b>	<b>511.700,00 €</b>

Bei den Umlagen und Ertragsanteilen ergibt sich folgende Veranschlagung für das Jahr 2025:

Verbuchung	Ausgaben	2022	2023	2024	2025	+/-	
	Landesumlage	269.000,00 €	268.400,00 €	252.500,00 €	153.000,00 €	- 99.500,00 €	
2100/7541	Schulbaufonds	73.500,00 €	73.500,00 €	73.700,00 €	46.700,00 €	- 27.000,00 €	
0910/7542	Verwaltungsakademie	2.000,00 €	2.000,00 €	2.000,00 €	2.000,00 €	- €	
0000/7524	Bgm-Umlage	21.600,00 €	22.500,00 €	25.000,00 €	25.300,00 €	300,00 €	
0800/7525	Pensionen	295.300,00 €	301.600,00 €	331.500,00 €	350.800,00 €	19.300,00 €	
0120/7543	GSZ K-GMG	3.800,00 €	4.100,00 €	4.400,00 €	4.500,00 €	100,00 €	
0160/7543	GSZ Neu CNC		2.000,00 €	3.100,00 €	3.200,00 €	100,00 €	
4110/7516	Schulassistent und Inklusion			12.100,00 €	14.200,00 €	2.100,00 €	
5600/75112	Krankenanstalten	664.900,00 €	692.200,00 €	829.900,00 €	783.900,00 €	- 46.000,00 €	
2100/7516	Schulsozialarbeit			5.300,00 €	5.100,00 €	- 200,00 €	
5300/75114	Rettungsbeitrag	47.700,00 €	48.900,00 €	57.900,00 €	61.800,00 €	3.900,00 €	
2200/7515	Berufsschulen	39.000,00 €	37.300,00 €	38.000,00 €	50.500,00 €	12.500,00 €	
2100/7513	päd. Beratungszentren	700,00 €	700,00 €	400,00 €	400,00 €	- €	
6900/7545	Verkehrsverbund	67.800,00 €	69.400,00 €	72.900,00 €	74.700,00 €	1.800,00 €	
2490/7519	Kinderbetreuungseinr.	116.800,00 €	129.500,00 €	177.500,00 €	180.900,00 €	3.400,00 €	
4110/75516	Sozialhilfe	1.329.300,00 €	1.428.700,00 €	1.717.200,00 €	1.752.300,00 €	35.100,00 €	
	<b>Ausgaben</b>	<b>2.931.400,00 €</b>	<b>3.080.800,00 €</b>	<b>3.603.400,00 €</b>	<b>3.509.300,00 €</b>	<b>- 94.100,00 €</b>	<b>Senkung Aufwand</b>
	Einnahmen Ertragsanteile	3.962.100,00 €	4.215.900,00 €	4.137.700,00 €	4.054.300,00 €	- 83.400,00 €	
9450/8604	Pflegefonds	88.100,00 €	92.500,00 €	129.600,00 €	128.900,00 €	- 700,00 €	
9450/8604	Pflegeregress	40.400,00 €	40.600,00 €	56.600,00 €	55.300,00 €	- 1.300,00 €	
9410/860100	§ 25 FAG 2024 nachhaltige Haushaltsführung	112.900,00 €	73.100,00 €	38.300,00 €	37.100,00 €	- 1.200,00 €	
9410/86011	§ 26 FAG 2024 Strukturfonds			165.700,00 €	299.700,00 €	134.000,00 €	
2400/8606	§ 23 FAG Zukunftsfonds (KIGA)			106.100,00 €	114.700,00 €	8.600,00 €	
	<b>Einnahmen</b>	<b>4.203.500,00 €</b>	<b>4.422.100,00 €</b>	<b>4.634.000,00 €</b>	<b>4.690.000,00 €</b>	<b>56.000,00 €</b>	<b>Steigerung Einnahmen</b>
	<b>Umlagen im Bezirk</b>						
	Sozialhilfeverband	195.000,00 €	293.200,00 €	250.100,00 €	238.200,00 €	- 11.900,00 €	
	Schulgemeindeverband	250.500,00 €	288.100,00 €	306.500,00 €	292.700,00 €	- 13.800,00 €	
	Verwaltungsgemeinschaft	55.200,00 €	52.900,00 €	54.100,00 €	57.000,00 €	2.900,00 €	
	<b>Ausgaben</b>	<b>500.700,00 €</b>	<b>634.200,00 €</b>	<b>610.700,00 €</b>	<b>587.900,00 €</b>	<b>- 22.800,00 €</b>	<b>Senkung Aufwand</b>
Ausgabensenkung und Einnahmesteigerung ergeben positive Entwicklung für die Stadtgemeinde Bleiburg im Ausmaß von							172.900,00 €

Für die Gemeinde geht jeglicher Handlungsspielraum verloren. Man kann nicht mehr von Autonomie einer Gemeinde sprechen. Die Stadtgemeinde Bleiburg kann nicht einmal mehr die Pflichtausgaben aus eigenen Mitteln abdecken. Ohne die Gewährung einer Abgangsdeckung wird die Stadtgemeinde Bleiburg zahlungsunfähig werden. Der kumulierte Abgang steigt jedes Jahr an und kann von der Stadtgemeinde Bleiburg nicht ausgeglichen werden. Eine Besserung der finanziellen Situation ist laut Informationen des Landes auch für das Jahr 2026 nicht in Sicht.

Zu beachten ist weiters folgender Auszug aus dem Gemeindehaushaltsgesetz:

§ 16 (1) K-GHG sieht vor, dass (sonstige) Investitionen nur veranschlagt werden dürfen, wenn die dafür erforderlichen Mittelverwendungen vollständig durch zweckgebundene Mittelaufbringungen bedeckt sind.

Damit ist klar, dass unbedeckte (sonstige) Investitionen nicht veranschlagt werden dürfen. Zuführungen aus der operativen Gebarung können nur zur Bedeckung veranschlagt werden, wenn ein entsprechender Überschuss besteht. **Mit einer negativen operativen hoheitlichen Eigenfinanzierungskraft kann und darf keine (sonstige) Investition bedeckt werden!**

Es ist zu beachten, dass es sich bei der Veranschlagung von unbedeckten (sonstigen) Investitionen (bei einem operativen Abgang) um ein eigenverantwortliches Zuwiderhandeln des Gemeinderates gegen

haushaltsrechtliche Vorschriften handelt, für welches jeder Mandatar persönlich haftet.

#### **4. Dokumentation der verwendeten Bewertungsmethoden und Abweichungen von der Nutzungsdauertabelle gemäß Anlage 7 VRV 2015**

Die Stadtgemeinde Bleiburg hat die erstmalige Erfassung und Bewertung des Vermögens für Zwecke der Eröffnungsbilanz im Rahmen des von der SOT Süd-Ost Treuhand GmbH, Salzburg, für eine Mehrzahl von Kärntner Gemeinden und Verbänden betreuten gemeinsamen Prozesses durchgeführt. In diesem Rahmen wurden die vielfältigen Regelungen und Wahlrechte der VRV 2015 einheitlich ausgelegt. Die notwendige Interpretation in Richtung einer verwaltungsökonomischen Vorgehensweise bezog sich insbesondere auf die Ausdifferenzierung des Mengengerüsts und die Zusammenfassung von Vermögensgegenständen geringeren Wertes zu funktionalen Einheiten gemäß § 19 Abs 3 VRV 2015.

Sofern konkrete historische Anschaffungskosten nicht mit vertretbarem Aufwand ermittelt werden konnten, liegen der Bewertung geschätzte historische Anschaffungskosten auf Grundlage plausibler interner Wertfeststellung bzw. angemessen dokumentierter empirischer Referenzgruppen zugrunde.

Abweichend davon wurde Grund und Boden einheitlich zu plausibel geschätzten aktuellen Marktpreisen (fair value) bewertet. Seit Abschluss des Bewertungsprozesses werden Anlagenzugänge laufend und vollständig im Anlagenverzeichnis erfasst und verwaltet. Abgänge werden einmal jährlich erhoben und im System eingepflegt. Abweichungen von der Nutzungsdauertabelle gemäß Anlage 7 VRV 2015 werden vollständig im Rahmen des Anlagenverzeichnisses dokumentiert und können so als Nachweis des Vermögens mit geänderter Nutzungsdauer der Beschlussfassung zugrunde gelegt werden.

#### **5. Dokumentation nach Art. 15 Abs. 2 Österreichischer Stabilitätspakt 2012 – ÖStP 2012, BGBl. I Nr. 30/2013**

Die Stadtgemeinde Bleiburg ist bestrebt, nach den Prinzipien der Wirtschaftlichkeit, Sparsamkeit und Zweckmäßigkeit das Defizit so gering wie möglich zu halten.

Die Begutachtung der Revisorin hat am 25.11.2024 im Stadtgemeindeamt stattgefunden. Folgende Mitteilung dazu ist an die Stadtgemeinde ergangen:

**KAINBACHER Julia (Stadtgemeinde Bleiburg)**

Von:   
 Gesendet:   
 An: **28. Nov. 2024**   
 Betreff:

GÖTZHABER Karin <karin.goetzhaber@ktn.gv.at>  
 Mittwoch, 27. November 2024 15:57  
 Stadtgemeinde Bleiburg; PIKALO Gerhard (Stadtgemeinde Bleiburg); KRALJ  
 Claudia (Stadtgemeinde Bleiburg)  
 Ergebnis Voranschlagsbegutachtung 2025 (Entwurf 25.11.2024 in korr.  
 Version 27.11.2024)

Sehr geehrter Herr Bürgermeister!  
 Sehr geehrter Herr Amtsleiter!  
 Sehr geehrte Frau Finanzverwalterin!

Aufgrund der Begutachtung des Entwurfs zum Voranschlag 2025 am 25.11.2024 in der Stadtgemeinde Bleiburg sowie nach Durchführungen von erforderlichen Abänderungen/Korrekturen bis einschließlich bis 27.11.2024, wird Ihnen nachstehend das Ergebnis bekanntgegeben:

**Eigenfinanzierungskraft - Abgangsdeckungsbedarf - Bedarfszuweisungen**

20801 Bleiburg

20801 Bleiburg		VA 2025	Hoheitliche Gemeinde = Gesamthaushalt ohne kostendeckend				
Abgangsdeckung - Berechnung	MVAG-Code	Hoheitliche Gemeinde	Gesamt-haushalt	870	850	851	852
EHH Erträge	SU 21	10.463.000	11.999.100	577.900	544.000	608.800	364.800
- EHH Erträge mit Projektbezug (VC 1/2)	21 (VC 1/2)	101.900	101.900	11.100	0	0	0
EHH Erträge - bereinigt		10.361.100	11.897.200	566.800	544.000	608.800	364.800
EHH Aufwendungen	SU 22	11.028.400	12.504.800	552.600	600.400	488.600	377.600
- EHH Aufwendungen mit Projektbezug (VC 1/2)	22 (VC 1/2)	12.100	12.100	12.100	0	0	0
- EHH Auszahlungen aus Kapitaltransfers ohne Projektbezug	343 (VC 0)	9.000	9.000	0	0	0	0
EHH Aufwendungen - bereinigt		11.016.300	12.492.700	540.500	600.400	488.600	377.600
EHH - Saldo 0 bereinigt	SA 0 ber.	-655.200	-585.500	26.300	-56.400	120.200	-12.800
- Nicht finanzierungswirksame operative Erträge	2117	0	0	0	0	0	0
- Nicht finanzierungswirksame Transfererträge	2127	1.692.200	1.692.200	0	131.700	0	0
- Nicht finanzierungswirksamer Finanzertrag	2136	0	0	0	0	0	0
- Auszahlungen aus der Tilgung von Finanzschulden	561	132.000	194.200	0	45.000	17.200	0
+ Nicht finanzierungswirksamer Personalaufwand	2214	0	0	0	0	0	0
+ Nicht finanzierungswirksamer Sachaufwand	2226	1.854.800	2.109.200	0	252.600	0	900
+ Nicht finanzierungswirksamer Transferaufwand	2237	0	0	0	0	0	0
+ Nicht finanzierungswirksamer Finanzaufwand	2245	0	0	0	0	0	0
<b>Gesamt hoheitlich verfügbare Eigenfinanzierungskraft</b>		<b>-484.500</b>	<b>-364.300</b>	<b>26.300</b>	<b>19.500</b>	<b>103.000</b>	<b>-11.000</b>

Die Stadtgemeinde Bleiburg weist in der operativen (laufenden), hoheitlichen Gebarung für das Jahr 2025 unbedeckte Aufwendungen/Auszahlungen in Höhe von € -484.500,- aus, welche aus gemeindeeigenen Einnahmen nicht bedeckt werden können.

Ergänzend darf seitens der Aufsichtsbehörde festgestellt werden, dass die Stadtgemeinde Bleiburg ohne Veranschlagung der Global-BZ 2025 in Höhe von € 511.700,- eine Unterdeckung des operativen Budgets 2025 in Höhe von € -996.200,- ausweisen würde.

Aufgrund der erforderlichen Bedeckung der Ausgaben in der laufenden Gebarung 2025 wird es der Stadtgemeinde Bleiburg künftig nicht bzw. nur sehr eingeschränkt möglich sein, neue investive Maßnahmen durch anteilige Eigenmittel kofinanzieren bzw. umzusetzen.

Das bereinigte Ergebnis der Stadtgemeinde Bleiburg wurde mit € -484.500,00 festgestellt.

Das bereinigte Ergebnis ist das Ergebnis OHNE Betriebe mit marktbestimmter Tätigkeit (Wasser, Kanal, Müll, Wohnungen).

Der Mittelfristige Finanz- und Investitionsplan wurde für die Jahre 2025-2029 im Zuge der Voranschlagsarbeiten erstellt.

**Der Vorsitzende erteilt Herrn Gemeinderat Mag. Johannes Lutnik das Wort. Dieser stellt als Berichterstatter im Namen des Ausschusses für Finanzen, Sicherheit und Marktwesen den Antrag, der Gemeinderat der Stadtgemeinde Bleiburg möge folgende Verordnung erlassen:**

## **Verordnung**

des Gemeinderates der Stadtgemeinde Bleiburg vom 17.12.2024; Zl. 902-1/KC/2025, mit der der Voranschlag für das Haushaltsjahr 2025 erlassen wird (Voranschlagsverordnung 2025)

Gemäß § 6 Kärntner Gemeindehaushaltsgesetz – K-GHG, LGBl. Nr. 80/2019, zuletzt in der Fassung LGBl. Nr. 78/2023, wird verordnet:

### **§ 1 Geltungsbereich**

Diese Verordnung regelt den Voranschlag für das Finanzjahr 2025.

### **§ 2 Ergebnis- und Finanzierungsvoranschlag**

(1) Die Erträge und Aufwendungen werden in Summe wie folgt festgelegt:

Erträge:	€ 11.999.100,00
Aufwendungen:	€ 12.504.800,00
Entnahmen von Haushaltsrücklagen:	€ 161.400,00
Zuweisung an Haushaltsrücklagen:	€ 0,00

---

Nettoergebnis nach Haushaltsrücklagen: € -344.300,00

(2) Die Einzahlungen und Auszahlungen werden in Summe wie folgt festgelegt:

Einzahlungen:	€ 10.344.200,00
Auszahlungen:	€ 10.375.000,00

---

Geldfluss aus der voranschlagswirksamen Gebarung: € - 360.700,00

### **§ 3 Deckungsfähigkeit**

Gemäß § 14 Abs 1 K-GHG wird für alle Abschnitte gemäß Anlage 2 der VRV 2015 gegenseitige Deckungsfähigkeit festgelegt

**§ 4  
Kontokorrentrahmen**

Gemäß § 37 Abs 2 K-GHG wird der Kontokorrentrahmen wie folgt festgelegt:

€ 900.000,00

**§ 5  
Voranschlag, Anlagen und Beilagen**

Der Voranschlag, alle Anlagen und Beilagen sind in der Anlage zur Verordnung, die einen integrierenden Bestandteil dieser Verordnung bildet, dargestellt.

**§ 6  
Inkrafttreten**

Diese Verordnung tritt am 1. Jänner 2025 in Kraft.

Nach erfolgter Diskussion, an welcher sich Bürgermeister Stefan Visotschnig, Vizebürgermeister Daniel Wrießnig, Stadtrat Markus Trampusch und GR DI Stefan Domej beteiligen, bringt der Vorsitzende den Antrag des Ausschusses für Finanzen, Sicherheit und Marktwesen zur Abstimmung.

ABSTIMMUNGSERGEBNIS: Mit 23 Stimmen (einstimmig) angenommen.

F.d.R.:  
Der Stadtamtsleiter  
  
(Gerhard Pikalo)



Der Bürgermeister  
  
(Stefan Visotschnig)



## Zu Punkt 6 der Tagesordnung

**Angelegenheit:** Voranschlag 2025; Antrag an den Gemeinderat

**Berichtersteller:** GR Mag. Johannes Lutnik

**Wortlaut des Antrages:**

## **Textliche Erläuterungen**

gemäß § 9 Abs. 3 Kärntner Gemeindehaushaltsgesetz – K-GHG, LGBl. Nr. 80/2019, zuletzt in der Fassung LGBl. Nr. 78/2023, zum Voranschlag 2025

### **1. Wesentliche Ziele und Strategien:**

Das Ziel im Voranschlag 2025 war es, wie auch in den vergangenen Finanzjahren, die Ausgaben mit den Einnahmen zu bedecken. Von diesem Ziel ist die Stadtgemeinde Bleiburg aufgrund der finanziellen Entwicklungen wieder weit entfernt. Trotz der Budgetierung der gesamten zur Verfügung stehenden Bedarfszuweisungsmittel innerhalb des Rahmens im Ausmaß von € 709.000,00 ist es nicht gelungen, ein ausgeglichenes Budget zu erstellen. Die zur Verfügung stehenden IKZ-Mittel für das Jahr 2025 wurden ebenfalls bereits zur Gänze für Umlagenzahlungen eingesetzt.

### **2. Beschreibung des Standes und der Entwicklung des Haushaltes:**

Im Voranschlag 2025 wurden die Sachausgaben, soweit realisierbar, in annähernd gleicher Höhe veranschlagt wie in den Vorjahren. Die Pflichtausgaben wurden gemäß gesetzlicher und externer Vorgaben im benötigten Ausmaß erhöht (z.B. Lohnsteigerung um 3,5 %). Die Finanzsituation der Stadtgemeinde Bleiburg ist im Jahr 2025 weiterhin sehr angespannt. Die Liquidität der Stadtgemeinde Bleiburg bleibt nach wie vor gefährdet.

### **3. Ergebnis- und Finanzierungsvoranschlag:**

*3.1. Die Erträge und Aufwendungen werden in Summe wie folgt festgelegt:*

Erträge:	€ 11.999.100,00
Aufwendungen:	€ 12.504.800,00

Entnahmen von Haushaltsrücklagen:	€	161.400,00
Zuweisung an Haushaltsrücklagen:	€	00,00

---

Nettoergebnis nach Haushaltsrücklagen: € - 344.300,00

*3.2. Die Einzahlungen und Auszahlungen werden in Summe wie folgt festgelegt:*

Einzahlungen:	€	10.344.200,00
Auszahlungen:	€	10.375.000,00

---

Geldfluss aus der voranschlagswirksamen Gebarung: € - 360.700,00

*3.3. Analyse des Ergebnis- und Finanzierungsvoranschlages:*

Bei der Erstellung des Voranschlages für das Haushaltsjahr 2025 wurden die Vorgaben der Aufsichtsbehörde eingehalten. Alle Benchmarkzahlen mussten durch Kürzung von Ausgaben eingehalten werden. Bei den Feuerwehren wurden Ausgaben in der Höhe von € 28,00 je Einwohner vorgesehen. Für das Haushaltsjahr 2025 ist von 4.008 Einwohnern der Stadtgemeinde Bleiburg auszugehen. Im Bereich der Feuerwehren ist jedoch eine Einhaltung aufgrund der Fixkosten kaum möglich.

Die Stadtgemeinde Bleiburg hat 149 kategorisierte Straßenkilometer. Pro Straßenkilometer konnten für Instandhaltungen € 2.000,00 veranschlagt werden.

Durch das Kommunalinvestitionsgesetz 2025 wurden vom Bund wieder finanzielle Mittel für die Gemeinden bereitgestellt. Für die Stadtgemeinde Bleiburg stehen € 210.251,00 zur Verfügung. Zusätzlich wurde ein Zweckzuschuss für den „Digitalen Wandel“ in der Höhe von € 82.460,00 zur Verfügung gestellt. Dieser wird in 4 Jahresraten ausbezahlt. Voraussetzung ist die verstärkte Unterstützung der Bürgerinnen und Bürger durch die Gemeinden. Dieser Betrag in der Höhe von € 20.600,00 wurde für das Jahr 2025 ebenfalls bereits im Budget 2025 berücksichtigt.

Die Verfügungsmittel des Bürgermeisters betragen für das Haushaltsjahr 2025 € 54.199,20. Das sind 1 % der Summe des Abschnittes 92 „Öffentliche Abgaben“ der Finanzierungsrechnung gem. Anlage 2 der VRV 2015 des zweitvorangegangenen Finanzjahres (das bedeutet, vom Rechnungsabschluss 2023). 10 % davon entfallen auf die Stadträte. Das sind € 1.100,00 je Stadtrat.

Bei der Volksschule Bleiburg sind diverse Instandhaltungsmaßnahmen vorgesehen (Sanierung der Fenster).



Bei der Stadtgemeinde Bleiburg liegen noch zwei entgegengenommene, vollständig eingebrachte Anträge auf Gewährung eines Häuslbauerzuschusses auf. Die Auszahlung dieser beiden Anträge ist im Voranschlag 2025 vorgesehen.

Weiters liegen bei der Stadtgemeinde Bleiburg 37 offene Anträge auf Gewährung einer Alternativenergieförderung auf. Die Auszahlung aller Anträge würde € 22.200,00 betragen. Im Voranschlag 2025 konnten nur € 5.000,00 vorgesehen werden.

Mit der Wildbach- und Lawinenverbauung soll das Hochwasserschutzprojekt Dreschlbach im Ausmaß von insgesamt € 1.230.000,00 umgesetzt werden. Der Anteil der Stadtgemeinde Bleiburg beträgt im Jahr 2025 € 105.000,00 und im Jahr 2026 € 79.500,00. Die Finanzierung dieses Projektes soll über eine Rücklagenentnahme von der Rücklage für Straßeninstandhaltungen erfolgen.

Für den Verein Go-Mobil und die Wirtschaftsgemeinschaft Bleiburg sind insgesamt € 7.500,00 vorgesehen (Go Mobil € 4.500,00 und Wirtschaftsgemeinschaft € 3.000,00), wenn wieder Anträge auf Unterstützung einlangen.

Für die Petzen wurden ebenfalls € 5.000,00 veranschlagt.

Gemeinsam mit der Marktgemeinde Feistritz ob Bleiburg soll mit den noch aus den IKZ-Projekten ASZ Ruden und Grabenwalze zur Verfügung stehenden IKZ-Mittel des Jahres 2023 ein Schneestangen-Setzgerät mit einem Anhänger angeschafft werden. Dieser Kostenanteil an die Marktgemeinde Feistritz ob Bleiburg ist im Wirtschaftshof veranschlagt.

Im Wirtschaftshof soll weiters eine Speichereinheit für die bestehende Photovoltaikanlage installiert werden. Diese Investition in der Höhe von € 6.100,00 ist im Voranschlag 2025 vorgesehen.

Beide Kindertagesstätten haben für 2025 ein positives Planbudget abgegeben. Eine Abgangsdeckung für die Kindertagesstätten wurde daher nicht budgetiert.

Die freiwilligen Leistungen wurden wenn möglich im gleichen Ausmaß, wie im 1. Nachtragsvoranschlag des Haushaltsjahres 2024 budgetiert. Eine Erhöhung der freiwilligen Leistungen ist nicht möglich.

Bedarfszuweisungsbindungen im Jahr 2025 gibt es für folgende Ausgaben:

- Tilgung RegFonds. Darlehen für den Postankauf	€ 23.600,00
- Rückführung zur Rücklage für Straßeninstandhaltungen	€ 50.000,00
- Umbau Feuerwehrhaus Bleiburg Inneres Darlehen	€ 63.300,00
- Tilgung RegFonds. Darlehen Umbau FF-Bleiburg	€ 26.900,00
- Kohlbach Tilgung Darlehen	€ 13.500,00
- Ankauf TLFA 5000 Tilgung Inneres Darlehen	€ 20.000,00

Die IKZ-Mittel des Jahres 2025 in der Höhe von € 50.000,00 mussten für die Zahlung einer Umlage budgetiert werden. Wie im Vorjahr wurde dafür die Zahlung der Schulgemeindeverbandsumlage herangezogen.

Alle übrigen, nicht gebundenen Bedarfszuweisungsmittel in der Höhe von insgesamt € 511.700,00 unterstützen die operative Gebarung der Stadtgemeinde Bleiburg und wurden dafür eingesetzt.

BZ-Rahmen	709.000,00 €
IKZ	50.000,00 €
<b>Gesamt</b>	<b>759.000,00 €</b>
SchulgeVerband	- 50.000,00 €
RegFonds Darlehen Post	- 23.600,00 €
Rückführung RL Straßeninstandh.	- 50.000,00 €
Inneres Darlehen FF Haus	- 63.300,00 €
Reg Fonds FF Haus	- 26.900,00 €
Kohlbach	- 13.500,00 €
TLFA 5000 Rückzhlg. RL-Behebung	- 20.000,00 €
<b>Freie BZ</b>	<b>511.700,00 €</b>

Bei den Umlagen und Ertragsanteilen ergibt sich folgende Veranschlagung für das Jahr 2025:

Verbuchung	Ausgaben	2022	2023	2024	2025	+/-	
	Landesumlage	269.000,00 €	268.400,00 €	252.500,00 €	153.000,00 €	- 99.500,00 €	
2100/7541	Schulbaufonds	73.500,00 €	73.500,00 €	73.700,00 €	46.700,00 €	- 27.000,00 €	
0910/7542	Verwaltungsakademie	2.000,00 €	2.000,00 €	2.000,00 €	2.000,00 €	- €	
0000/7524	Bgm-Umlage	21.600,00 €	22.500,00 €	25.000,00 €	25.300,00 €	300,00 €	
0800/75525	Pensionen	295.300,00 €	301.600,00 €	331.500,00 €	350.800,00 €	19.300,00 €	
0120/7543	GSZ K-GMG	3.800,00 €	4.100,00 €	4.400,00 €	4.500,00 €	100,00 €	
0160/7543	GSZ Neu CNC		2.000,00 €	3.100,00 €	3.200,00 €	100,00 €	
4110/7516	Schulassistent und Inklusion			12.100,00 €	14.200,00 €	2.100,00 €	
5600/75112	Krankenanstalten	664.900,00 €	692.200,00 €	829.900,00 €	783.900,00 €	- 46.000,00 €	
2100/7516	Schulsozialarbeit			5.300,00 €	5.100,00 €	- 200,00 €	
5300/75114	Rettungsbeitrag	47.700,00 €	48.900,00 €	57.900,00 €	61.800,00 €	3.900,00 €	
2200/7515	Berufsschulen	39.000,00 €	37.300,00 €	38.000,00 €	50.500,00 €	12.500,00 €	
2100/7513	päd. Beratungszentren	700,00 €	700,00 €	400,00 €	400,00 €	- €	
6900/7545	Verkehrsverbund	67.800,00 €	69.400,00 €	72.900,00 €	74.700,00 €	1.800,00 €	
2490/7519	Kinderbetreuungseinr.	116.800,00 €	129.500,00 €	177.500,00 €	180.900,00 €	3.400,00 €	
4110/75516	Sozialhilfe	1.329.300,00 €	1.428.700,00 €	1.717.200,00 €	1.752.300,00 €	35.100,00 €	
	<b>Ausgaben</b>	<b>2.931.400,00 €</b>	<b>3.080.800,00 €</b>	<b>3.603.400,00 €</b>	<b>3.509.300,00 €</b>	<b>- 94.100,00 €</b>	<b>Senkung Aufwand</b>
	Einnahmen Ertragsanteile	3.962.100,00 €	4.215.900,00 €	4.137.700,00 €	4.054.300,00 €	- 83.400,00 €	
9450/8604	Pflegefonds	88.100,00 €	92.500,00 €	129.600,00 €	128.900,00 €	700,00 €	
9450/8604	Pflegeregress	40.400,00 €	40.600,00 €	56.600,00 €	55.300,00 €	1.300,00 €	
9410/860100	§ 25 FAG 2024 nachhaltige Haushaltsführung	112.900,00 €	73.100,00 €	38.300,00 €	37.100,00 €	- 1.200,00 €	
9410/86011	§ 26 FAG 2024 Strukturfonds			165.700,00 €	299.700,00 €	134.000,00 €	
2400/8606	§ 23 FAG Zukunftsfonds (KIGA)			106.100,00 €	114.700,00 €	8.600,00 €	
	<b>Einnahmen</b>	<b>4.203.500,00 €</b>	<b>4.422.100,00 €</b>	<b>4.634.000,00 €</b>	<b>4.690.000,00 €</b>	<b>56.000,00 €</b>	<b>Steigerung Einnahmen</b>
	<b>Umlagen im Bezirk</b>						
	Sozialhilfeverband	195.000,00 €	293.200,00 €	250.100,00 €	238.200,00 €	- 11.900,00 €	
	Schulgemeindeverband	250.500,00 €	288.100,00 €	306.500,00 €	292.700,00 €	- 13.800,00 €	
	Verwaltungsgemeinschaft	55.200,00 €	52.900,00 €	54.100,00 €	57.000,00 €	2.900,00 €	
	<b>Ausgaben</b>	<b>500.700,00 €</b>	<b>634.200,00 €</b>	<b>610.700,00 €</b>	<b>587.900,00 €</b>	<b>- 22.800,00 €</b>	<b>Senkung Aufwand</b>
Ausgabensenkung und Einnahmensteigerung ergeben positive Entwicklung für die Stadtgemeinde Bleiburg im Ausmaß von							<b>172.900,00 €</b>

Für die Gemeinde geht jeglicher Handlungsspielraum verloren. Man kann nicht mehr von Autonomie einer Gemeinde sprechen. Die Stadtgemeinde Bleiburg kann nicht einmal mehr die Pflichtausgaben aus eigenen Mitteln abdecken. Ohne die Gewährung einer Abgangsdeckung wird die Stadtgemeinde Bleiburg zahlungsunfähig werden. Der kumulierte Abgang steigt jedes Jahr an und kann von der Stadtgemeinde Bleiburg nicht ausgeglichen werden. Eine Besserung der finanziellen Situation ist laut Informationen des Landes auch für das Jahr 2026 nicht in Sicht.

Zu beachten ist weiters folgender Auszug aus dem Gemeindehaushaltsgesetz:

§ 16 (1) K-GHG sieht vor, dass (sonstige) Investitionen nur veranschlagt werden dürfen, wenn die dafür erforderlichen Mittelverwendungen vollständig durch zweckgebundene Mittelaufbringungen bedeckt sind.

Damit ist klar, dass unbedeckte (sonstige) Investitionen nicht veranschlagt werden dürfen. Zuführungen aus der operativen Gebarung können nur zur Bedeckung veranschlagt werden, wenn ein entsprechender Überschuss besteht. **Mit einer negativen operativen hoheitlichen Eigenfinanzierungskraft kann und darf keine (sonstige) Investition bedeckt werden!**

Es ist zu beachten, dass es sich bei der Veranschlagung von unbedeckten (sonstigen) Investitionen (bei einem operativen Abgang) um ein eigenverantwortliches Zuwiderhandeln des Gemeinderates gegen haushaltsrechtliche Vorschriften handelt, für welches jeder Mandatar persönlich haftet.

#### **4. Dokumentation der verwendeten Bewertungsmethoden und Abweichungen von der Nutzungsdauertabelle gemäß Anlage 7 VRV 2015**

Die Stadtgemeinde Bleiburg hat die erstmalige Erfassung und Bewertung des Vermögens für Zwecke der Eröffnungsbilanz im Rahmen des von der SOT Süd-Ost Treuhand GmbH, Salzburg, für eine Mehrzahl von Kärntner Gemeinden und Verbänden betreuten gemeinsamen Prozesses durchgeführt. In diesem Rahmen wurden die vielfältigen Regelungen und Wahlrechte der VRV 2015 einheitlich ausgelegt. Die notwendige Interpretation in Richtung einer verwaltungsökonomischen Vorgehensweise bezog sich insbesondere auf die Ausdifferenzierung des Mengengerüsts und die Zusammenfassung von Vermögensgegenständen geringeren Wertes zu funktionalen Einheiten gemäß § 19 Abs 3 VRV 2015.

Sofern konkrete historische Anschaffungskosten nicht mit vertretbarem Aufwand ermittelt werden konnten, liegen der Bewertung geschätzte historische Anschaffungskosten auf Grundlage plausibler interner Wertfeststellung bzw. angemessen dokumentierter empirischer Referenzgruppen zugrunde.

Abweichend davon wurde Grund und Boden einheitlich zu plausibel geschätzten aktuellen Marktpreisen (fair value) bewertet. Seit Abschluss des Bewertungsprozesses werden Anlagenzugänge laufend und vollständig im Anlagenverzeichnis erfasst und verwaltet. Abgänge werden einmal jährlich erhoben und im System eingepflegt. Abweichungen von der Nutzungsdauertabelle gemäß Anlage 7 VRV 2015 werden vollständig im Rahmen des Anlagenverzeichnisses dokumentiert und können so als Nachweis des Vermögens mit geänderter Nutzungsdauer der Beschlussfassung zugrunde gelegt werden.

#### **5. Dokumentation nach Art. 15 Abs. 2 Österreichischer Stabilitätspakt 2012 – ÖStP 2012, BGBl. I Nr. 30/2013**

Die Stadtgemeinde Bleiburg ist bestrebt, nach den Prinzipien der Wirtschaftlichkeit, Sparsamkeit und Zweckmäßigkeit das Defizit so gering wie möglich zu halten.

Die Begutachtung der Revisorin hat am 25.11.2024 im Stadtgemeindeamt stattgefunden. Folgende Mitteilung dazu ist an die Stadtgemeinde ergangen:

**KAINBACHER Julia (Stadtgemeinde Bleiburg)**

Stadtgemeinde Bleiburg  
Bezirk Völkermarkt

Von:

Gesendet:

Anfang: 28. Nov. 2024

Betreff:

GÖTZHABER Karin <karin.goetzhaber@ktn.gv.at>  
Mittwoch, 27. November 2024 15:57  
Stadtgemeinde Bleiburg; PIKALO Gerhard (Stadtgemeinde Bleiburg); KRALL Claudia (Stadtgemeinde Bleiburg)  
Ergebnis Voranschlagsbegutachtung 2025 (Entwurf 25.11.2024 in korrigierter Version 27.11.2024)

Sehr geehrter Herr Bürgermeister!  
Sehr geehrter Herr Amtsleiter!  
Sehr geehrte Frau Finanzverwalterin!

**Aufgrund der Begutachtung des Entwurfs zum Voranschlag 2025 am 25.11.2024 in der Stadtgemeinde Bleiburg sowie nach Durchführungen von erforderlichen Abänderungen/Korrekturen bis einschließlich bis 27.11.2024, wird Ihnen nachstehend das Ergebnis bekanntgegeben:**

**Eigenfinanzierungskraft - Abgangsdeckungsbedarf - Bedarfszuweisungen**

**20801 Bleiburg**

20801 Bleiburg		VA 2025	Hoheitliche Gemeinde = Gesamthaushalt ohne kostendeckend				
Abgangsdeckung - Berechnung	MVAG-Code	Hoheitliche Gemeinde	Gesamthaushalt	870	890	891	892
EHH Erträge	50 21	10.463.000	11.999.300	577.900	544.000	608.800	364.800
- EHH Erträge mit Projektbezug (VC 1/2)	21 (VC 1/2)	101.900	101.900	13.100	0	0	0
EHH Erträge - bereinigt		10.361.100	11.897.200	566.800	544.000	608.800	364.800
EHH Aufwendungen	50 22	11.028.400	12.504.800	552.600	600.400	488.500	377.600
- EHH Aufwendungen mit Projektbezug (VC 1/2)	22 (VC 1/2)	12.100	12.100	12.100	0	0	0
- EHH Auszahlungen aus Kaptr. transfers ohne Projektbezug	343 (VC 0)	9.000	9.000	0	0	0	0
EHH Aufwendungen - bereinigt		11.007.300	12.483.700	560.500	600.400	488.500	377.600
EHH - Saldo 0 bereinigt	SA 9 ber.	-546.200	-586.500	26.300	-56.400	120.200	-12.800
- Nicht finanzierungswirksame operative Erträge	2117	0	0	0	0	0	0
- Nicht finanzierungswirksame Transfererträge	2127	1.361.100	1.602.800	0	131.700	0	0
- Nicht finanzierungswirksamer Finanzertrag	2136	0	0	0	0	0	0
- Auszahlungen aus der Tilgung von Finanzschulden	861	132.000	194.200	0	45.000	17.200	0
+ Nicht finanzierungswirksamer Personalaufwand	2214	0	0	0	0	0	0
+ Nicht finanzierungswirksamer Sachaufwand	2226	1.854.200	2.109.200	0	252.600	0	900
+ Nicht finanzierungswirksamer Transferaufwand	2237	0	0	0	0	0	0
+ Nicht finanzierungswirksamer Finanzaufwand	2245	0	0	0	0	0	0
<b>Gesamt hoheitlich verfügbare Eigenfinanzierungskraft</b>		<b>-484.500</b>	<b>-364.300</b>	<b>26.100</b>	<b>19.600</b>	<b>103.000</b>	<b>-11.900</b>

**Die Stadtgemeinde Bleiburg weist in der operativen (laufenden), hoheitlichen Gebarung für das Jahr 2025 unbedeckte Aufwendungen/Auszahlungen in Höhe von € -484.500,- aus, welche aus gemeindeeigenen Einnahmen nicht bedeckt werden können.**

Ergänzend darf seitens der Aufsichtsbehörde festgestellt werden, dass die Stadtgemeinde Bleiburg ohne Veranschlagung der Global-BZ 2025 in Höhe von € 511.700,- eine Unterdeckung des operativen Budgets 2025 in Höhe von € -996.200,- ausweisen würde.

Aufgrund der erforderlichen Bedeckung der Ausgaben in der laufenden Gebarung 2025 wird es der Stadtgemeinde Bleiburg künftig nicht bzw. nur sehr eingeschränkt möglich sein, neue investive Maßnahmen durch anteilige Eigenmittel kofinanzieren bzw. umzusetzen.

Das bereinigte Ergebnis der Stadtgemeinde Bleiburg wurde mit € -484.500,00 festgestellt.

Das bereinigte Ergebnis ist das Ergebnis OHNE Betriebe mit marktbestimmter Tätigkeit (Wasser, Kanal, Müll, Wohnungen).

Der Mittelfristige Finanz- und Investitionsplan wurde für die Jahre 2025-2029 im Zuge der Voranschlagsarbeiten erstellt.

**Im Namen des Ausschusses für Finanzen, Sicherheit und Marktwesen stelle ich den Antrag, der Gemeinderat der Stadtgemeinde Bleiburg möge folgende Verordnung erlassen:**

## Verordnung

des Gemeinderates der Stadtgemeinde Bleiburg vom \_\_\_\_\_, Zl. 902-1/KC/2025, mit der der Voranschlag für das Haushaltsjahr 2025 erlassen wird (Voranschlagsverordnung 2025)

Gemäß § 6 Kärntner Gemeindehaushaltsgesetz – K-GHG, LGBl. Nr. 80/2019, zuletzt in der Fassung LGBl. Nr. 78/2023, wird verordnet:

### § 1 Geltungsbereich

Diese Verordnung regelt den Voranschlag für das Finanzjahr 2025.

### § 2 Ergebnis- und Finanzierungsvoranschlag

(1) Die Erträge und Aufwendungen werden in Summe wie folgt festgelegt:

Erträge:	€ 11.999.100,00
Aufwendungen:	€ 12.504.800,00
Entnahmen von Haushaltsrücklagen:	€ 161.400,00
Zuweisung an Haushaltsrücklagen:	€ 0,00

---

Nettoergebnis nach Haushaltsrücklagen: € -344.300,00

(2) Die Einzahlungen und Auszahlungen werden in Summe wie folgt festgelegt:

Einzahlungen:	€ 10.344.200,00
Auszahlungen:	€ 10.375.000,00

---

Geldfluss aus der voranschlagswirksamen Gebarung: € - 360.700,00



**§ 3  
Deckungsfähigkeit**

Gemäß § 14 Abs 1 K-GHG wird für alle Abschnitte gemäß Anlage 2 der VRV 2015 gegenseitige Deckungsfähigkeit festgelegt

**§ 4  
Kontokorrentrahmen**

Gemäß § 37 Abs 2 K-GHG wird der Kontokorrentrahmen wie folgt festgelegt:

€ 900.000,00

**§ 5  
Voranschlag, Anlagen und Beilagen**

Der Voranschlag, alle Anlagen und Beilagen sind in der Anlage zur Verordnung, die einen integrierenden Bestandteil dieser Verordnung bildet, dargestellt.

**§ 6  
Inkrafttreten**

Diese Verordnung tritt am 1. Jänner 2025 in Kraft.


**Ergebnis der Zwischenbehandlung im Stadtrat:**

„Der Stadtrat schließt sich dem Ausschussantrag einstimmig an.“

-----  
**Gemeinderat – Beschlussfassungsergebnis:**

In der Sitzung des Gemeinderates am 17.12.2024, TOP 6, mit .....<sup>23</sup>..... Stimmen einstimmig / ~~mehrheitlich~~ beschlossen.

F.d.R.:  
Der Stadtamtsleiter:

  
(Gerhard Pikalo)





## Auszug aus der Sitzungsniederschrift

des Ausschusses für Finanzen, Sicherheit und Marktwesen der Stadtgemeinde Bleiburg vom  
04.12.2024

**TOP 11:** (Voranschlag 2025; Antrag an den Gemeinderat)

## Textliche Erläuterungen

gemäß § 9 Abs. 3 Kärntner Gemeindehaushaltsgesetz – K-GHG, LGBl. Nr. 80/2019,  
zuletzt in der Fassung LGBl. Nr. 78/2023, zum Voranschlag 2025

### 1. Wesentliche Ziele und Strategien:

Das Ziel im Voranschlag 2025 war es, wie auch in den vergangenen Finanzjahren, die Ausgaben mit den Einnahmen zu bedecken. Von diesem Ziel ist die Stadtgemeinde Bleiburg aufgrund der finanziellen Entwicklungen wieder weit entfernt. Trotz der Budgetierung der gesamten zur Verfügung stehenden Bedarfszuweisungsmittel innerhalb des Rahmens im Ausmaß von € 709.000,00 ist es nicht gelungen, ein ausgeglichenes Budget zu erstellen. Die zur Verfügung stehenden IKZ-Mittel für das Jahr 2025 wurden ebenfalls bereits zur Gänze für Umlagenzahlungen eingesetzt.

### 2. Beschreibung des Standes und der Entwicklung des Haushaltes:

Im Voranschlag 2025 wurden die Sachausgaben, soweit realisierbar, in annähernd gleicher Höhe veranschlagt wie in den Vorjahren. Die Pflichtausgaben wurden gemäß gesetzlicher und externer Vorgaben im benötigten Ausmaß erhöht (z.B. Lohnsteigerung um 3,5 %). Die Finanzsituation der Stadtgemeinde Bleiburg ist im Jahr 2025 weiterhin sehr angespannt. Die Liquidität der Stadtgemeinde Bleiburg bleibt nach wie vor gefährdet.

### 3. Ergebnis- und Finanzierungsvoranschlag:

*3.1. Die Erträge und Aufwendungen werden in Summe wie folgt festgelegt:*

Erträge:	€ 11.999.100,00
Aufwendungen:	€ 12.504.800,00



Entnahmen von Haushaltsrücklagen:	€	161.400,00
Zuweisung an Haushaltsrücklagen:	€	00,00

---

Nettoergebnis nach Haushaltsrücklagen: € - 344.300,00

*3.2. Die Einzahlungen und Auszahlungen werden in Summe wie folgt festgelegt:*

Einzahlungen:	€	10.344.200,00
Auszahlungen:	€	10.375.000,00

---

Geldfluss aus der voranschlagswirksamen Gebarung: € - 360.700,00

*3.3. Analyse des Ergebnis- und Finanzierungsvoranschlages:*

Bei der Erstellung des Voranschlages für das Haushaltsjahr 2025 wurden die Vorgaben der Aufsichtsbehörde eingehalten. Alle Benchmarkzahlen mussten durch Kürzung von Ausgaben eingehalten werden. Bei den Feuerwehren wurden Ausgaben in der Höhe von € 28,00 je Einwohner vorgesehen. Für das Haushaltsjahr 2025 ist von 4.008 Einwohnern der Stadtgemeinde Bleiburg auszugehen. Im Bereich der Feuerwehren ist jedoch eine Einhaltung aufgrund der Fixkosten kaum möglich.

Die Stadtgemeinde Bleiburg hat 149 kategorisierte Straßenkilometer. Pro Straßenkilometer konnten für Instandhaltungen € 2.000,00 veranschlagt werden.

Durch das Kommunalinvestitionsgesetz 2025 wurden vom Bund wieder finanzielle Mittel für die Gemeinden bereitgestellt. Für die Stadtgemeinde Bleiburg stehen € 210.251,00 zur Verfügung. Zusätzlich wurde ein Zweckzuschuss für den „Digitalen Wandel“ in der Höhe von € 82.460,00 zur Verfügung gestellt. Dieser wird in 4 Jahresraten ausbezahlt. Voraussetzung ist die verstärkte Unterstützung der Bürgerinnen und Bürger durch die Gemeinden. Dieser Betrag in der Höhe von € 20.600,00 wurde für das Jahr 2025 ebenfalls bereits im Budget 2025 berücksichtigt.

Die Verfügungsmittel des Bürgermeisters betragen für das Haushaltsjahr 2025 € 54.199,20. Das sind 1 % der Summe des Abschnittes 92 „Öffentliche Abgaben“ der Finanzierungsrechnung gem. Anlage 2 der VRV 2015 des zweitvorangegangenen Finanzjahres (das bedeutet, vom Rechnungsabschluss 2023). 10 % davon entfallen auf die Stadträte. Das sind € 1.100,00 je Stadtrat.

Bei der Volksschule Bleiburg sind diverse Instandhaltungsmaßnahmen vorgesehen (Sanierung der Fenster).



Bei der Stadtgemeinde Bleiburg liegen noch zwei entgegengenommene, vollständig eingebrachte Anträge auf Gewährung eines Häuslbauerzuschusses auf. Die Auszahlung dieser beiden Anträge ist im Voranschlag 2025 vorgesehen.

Weiters liegen bei der Stadtgemeinde Bleiburg 37 offene Anträge auf Gewährung einer Alternativenergieförderung auf. Die Auszahlung aller Anträge würde € 22.200,00 betragen. Im Voranschlag 2025 konnten nur € 5.000,00 vorgesehen werden.

Mit der Wildbach- und Lawinenverbauung soll das Hochwasserschutzprojekt Dreschlbach im Ausmaß von insgesamt € 1.230.000,00 umgesetzt werden. Der Anteil der Stadtgemeinde Bleiburg beträgt im Jahr 2025 € 105.000,00 und im Jahr 2026 € 79.500,00. Die Finanzierung dieses Projektes soll über eine Rücklagenentnahme von der Rücklage für Straßeninstandhaltungen erfolgen.

Für den Verein Go-Mobil und die Wirtschaftsgemeinschaft Bleiburg sind insgesamt € 7.500,00 vorgesehen (Go Mobil € 4.500,00 und Wirtschaftsgemeinschaft € 3.000,00), wenn wieder Anträge auf Unterstützung einlangen.

Für die Petzen wurden ebenfalls € 5.000,00 veranschlagt.

Gemeinsam mit der Marktgemeinde Feistritz ob Bleiburg soll mit den noch aus den IKZ-Projekten ASZ Ruden und Grabenwalze zur Verfügung stehenden IKZ-Mittel des Jahres 2023 ein Schneestangen-Setzgerät mit einem Anhänger angeschafft werden. Dieser Kostenanteil an die Marktgemeinde Feistritz ob Bleiburg ist im Wirtschaftshof veranschlagt.

Im Wirtschaftshof soll weiters eine Speichereinheit für die bestehende Photovoltaikanlage installiert werden. Diese Investition in der Höhe von € 6.100,00 ist im Voranschlag 2025 vorgesehen.

Beide Kindertagesstätten haben für 2025 ein positives Planbudget abgegeben. Eine Abgangsdeckung für die Kindertagesstätten wurde daher nicht budgetiert.

Die freiwilligen Leistungen wurden wenn möglich im gleichen Ausmaß, wie im 1. Nachtragsvoranschlag des Haushaltsjahres 2024 budgetiert. Eine Erhöhung der freiwilligen Leistungen ist nicht möglich.

Bedarfszuweisungsbindungen im Jahr 2025 gibt es für folgende Ausgaben:

- Tilgung RegFonds. Darlehen für den Postankauf	€ 23.600,00
- Rückführung zur Rücklage für Straßeninstandhaltungen	€ 50.000,00
- Umbau Feuerwehrhaus Bleiburg Inneres Darlehen	€ 63.300,00
- Tilgung RegFonds. Darlehen Umbau FF-Bleiburg	€ 26.900,00
- Kohlbach Tilgung Darlehen	€ 13.500,00
- Ankauf TLFA 5000 Tilgung Inneres Darlehen	€ 20.000,00



Die IKZ-Mittel des Jahres 2025 in der Höhe von € 50.000,00 mussten für die Zahlung einer Umlage budgetiert werden. Wie im Vorjahr wurde dafür die Zahlung der Schulgemeindeverbandsumlage herangezogen.

Alle übrigen, nicht gebundenen Bedarfszuweisungsmittel in der Höhe von insgesamt € 511.700,00 unterstützen die operative Gebarung der Stadtgemeinde Bleiburg und wurden dafür eingesetzt.

BZ-Rahmen	709.000,00 €
IKZ	50.000,00 €
<b>Gesamt</b>	<b>759.000,00 €</b>
SchulgeVerband	- 50.000,00 €
RegFonds Darlehen Post	- 23.600,00 €
Rückführung RL Straßeninstandh.	- 50.000,00 €
Inneres Darlehen FF Haus	- 63.300,00 €
Reg Fonds FF Haus	- 26.900,00 €
Kohlbach	- 13.500,00 €
TLFA 5000 Rückzhlg. RL-Behebung	- 20.000,00 €
<b>Freie BZ</b>	<b>511.700,00 €</b>

Bei den Umlagen und Ertragsanteilen ergibt sich folgende Veranschlagung für das Jahr 2025:

Verbuchung	Ausgaben	2022	2023	2024	2025	+/-	
	Landesumlage	269.000,00 €	268.400,00 €	252.500,00 €	153.000,00 €	- 99.500,00 €	
2100/7541	Schulbaufonds	73.500,00 €	73.500,00 €	73.700,00 €	46.700,00 €	- 27.000,00 €	
0910/7542	Verwaltungsakademie	2.000,00 €	2.000,00 €	2.000,00 €	2.000,00 €	- €	
0000/7524	Bgm-Umlage	21.600,00 €	22.500,00 €	25.000,00 €	25.300,00 €	300,00 €	
0800/7525	Pensionen	295.300,00 €	301.600,00 €	331.500,00 €	350.800,00 €	19.300,00 €	
0120/7543	GSZ K-GMG	3.800,00 €	4.100,00 €	4.400,00 €	4.500,00 €	100,00 €	
0160/7543	GSZ Neu CNC		2.000,00 €	3.100,00 €	3.200,00 €	100,00 €	
4110/7516	Schulassistent und Inklusion			12.100,00 €	14.200,00 €	2.100,00 €	
5600/75112	Krankenanstalten	664.900,00 €	692.200,00 €	829.900,00 €	783.900,00 €	- 46.000,00 €	
2100/7516	Schulsozialarbeit			5.300,00 €	5.100,00 €	- 200,00 €	
5300/75114	Rettungsbeitrag	47.700,00 €	48.900,00 €	57.900,00 €	61.800,00 €	3.900,00 €	
2200/7515	Berufsschulen	39.000,00 €	37.300,00 €	38.000,00 €	50.500,00 €	12.500,00 €	
2100/7513	päd. Beratungszentren	700,00 €	700,00 €	400,00 €	400,00 €	- €	
6900/7545	Verkehrsverbund	67.800,00 €	69.400,00 €	72.900,00 €	74.700,00 €	1.800,00 €	
2490/7519	Kinderbetreuungseinr.	116.800,00 €	129.500,00 €	177.500,00 €	180.900,00 €	3.400,00 €	
4110/75516	Sozialhilfe	1.329.300,00 €	1.428.700,00 €	1.717.200,00 €	1.752.300,00 €	35.100,00 €	
	<b>Ausgaben</b>	<b>2.931.400,00 €</b>	<b>3.080.800,00 €</b>	<b>3.603.400,00 €</b>	<b>3.509.300,00 €</b>	<b>- 94.100,00 €</b>	<b>Senkung Aufwand</b>
	Einnahmen Ertragsanteile	3.962.100,00 €	4.215.900,00 €	4.137.700,00 €	4.054.300,00 €	- 83.400,00 €	
9450/8604	Pflegefonds	88.100,00 €	92.500,00 €	129.600,00 €	128.900,00 €	- 700,00 €	
9450/8604	Pflegeregress	40.400,00 €	40.600,00 €	56.600,00 €	55.300,00 €	- 1.300,00 €	
9410/860100	§ 25 FAG 2024 nachhaltige Haushaltsführung	112.900,00 €	73.100,00 €	38.300,00 €	37.100,00 €	- 1.200,00 €	
9410/86011	§ 26 FAG 2024 Strukturfonds			165.700,00 €	299.700,00 €	134.000,00 €	
2400/8606	§ 23 FAG Zukunftsfonds (KIGA)			106.100,00 €	114.700,00 €	8.600,00 €	
	<b>Einnahmen</b>	<b>4.203.500,00 €</b>	<b>4.422.100,00 €</b>	<b>4.634.000,00 €</b>	<b>4.690.000,00 €</b>	<b>56.000,00 €</b>	<b>Steigerung Einnahmen</b>
	<b>Umlagen im Bezirk</b>						
	Sozialhilfeverband	195.000,00 €	293.200,00 €	250.100,00 €	238.200,00 €	- 11.900,00 €	
	Schulgemeindeverband	250.500,00 €	288.100,00 €	306.500,00 €	292.700,00 €	- 13.800,00 €	
	Verwaltungsgemeinschaft	55.200,00 €	52.900,00 €	54.100,00 €	57.000,00 €	2.900,00 €	
	<b>Ausgaben</b>	<b>500.700,00 €</b>	<b>634.200,00 €</b>	<b>610.700,00 €</b>	<b>587.900,00 €</b>	<b>- 22.800,00 €</b>	<b>Senkung Aufwand</b>
Ausgabensenkung und Einnahmensteigerung ergeben positive Entwicklung für die Stadtgemeinde Bleiburg im Ausmaß von						<b>172.900,00 €</b>	





Für die Gemeinde geht jeglicher Handlungsspielraum verloren. Man kann nicht mehr von Autonomie einer Gemeinde sprechen. Die Stadtgemeinde Bleiburg kann nicht einmal mehr die Pflichtausgaben aus eigenen Mitteln abdecken. Ohne die Gewährung einer Abgangsdeckung wird die Stadtgemeinde Bleiburg zahlungsunfähig werden. Der kumulierte Abgang steigt jedes Jahr an und kann von der Stadtgemeinde Bleiburg nicht ausgeglichen werden. Eine Besserung der finanziellen Situation ist laut Informationen des Landes auch für das Jahr 2026 nicht in Sicht.

Zu beachten ist weiters folgender Auszug aus dem Gemeindehaushaltsgesetz:

§ 16 (1) K-GHG sieht vor, dass (sonstige) Investitionen nur veranschlagt werden dürfen, wenn die dafür erforderlichen Mittelverwendungen vollständig durch zweckgebundene Mittelaufbringungen bedeckt sind.

Damit ist klar, dass unbedeckte (sonstige) Investitionen nicht veranschlagt werden dürfen. Zuführungen aus der operativen Gebarung können nur zur Bedeckung veranschlagt werden, wenn ein entsprechender Überschuss besteht. **Mit einer negativen operativen hoheitlichen Eigenfinanzierungskraft kann und darf keine (sonstige) Investition bedeckt werden!**

Es ist zu beachten, dass es sich bei der Veranschlagung von unbedeckten (sonstigen) Investitionen (bei einem operativen Abgang) um ein eigenverantwortliches Zuwiderhandeln des Gemeinderates gegen haushaltsrechtliche Vorschriften handelt, für welches jeder Mandatar persönlich haftet.

#### **4. Dokumentation der verwendeten Bewertungsmethoden und Abweichungen von der Nutzungsdauertabelle gemäß Anlage 7 VRV 2015**

Die Stadtgemeinde Bleiburg hat die erstmalige Erfassung und Bewertung des Vermögens für Zwecke der Eröffnungsbilanz im Rahmen des von der SOT Süd-Ost Treuhand GmbH, Salzburg, für eine Mehrzahl von Kärntner Gemeinden und Verbänden betreuten gemeinsamen Prozesses durchgeführt. In diesem Rahmen wurden die vielfältigen Regelungen und Wahlrechte der VRV 2015 einheitlich ausgelegt. Die notwendige Interpretation in Richtung einer verwaltungsökonomischen Vorgehensweise bezog sich insbesondere auf die Ausdifferenzierung des Mengengerüsts und die Zusammenfassung von Vermögensgegenständen geringeren Wertes zu funktionalen Einheiten gemäß § 19 Abs 3 VRV 2015.

Sofern konkrete historische Anschaffungskosten nicht mit vertretbarem Aufwand ermittelt werden konnten, liegen der Bewertung geschätzte historische Anschaffungskosten auf Grundlage plausibler interner Wertfeststellung bzw. angemessen dokumentierter empirischer Referenzgruppen zugrunde.

Abweichend davon wurde Grund und Boden einheitlich zu plausibel geschätzten aktuellen Marktpreisen (fair value) bewertet. Seit Abschluss des



Bewertungsprozesses werden Anlagenzugänge laufend und vollständig im Anlagenverzeichnis erfasst und verwaltet. Abgänge werden einmal jährlich erhoben und im System eingepflegt. Abweichungen von der Nutzungsdauertabelle gemäß Anlage 7 VRV 2015 werden vollständig im Rahmen des Anlagenverzeichnisses dokumentiert und können so als Nachweis des Vermögens mit geänderter Nutzungsdauer der Beschlussfassung zugrunde gelegt werden.

#### **5. Dokumentation nach Art. 15 Abs. 2 Österreichischer Stabilitätspakt 2012 – ÖStP 2012, BGBl. I Nr. 30/2013**

Die Stadtgemeinde Bleiburg ist bestrebt, nach den Prinzipien der Wirtschaftlichkeit, Sparsamkeit und Zweckmäßigkeit das Defizit so gering wie möglich zu halten.

Die Begutachtung der Revisorin hat am 25.11.2024 im Stadtgemeindeamt stattgefunden. Folgende Mitteilung dazu ist an die Stadtgemeinde ergangen:



**KAINBACHER Julia (Stadtgemeinde Bleiburg)**

Stadtgemeinde Bleiburg  
Bezirk Völkermarkt

Von: \_\_\_\_\_  
Gesendet: \_\_\_\_\_  
An: **28. Nov. 2024**  
Betreff: \_\_\_\_\_

GÖTZHABER Karin <karin.goetzhaber@ktn.gv.at>  
Mittwoch, 27. November 2024 15:57  
Stadtgemeinde Bleiburg; PIKALO Gerhard (Stadtgemeinde Bleiburg); KRALJ Claudia (Stadtgemeinde Bleiburg)  
Ergebnis Voranschlagsbegutachtung 2025 (Entwurf 25.11.2024 in korr. Version 27.11.2024)

Sehr geehrter Herr Bürgermeister!  
Sehr geehrter Herr Amtsleiter!  
Sehr geehrte Frau Finanzverwalterin!

**Aufgrund der Begutachtung des Entwurfs zum Voranschlag 2025 am 25.11.2024 in der Stadtgemeinde Bleiburg sowie nach Durchführungen von erforderlichen Abänderungen/ Korrekturen bis einschließlich bis 27.11.2024 wird Ihnen nachstehend das Ergebnis bekanntgegeben:**

**Eigenfinanzierungskraft - Abgangsdeckungsbedarf - Bedarfszuweisungen**

**20801 Bleiburg**

20801 Bleiburg		VA 2025	Hoheitliche Gemeinde = Gesamthaushalt ohne kostendeckend				
Abgangsdeckung - Berechnung	MVAG-Code	Hoheitliche Gemeinde	Gesamthaushalt	820	850	851	852
EHH Erträge	SU 21	10.463.000	11.999.100	577.900	544.000	606.800	364.800
- EHH Erträge mit Projektbezug (VC 1/2)	21 (VC 1/2)	101.900	101.900	11.100	0	0	0
EHH Erträge - bereinigt		10.361.100	11.897.200	566.800	544.000	606.800	364.800
EHH Aufwendungen	SU 22	11.028.400	12.504.800	552.600	600.400	488.600	377.600
- EHH Aufwendungen mit Projektbezug (VC 1/2)	22 (VC 1/2)	12.100	12.100	12.100	0	0	0
- EHH Auszahlungen aus Kapitaltransfers ohne Projektbezug	343 (VC 0)	9.000	9.000	0	0	0	0
EHH Aufwendungen - bereinigt		11.007.300	12.483.700	540.500	600.400	488.600	377.600
EHH - Saldo 0 bereinigt	SA 0 ber.	-646.300	-586.500	26.300	-56.400	120.200	-12.800
+ Nicht finanzierungswirksame operative Erträge	2117	0	0	0	0	0	0
+ Nicht finanzierungswirksame Transfererträge	2127	1.542.100	1.692.800	0	131.700	0	0
+ Nicht finanzierungswirksamer Finanzertrag	2136	0	0	0	0	0	0
+ Auszahlungen aus der Tilgung von Finanzschulden	361	121.000	194.200	0	45.000	17.200	0
+ Nicht finanzierungswirksamer Personalaufwand	2214	0	0	0	0	0	0
+ Nicht finanzierungswirksamer Sachaufwand	2226	1.854.600	2.109.200	0	252.600	0	900
+ Nicht finanzierungswirksamer Transferaufwand	2237	0	0	0	0	0	0
+ Nicht finanzierungswirksamer Finanzaufwand	2245	0	0	0	0	0	0
<b>Gesamt - hoheitlich verfügbare Eigenfinanzierungskraft</b>		<b>-484.500</b>	<b>-364.300</b>	<b>26.300</b>	<b>19.500</b>	<b>193.000</b>	<b>-11.900</b>

Die Stadtgemeinde Bleiburg weist in der operativen (laufenden), hoheitlichen Gebarung für das Jahr 2025 unbedeckte Aufwendungen/Auszahlungen in Höhe von € -484.500,- aus, welche aus gemeindeeigenen Einnahmen nicht bedeckt werden können.

Ergänzend darf seitens der Aufsichtsbehörde festgestellt werden, dass die Stadtgemeinde Bleiburg ohne Veranschlagung der Global-BZ 2025 in Höhe von € 511.700,- eine Unterdeckung des operativen Budgets 2025 in Höhe von € -996.200,- ausweisen würde.

Aufgrund der erforderlichen Bedeckung der Ausgaben in der laufenden Gebarung 2025 wird es der Stadtgemeinde Bleiburg künftig nicht bzw. nur sehr eingeschränkt möglich sein, neue investive Maßnahmen durch anteilige Eigenmittel kofinanzieren bzw. umzusetzen.



Das bereinigte Ergebnis der Stadtgemeinde Bleiburg wurde mit € -484.500,00 festgestellt.

Das bereinigte Ergebnis ist das Ergebnis OHNE Betriebe mit marktbestimmter Tätigkeit (Wasser, Kanal, Müll, Wohnungen).

Der Mittelfristige Finanz- und Investitionsplan wurde für die Jahre 2025-2029 im Zuge der Voranschlagsarbeiten erstellt.

Nach eingehender Beratung stellt der Ausschuss für Finanzen, Sicherheit und Marktwesen mit 6 Stimmen einstimmig an den Gemeinderat der Antrag, dieser möge folgende Verordnung beschließen:

## „Verordnung

des Gemeinderates der Stadtgemeinde Bleiburg vom \_\_\_\_\_, Zl. 902-1/KC/2025, mit der der Voranschlag für das Haushaltsjahr 2025 erlassen wird (Voranschlagsverordnung 2025)

Gemäß § 6 Kärntner Gemeindehaushaltsgesetz – K-GHG, LGBl. Nr. 80/2019, zuletzt in der Fassung LGBl. Nr. 78/2023, wird verordnet:

### § 1 Geltungsbereich

Diese Verordnung regelt den Voranschlag für das Finanzjahr 2025.

### § 2 Ergebnis- und Finanzierungsvoranschlag

(1) Die Erträge und Aufwendungen werden in Summe wie folgt festgelegt:

Erträge:	€ 11.999.100,00
Aufwendungen:	€ 12.504.800,00
Entnahmen von Haushaltsrücklagen:	€ 161.400,00
Zuweisung an Haushaltsrücklagen:	€ 0,00

---

Nettoergebnis nach Haushaltsrücklagen: € -344.300,00

(2) Die Einzahlungen und Auszahlungen werden in Summe wie folgt festgelegt:

Einzahlungen:	€ 10.344.200,00
Auszahlungen:	€ 10.375.000,00

---

Geldfluss aus der voranschlagswirksamen Gebarung: € - 360.700,00





**§ 3  
Deckungsfähigkeit**

Gemäß § 14 Abs 1 K-GHG wird für alle Abschnitte gemäß Anlage 2 der VRV 2015 gegenseitige Deckungsfähigkeit festgelegt

**§ 4  
Kontokorrentrahmen**

Gemäß § 37 Abs 2 K-GHG wird der Kontokorrentrahmen wie folgt festgelegt:

€ 900.000,00

**§ 5  
Voranschlag, Anlagen und Beilagen**

Der Voranschlag, alle Anlagen und Beilagen sind in der Anlage zur Verordnung, die einen integrierenden Bestandteil dieser Verordnung bildet, dargestellt.

**§ 6  
Inkrafttreten**

Diese Verordnung tritt am 1. Jänner 2025 in Kraft.

**Berichterstatter:**

**Ersatz-Berichterstatter:**

GR Mag. Johannes Lutnik

GR Ing. Johann Tomitz

F.d.R.

  
(Claudia Kralj)





# STADTGEMEINDE BLEIBURG

10. Oktober Platz 1, A – 9150 Bleiburg, Bezirk Völkermarkt, Kärnten

---

## Kundmachung

des Bürgermeisters der Stadtgemeinde Bleiburg vom 05.12.2024.

Gemäß § 6 Abs. 2 Kärntner Gemeindehaushaltsgesetz – K-GHG, LGBl. Nr. 80/2019, zuletzt in der Fassung LGBl. Nr. 78/2023, wird kundgemacht, dass der Entwurf des Voranschlages für das Haushaltsjahr 2025 einschließlich der textlichen Erläuterungen in der Zeit vom

**05.12.2024 bis 12.12.2024**

während der Amtsstunden im Gemeindeamt zur öffentlichen Einsicht aufliegt und im Internet auf der Homepage der Gemeinde [<https://www.bleiburg.at>] bereitgestellt wird.

Der Bürgermeister:  
Stefan Visotschnig



Zahl: 902-1/KC/2024

## Verordnung

des Gemeinderates der Stadtgemeinde Bleiburg vom 17.12.2024, Zl. 902-1/KC/2025, mit der der Voranschlag für das Haushaltsjahr 2025 erlassen wird (Voranschlagsverordnung 2025)

Gemäß § 6 Kärntner Gemeindehaushaltsgesetz – K-GHG, LGBl. Nr. 80/2019, zuletzt in der Fassung LGBl. Nr. 78/2023, wird verordnet:

### § 1 Geltungsbereich

Diese Verordnung regelt den Voranschlag für das Finanzjahr 2025.

### § 2 Ergebnis- und Finanzierungsvoranschlag

(1) Die Erträge und Aufwendungen werden in Summe wie folgt festgelegt:

Erträge:	€ 11.999.100,00
Aufwendungen:	€ 12.504.800,00
Entnahmen von Haushaltsrücklagen:	€ 161.400,00
Zuweisung an Haushaltsrücklagen:	€ 00,00

---

Nettoergebnis nach Haushaltsrücklagen: € -344.300,00

(2) Die Einzahlungen und Auszahlungen werden in Summe wie folgt festgelegt:

Einzahlungen:	€ 10.344.200,00
Auszahlungen:	€ 10.375.000,00

---

Geldfluss aus der voranschlagswirksamen Gebarung: € - 360.700,00

### § 3 Deckungsfähigkeit

Gemäß § 14 Abs 1 K-GHG wird für alle Abschnitte gemäß Anlage 2 der VRV 2015 gegenseitige Deckungsfähigkeit festgelegt

**§ 4**  
**Kontokorrentrahmen**

Gemäß § 37 Abs 2 K-GHG wird der Kontokorrentrahmen wie folgt festgelegt:

€ 900.000,00

**§ 5**  
**Voranschlag, Anlagen und Beilagen**

Der Voranschlag, alle Anlagen und Beilagen sind in der Anlage zur Verordnung, die einen integrierenden Bestandteil dieser Verordnung bildet, dargestellt.

**§ 6**  
**Inkrafttreten**

Diese Verordnung tritt am 1. Jänner 2025 in Kraft.

Der Bürgermeister:  
Visotschnig Stefan



# Stadtgemeinde Bleiburg

10. Oktober Platz 1, 9150 Bleiburg

## Mittelfristige Finanzplanung für das Finanzjahr **2025**

Bezirk	Völkermarkt
Gemeindekennziffer	20801
Fläche	6.969,00 ha
Einwohneranzahl	4.008

## Mittelfristige Finanzplanung 2025

### Ergebnisvoranschlag MEFP Gesamthaushalt - interne Vergütungen enthalten

Ebene	Code	Mittelverwendungs- und -aufbringungsgruppe (1. & 2.Ebene)	VA 2024	VA 2025	MF 2026	MF 2027	MF 2028	MF 2029
1	211	Erträge aus der operativen Verwaltungstätigkeit	8.279.900,00	8.032.600,00	8.760.200,00	8.865.400,00	8.994.000,00	9.043.100,00
1	212	Erträge aus Transfers	5.128.800,00	3.964.800,00	3.072.100,00	3.041.900,00	2.937.600,00	2.887.500,00
1	213	Finanzerträge	1.600,00	1.700,00	1.700,00	1.700,00	1.700,00	1.700,00
<b>SU</b>	<b>21</b>	<b>Summe Erträge</b>	<b>13.410.300,00</b>	<b>11.999.100,00</b>	<b>11.834.000,00</b>	<b>11.909.000,00</b>	<b>11.933.300,00</b>	<b>11.932.300,00</b>
1	221	Personalaufwand	2.219.200,00	2.236.800,00	2.291.900,00	2.337.000,00	2.383.200,00	2.430.300,00
1	222	Sachaufwand	6.618.900,00	5.500.300,00	5.610.700,00	5.634.400,00	5.652.800,00	5.678.500,00
1	223	Transferaufwand	5.353.200,00	4.732.700,00	4.739.800,00	4.868.900,00	4.939.100,00	5.048.700,00
1	224	Finanzaufwand	54.200,00	35.000,00	27.900,00	27.000,00	12.200,00	12.100,00
<b>SU</b>	<b>22</b>	<b>Summe Aufwendungen</b>	<b>14.245.500,00</b>	<b>12.504.800,00</b>	<b>12.670.300,00</b>	<b>12.867.300,00</b>	<b>12.987.300,00</b>	<b>13.169.600,00</b>
<b>SA0</b>	<b>SA0</b>	<b>Saldo (0) Nettoergebnis (21-22)</b>	<b>-835.200,00</b>	<b>-505.700,00</b>	<b>-836.300,00</b>	<b>-958.300,00</b>	<b>-1.054.000,00</b>	<b>-1.237.300,00</b>
1	230	Entnahmen von Haushaltsrücklagen	688.200,00	161.400,00	79.500,00	0,00	0,00	0,00
1	240	Zuweisungen an Haushaltsrücklagen	118.600,00	0,00	0,00	0,00	0,00	0,00
<b>SA01</b>	<b>SA01</b>	<b>Saldo (01) Haushaltsrücklagen (230-240)</b>	<b>569.600,00</b>	<b>161.400,00</b>	<b>79.500,00</b>	<b>0,00</b>	<b>0,00</b>	<b>0,00</b>
<b>SA00</b>	<b>SA00</b>	<b>Saldo (00) Nettoergebnis nach Haushaltsrücklagen (SA0+SA01)</b>	<b>-265.600,00</b>	<b>-344.300,00</b>	<b>-756.800,00</b>	<b>-958.300,00</b>	<b>-1.054.000,00</b>	<b>-1.237.300,00</b>

## Mittelfristige Finanzplanung 2025

### Finanzierungsvoranschlag MEFP Gesamthaushalt - interne Vergütungen enthalten

Ebene	Code	Mittelverwendungs- und -aufbringungsgruppe (1. & 2.Ebene)	VA 2024	VA 2025	MF 2026	MF 2027	MF 2028	MF 2029
1	311	Einzahlungen aus operativer Verwaltungstätigkeit	8.231.200,00	8.025.500,00	8.760.200,00	8.865.400,00	8.994.000,00	9.043.100,00
1	312	Einzahlungen aus Transfers	3.031.600,00	2.317.000,00	1.380.800,00	1.377.200,00	1.275.700,00	1.227.500,00
1	313	Einzahlungen aus Finanzerträgen	1.600,00	1.700,00	1.700,00	1.700,00	1.700,00	1.700,00
<b>SU</b>	<b>31</b>	<b>Summe Einzahlungen operative Gebarung</b>	<b>11.264.400,00</b>	<b>10.344.200,00</b>	<b>10.142.700,00</b>	<b>10.244.300,00</b>	<b>10.271.400,00</b>	<b>10.272.300,00</b>
1	321	Auszahlungen aus Personalaufwand	2.217.400,00	2.236.800,00	2.286.900,00	2.331.900,00	2.378.000,00	2.425.000,00
1	322	Auszahlungen aus Sachaufwand	4.037.100,00	3.384.500,00	3.517.300,00	3.582.400,00	3.598.300,00	3.638.400,00
1	323	Auszahlungen aus Transfers	5.021.800,00	4.718.700,00	4.739.800,00	4.868.900,00	4.939.100,00	5.048.700,00
1	324	Auszahlungen aus Finanzaufwand	54.200,00	35.000,00	28.000,00	27.100,00	12.300,00	12.100,00
<b>SU</b>	<b>32</b>	<b>Summe Auszahlungen operative Gebarung</b>	<b>11.330.500,00</b>	<b>10.375.000,00</b>	<b>10.572.000,00</b>	<b>10.810.300,00</b>	<b>10.927.700,00</b>	<b>11.124.200,00</b>
<b>SA1</b>	<b>SA1</b>	<b>Saldo (1) Geldfluss aus der operativen Gebarung (31-32)</b>	<b>-66.100,00</b>	<b>-30.800,00</b>	<b>-429.300,00</b>	<b>-566.000,00</b>	<b>-656.300,00</b>	<b>-851.900,00</b>
1	331	Einzahlungen aus der Investitionstätigkeit	41.300,00	0,00	0,00	0,00	0,00	0,00
1	332	Einz. a.d. Rückzahlung von Darlehen u. gewähr. Vorschüssen	434.200,00	292.600,00	532.700,00	543.300,00	554.100,00	0,00
1	333	Einzahlungen aus Kapitaltransfers	762.600,00	63.500,00	15.000,00	15.000,00	15.000,00	15.000,00
<b>SU</b>	<b>33</b>	<b>Summe Einzahlungen investive Gebarung</b>	<b>1.238.100,00</b>	<b>356.100,00</b>	<b>547.700,00</b>	<b>558.300,00</b>	<b>569.100,00</b>	<b>15.000,00</b>
1	341	Auszahlungen aus der Investitionstätigkeit	1.279.600,00	192.900,00	79.500,00	0,00	0,00	0,00
1	342	Ausz. a.d. Gewährung von Darlehen sowie gewähr. Vorschüssen	570.000,00	291.600,00	531.700,00	542.300,00	553.100,00	0,00
1	343	Auszahlungen aus Kapitaltransfers	331.400,00	14.000,00	0,00	0,00	0,00	0,00
<b>SU</b>	<b>34</b>	<b>Summe Auszahlungen investive Gebarung</b>	<b>2.181.000,00</b>	<b>498.500,00</b>	<b>611.200,00</b>	<b>542.300,00</b>	<b>553.100,00</b>	<b>0,00</b>
<b>SA2</b>	<b>SA2</b>	<b>Saldo (2) Geldfluss aus der investiven Gebarung (33-34)</b>	<b>-942.900,00</b>	<b>-142.400,00</b>	<b>-63.500,00</b>	<b>16.000,00</b>	<b>16.000,00</b>	<b>15.000,00</b>
<b>SA3</b>	<b>SA3</b>	<b>Saldo (3) Nettofinanzierungssaldo (SA1+SA2)</b>	<b>-1.009.000,00</b>	<b>-173.200,00</b>	<b>-492.800,00</b>	<b>-550.000,00</b>	<b>-640.300,00</b>	<b>-836.900,00</b>



**Mittelfristige Finanzplanung 2025**  
**Finanzierungsvoranschlag MEFP Gesamthaushalt - interne Vergütungen enthalten**

<b>Ebene</b>	<b>Code</b>	<b>Mittelverwendungs- und -aufbringungsgruppe (1. &amp; 2.Ebene)</b>	<b>VA 2024</b>	<b>VA 2025</b>	<b>MF 2026</b>	<b>MF 2027</b>	<b>MF 2028</b>	<b>MF 2029</b>
1	351	Einzahlungen aus der Aufnahme von Finanzschulden	21.600,00	6.700,00	6.800,00	6.800,00	200,00	200,00
1	353	Einz. infolge Kapitaltausch b. derivat. Fin.instr. m.Grundg.	0,00	0,00	0,00	0,00	0,00	0,00
1	355	Einzahlungen aus dem Abgang von Finanzinstrumenten	0,00	0,00	0,00	0,00	0,00	0,00
<b>SU</b>	<b>35</b>	<b>Summe Einzahlungen aus der Finanzierungstätigkeit</b>	<b>21.600,00</b>	<b>6.700,00</b>	<b>6.800,00</b>	<b>6.800,00</b>	<b>200,00</b>	<b>200,00</b>
1	361	Auszahlungen aus der Tilgung von Finanzschulden	178.400,00	194.200,00	94.600,00	95.500,00	23.300,00	23.300,00
1	363	Ausz. infolge Kapitaltausch b. derivat. Fin.instr. m.Grundg.	0,00	0,00	0,00	0,00	0,00	0,00
1	365	Auszahlungen für den Erwerb von Finanzinstrumenten	0,00	0,00	0,00	0,00	0,00	0,00
<b>SU</b>	<b>36</b>	<b>Summe Auszahlungen aus der Finanzierungstätigkeit</b>	<b>178.400,00</b>	<b>194.200,00</b>	<b>94.600,00</b>	<b>95.500,00</b>	<b>23.300,00</b>	<b>23.300,00</b>
<b>SA4</b>	<b>SA4</b>	<b>Saldo (4) Geldfluss aus der Finanzierungstätigkeit (35-36)</b>	<b>-156.800,00</b>	<b>-187.500,00</b>	<b>-87.800,00</b>	<b>-88.700,00</b>	<b>-23.100,00</b>	<b>-23.100,00</b>
<b>SA5</b>	<b>SA5</b>	<b>Saldo (5) Geldfluss aus VA-wirksamer Gebarung (SA3+SA4)</b>	<b>-1.165.800,00</b>	<b>-360.700,00</b>	<b>-580.600,00</b>	<b>-638.700,00</b>	<b>-663.400,00</b>	<b>-860.000,00</b>

## Mittelfristige Finanzplanung 2025

## Ergebnisvoranschlag MEFP Bereichsbudget 0 / Vertretungskörper und allgemeine Verwaltung - interne Vergütungen enthalten

Ebene	Code	Mittelverwendungs- und -aufbringungsgruppe (1. & 2.Ebene)	VA 2024	VA 2025	MF 2026	MF 2027	MF 2028	MF 2029
2	2114	Erträge aus Leistungen	194.100,00	214.200,00	214.300,00	207.500,00	207.600,00	207.600,00
2	2115	Erträge aus Besitz und wirtschaftlicher Tätigkeit	4.200,00	3.500,00	3.500,00	4.000,00	4.000,00	4.000,00
2	2116	Erträge aus Veräußerung und sonstige Erträge	24.900,00	21.800,00	21.800,00	21.800,00	21.800,00	21.800,00
1	211	Erträge aus der operativen Verwaltungstätigkeit	223.200,00	239.500,00	239.600,00	233.300,00	233.400,00	233.400,00
2	2121	Transferertrag von Trägern des öffentlichen Rechts	56.200,00	65.000,00	44.200,00	44.200,00	44.200,00	23.600,00
2	2123	Transferertrag von Unternehmen (mit Finanzunternehmen)	62.400,00	0,00	0,00	0,00	0,00	0,00
2	2127	Nicht finanzierungswirksamer Transferertrag	16.000,00	16.000,00	16.000,00	16.000,00	16.000,00	14.400,00
1	212	Erträge aus Transfers	134.600,00	81.000,00	60.200,00	60.200,00	60.200,00	38.000,00
1	213	Finanzerträge	0,00	0,00	0,00	0,00	0,00	0,00
<b>SU</b>	<b>21</b>	<b>Summe Erträge</b>	<b>357.800,00</b>	<b>320.500,00</b>	<b>299.800,00</b>	<b>293.500,00</b>	<b>293.600,00</b>	<b>271.400,00</b>
2	2211	Personalaufwand (Bezüge, Nebengeb., Mehrleistungen)	687.800,00	711.800,00	726.000,00	740.500,00	755.300,00	770.300,00
2	2212	Gesetzlicher und freiwilliger Sozialaufwand	177.200,00	178.900,00	188.700,00	192.400,00	196.200,00	200.100,00
2	2213	Sonstiger Personalaufwand	12.700,00	13.100,00	13.300,00	13.500,00	13.800,00	14.100,00
2	2214	Nicht finanzierungswirksamer Personalaufwand	1.800,00	0,00	1.800,00	1.800,00	1.800,00	1.800,00
1	221	Personalaufwand	879.500,00	903.800,00	929.800,00	948.200,00	967.100,00	986.300,00
2	2221	Gebrauchs- und Verbrauchsgüter, Handelswaren	10.500,00	10.100,00	10.800,00	11.100,00	11.200,00	11.400,00
2	2222	Verwaltungs- und Betriebsaufwand	71.300,00	67.800,00	70.500,00	72.200,00	74.400,00	77.000,00
2	2223	Leasing- und Mietaufwand	9.900,00	10.600,00	11.100,00	11.100,00	11.600,00	11.600,00
2	2224	Instandhaltung	76.300,00	79.300,00	77.300,00	80.300,00	82.300,00	84.300,00
2	2225	Sonstiger Sachaufwand	373.200,00	370.500,00	380.600,00	395.900,00	406.400,00	413.800,00
2	2226	Nicht finanzierungswirksamer Sachaufwand	40.000,00	40.000,00	39.200,00	39.200,00	39.100,00	37.200,00
1	222	Sachaufwand	581.200,00	578.300,00	589.500,00	609.800,00	625.000,00	635.300,00
2	2231	Transferaufwand an Träger des öffentlichen Rechts	366.000,00	385.800,00	391.000,00	393.300,00	395.500,00	397.500,00
1	223	Transferaufwand	366.000,00	385.800,00	391.000,00	393.300,00	395.500,00	397.500,00
2	2241	Aufwendungen für Zinsen	500,00	500,00	400,00	300,00	300,00	200,00
1	224	Finanzaufwand	500,00	500,00	400,00	300,00	300,00	200,00

**Mittelfristige Finanzplanung 2025****Ergebnisvoranschlag MEFP Bereichsbudget 0 / Vertretungskörper und allgemeine Verwaltung - interne Vergütungen enthalten**

<b>Ebene</b>	<b>Code</b>	<b>Mittelverwendungs- und -aufbringungsgruppe (1. &amp; 2.Ebene)</b>	<b>VA 2024</b>	<b>VA 2025</b>	<b>MF 2026</b>	<b>MF 2027</b>	<b>MF 2028</b>	<b>MF 2029</b>
<b>SU</b>	<b>22</b>	<b>Summe Aufwendungen</b>	<b>1.827.200,00</b>	<b>1.868.400,00</b>	<b>1.910.700,00</b>	<b>1.951.600,00</b>	<b>1.987.900,00</b>	<b>2.019.300,00</b>
<b>SA0</b>	<b>SA0</b>	<b>Saldo (0) Nettoergebnis (21-22)</b>	<b>-1.469.400,00</b>	<b>-1.547.900,00</b>	<b>-1.610.900,00</b>	<b>-1.658.100,00</b>	<b>-1.694.300,00</b>	<b>-1.747.900,00</b>
2	2301	Entnahmen von Haushaltsrücklagen	4.500,00	0,00	0,00	0,00	0,00	0,00
1	230	Entnahmen von Haushaltsrücklagen	4.500,00	0,00	0,00	0,00	0,00	0,00
1	240	Zuweisungen an Haushaltsrücklagen	0,00	0,00	0,00	0,00	0,00	0,00
<b>SA01</b>	<b>SA01</b>	<b>Saldo (01) Haushaltsrücklagen (230-240)</b>	<b>4.500,00</b>	<b>0,00</b>	<b>0,00</b>	<b>0,00</b>	<b>0,00</b>	<b>0,00</b>
<b>SA00</b>	<b>SA00</b>	<b>Saldo (00) Nettoergebnis nach Haushaltsrücklagen (SA0+SA01)</b>	<b>-1.464.900,00</b>	<b>-1.547.900,00</b>	<b>-1.610.900,00</b>	<b>-1.658.100,00</b>	<b>-1.694.300,00</b>	<b>-1.747.900,00</b>

## Mittelfristige Finanzplanung 2025

## Finanzierungsvoranschlag MEFP Bereichsbudget 0 / Vertretungskörper und allgemeine Verwaltung - interne Vergütungen enthalten

Ebene	Code	Mittelverwendungs- und -aufbringungsgruppe (1. & 2.Ebene)	VA 2024	VA 2025	MF 2026	MF 2027	MF 2028	MF 2029
2	3114	Einzahlungen aus Leistungen	194.100,00	214.200,00	214.300,00	207.500,00	207.600,00	207.600,00
2	3115	Einzahlungen aus Besitz und wirtschaftlicher Tätigkeit	4.200,00	3.500,00	3.500,00	4.000,00	4.000,00	4.000,00
2	3116	Einzahlungen aus Veräußerung von GWG und sonst. Einzahlungen	24.900,00	21.800,00	21.800,00	21.800,00	21.800,00	21.800,00
1	311	Einzahlungen aus operativer Verwaltungstätigkeit	223.200,00	239.500,00	239.600,00	233.300,00	233.400,00	233.400,00
2	3121	Transferzahlungen von Trägern des öffentlichen Rechts	56.200,00	65.000,00	44.200,00	44.200,00	44.200,00	23.600,00
2	3123	Transferzahlungen von Unternehmen (inkl. Finanzunternehmen)	62.400,00	0,00	0,00	0,00	0,00	0,00
1	312	Einzahlungen aus Transfers	118.600,00	65.000,00	44.200,00	44.200,00	44.200,00	23.600,00
1	313	Einzahlungen aus Finanzerträgen	0,00	0,00	0,00	0,00	0,00	0,00
<b>SU</b>	<b>31</b>	<b>Summe Einzahlungen operative Gebarung</b>	<b>341.800,00</b>	<b>304.500,00</b>	<b>283.800,00</b>	<b>277.500,00</b>	<b>277.600,00</b>	<b>257.000,00</b>
2	3211	Ausz. für Personalaufw. Bezüge, Nebengeb., Mehrleist.vergüt.	687.800,00	711.800,00	726.000,00	740.500,00	755.300,00	770.300,00
2	3212	Auszahlungen für gesetzliche und freiw. Sozialaufwendungen	177.200,00	178.900,00	188.700,00	192.400,00	196.200,00	200.100,00
2	3213	Auszahlungen aus sonstigem Personalaufwand	12.700,00	13.100,00	13.300,00	13.500,00	13.800,00	14.100,00
1	321	Auszahlungen aus Personalaufwand	877.700,00	903.800,00	928.000,00	946.400,00	965.300,00	984.500,00
2	3221	Auszahlungen für Gebrauchs- u. Verbrauchsgüter, Handelswaren	10.500,00	10.100,00	10.800,00	11.100,00	11.200,00	11.400,00
2	3222	Auszahlungen für Verwaltungs- und Betriebsaufwand	71.300,00	67.800,00	70.500,00	72.200,00	74.400,00	77.000,00
2	3223	Auszahlungen für Leasing- und Mietaufwand	9.900,00	10.600,00	11.100,00	11.100,00	11.600,00	11.600,00
2	3224	Auszahlungen für Instandhaltung	76.300,00	79.300,00	77.300,00	80.300,00	82.300,00	84.300,00
2	3225	Sonstige Auszahlungen aus Sachaufwand	373.200,00	370.500,00	380.600,00	395.900,00	406.400,00	413.800,00
1	322	Auszahlungen aus Sachaufwand	541.200,00	538.300,00	550.300,00	570.600,00	585.900,00	598.100,00
2	3231	Transferzahlungen an Träger des öffentlichen Rechts	366.000,00	385.800,00	391.000,00	393.300,00	395.500,00	397.500,00
1	323	Auszahlungen aus Transfers	366.000,00	385.800,00	391.000,00	393.300,00	395.500,00	397.500,00
2	3241	Auszahlungen für Zinsen	500,00	500,00	400,00	300,00	300,00	200,00
1	324	Auszahlungen aus Finanzaufwand	500,00	500,00	400,00	300,00	300,00	200,00
<b>SU</b>	<b>32</b>	<b>Summe Auszahlungen operative Gebarung</b>	<b>1.785.400,00</b>	<b>1.828.400,00</b>	<b>1.869.700,00</b>	<b>1.910.600,00</b>	<b>1.947.000,00</b>	<b>1.980.300,00</b>

## Mittelfristige Finanzplanung 2025

## Finanzierungsvoranschlag MEFP Bereichsbudget 0 / Vertretungskörper und allgemeine Verwaltung - interne Vergütungen enthalten

Ebene	Code	Mittelverwendungs- und -aufbringungsgruppe (1. & 2.Ebene)	VA 2024	VA 2025	MF 2026	MF 2027	MF 2028	MF 2029
<b>SA1</b>	<b>SA1</b>	<b>Saldo (1) Geldfluss aus der operativen Gebarung (31-32)</b>	<b>-1.443.600,00</b>	<b>-1.523.900,00</b>	<b>-1.585.900,00</b>	<b>-1.633.100,00</b>	<b>-1.669.400,00</b>	<b>-1.723.300,00</b>
1	331	Einzahlungen aus der Investitionstätigkeit	0,00	0,00	0,00	0,00	0,00	0,00
2	3325	Einzahlungen aus Vorschüssen und Anzahlungen	1.000,00	1.000,00	1.000,00	1.000,00	1.000,00	0,00
1	332	Einz. a.d. Rückzahlung von Darlehen u. gewähr. Vorschüssen	1.000,00	1.000,00	1.000,00	1.000,00	1.000,00	0,00
2	3331	Kapitaltransferzahlungen von Trägern des öffentlichen Rechts	0,00	48.500,00	0,00	0,00	0,00	0,00
1	333	Einzahlungen aus Kapitaltransfers	0,00	48.500,00	0,00	0,00	0,00	0,00
<b>SU</b>	<b>33</b>	<b>Summe Einzahlungen investive Gebarung</b>	<b>1.000,00</b>	<b>49.500,00</b>	<b>1.000,00</b>	<b>1.000,00</b>	<b>1.000,00</b>	<b>0,00</b>
2	3415	Ausz. f.d. Erwerb von Amts-, Betriebs- u. Geschäftsausstatt.	31.600,00	81.800,00	0,00	0,00	0,00	0,00
1	341	Auszahlungen aus der Investitionstätigkeit	31.600,00	81.800,00	0,00	0,00	0,00	0,00
1	342	Ausz. a.d. Gewährung von Darlehen sowie gewähr. Vorschüssen	0,00	0,00	0,00	0,00	0,00	0,00
1	343	Auszahlungen aus Kapitaltransfers	0,00	0,00	0,00	0,00	0,00	0,00
<b>SU</b>	<b>34</b>	<b>Summe Auszahlungen investive Gebarung</b>	<b>31.600,00</b>	<b>81.800,00</b>	<b>0,00</b>	<b>0,00</b>	<b>0,00</b>	<b>0,00</b>
<b>SA2</b>	<b>SA2</b>	<b>Saldo (2) Geldfluss aus der investiven Gebarung (33-34)</b>	<b>-30.600,00</b>	<b>-32.300,00</b>	<b>1.000,00</b>	<b>1.000,00</b>	<b>1.000,00</b>	<b>0,00</b>
<b>SA3</b>	<b>SA3</b>	<b>Saldo (3) Nettofinanzierungssaldo (SA1+SA2)</b>	<b>-1.474.200,00</b>	<b>-1.556.200,00</b>	<b>-1.584.900,00</b>	<b>-1.632.100,00</b>	<b>-1.668.400,00</b>	<b>-1.723.300,00</b>
1	351	Einzahlungen aus der Aufnahme von Finanzschulden	0,00	0,00	0,00	0,00	0,00	0,00
1	353	Einz. infolge Kapitaltausch b. derivat. Fin.instr. m.Grundg.	0,00	0,00	0,00	0,00	0,00	0,00
1	355	Einzahlungen aus dem Abgang von Finanzinstrumenten	0,00	0,00	0,00	0,00	0,00	0,00
<b>SU</b>	<b>35</b>	<b>Summe Einzahlungen aus der Finanzierungstätigkeit</b>	<b>0,00</b>	<b>0,00</b>	<b>0,00</b>	<b>0,00</b>	<b>0,00</b>	<b>0,00</b>
2	3611	Ausz. aus empf. Darl. von öffentl. Körpersch. u. Rechtsträg.	23.100,00	23.200,00	23.200,00	23.300,00	23.400,00	23.400,00
1	361	Auszahlungen aus der Tilgung von Finanzschulden	23.100,00	23.200,00	23.200,00	23.300,00	23.400,00	23.400,00
1	363	Ausz. infolge Kapitaltausch b. derivat. Fin.instr. m.Grundg.	0,00	0,00	0,00	0,00	0,00	0,00

**Mittelfristige Finanzplanung 2025****Finanzierungsvoranschlag MEFP Bereichsbudget 0 / Vertretungskörper und allgemeine Verwaltung - interne Vergütungen enthalten**

<b>Ebene</b>	<b>Code</b>	<b>Mittelverwendungs- und -aufbringungsgruppe (1. &amp; 2.Ebene)</b>	<b>VA 2024</b>	<b>VA 2025</b>	<b>MF 2026</b>	<b>MF 2027</b>	<b>MF 2028</b>	<b>MF 2029</b>
1	365	Auszahlungen für den Erwerb von Finanzinstrumenten	0,00	0,00	0,00	0,00	0,00	0,00
<b>SU</b>	<b>36</b>	<b>Summe Auszahlungen aus der Finanzierungstätigkeit</b>	<b>23.100,00</b>	<b>23.200,00</b>	<b>23.200,00</b>	<b>23.300,00</b>	<b>23.400,00</b>	<b>23.400,00</b>
<b>SA4</b>	<b>SA4</b>	<b>Saldo (4) Geldfluss aus der Finanzierungstätigkeit (35-36)</b>	<b>-23.100,00</b>	<b>-23.200,00</b>	<b>-23.200,00</b>	<b>-23.300,00</b>	<b>-23.400,00</b>	<b>-23.400,00</b>
<b>SA5</b>	<b>SA5</b>	<b>Saldo (5) Geldfluss aus VA-wirksamer Gebarung (SA3+SA4)</b>	<b>-1.497.300,00</b>	<b>-1.579.400,00</b>	<b>-1.608.100,00</b>	<b>-1.655.400,00</b>	<b>-1.691.800,00</b>	<b>-1.746.700,00</b>

## Mittelfristige Finanzplanung 2025

## Ergebnisvoranschlag MEFP Bereichsbudget 1 / Öffentliche Ordnung und Sicherheit - interne Vergütungen enthalten

Ebene	Code	Mittelverwendungs- und -aufbringungsgruppe (1. & 2.Ebene)	VA 2024	VA 2025	MF 2026	MF 2027	MF 2028	MF 2029
2	2116	Erträge aus Veräußerung und sonstige Erträge	46.500,00	9.100,00	7.700,00	7.800,00	7.900,00	7.900,00
1	211	Erträge aus der operativen Verwaltungstätigkeit	46.500,00	9.100,00	7.700,00	7.800,00	7.900,00	7.900,00
2	2121	Transferertrag von Trägern des öffentlichen Rechts	335.000,00	180.200,00	110.200,00	110.200,00	0,00	23.600,00
2	2123	Transferertrag von Unternehmen (mit Finanzunternehmen)	2.900,00	0,00	0,00	0,00	0,00	0,00
2	2127	Nicht finanzierungswirksamer Transferertrag	113.600,00	113.700,00	113.500,00	111.400,00	109.100,00	108.800,00
1	212	Erträge aus Transfers	451.500,00	293.900,00	223.700,00	221.600,00	109.100,00	132.400,00
1	213	Finanzerträge	0,00	0,00	0,00	0,00	0,00	0,00
<b>SU</b>	<b>21</b>	<b>Summe Erträge</b>	<b>498.000,00</b>	<b>303.000,00</b>	<b>231.400,00</b>	<b>229.400,00</b>	<b>117.000,00</b>	<b>140.300,00</b>
1	221	Personalaufwand	0,00	0,00	0,00	0,00	0,00	0,00
2	2221	Gebrauchs- und Verbrauchsgüter, Handelswaren	38.000,00	35.400,00	36.500,00	39.700,00	39.700,00	40.000,00
2	2222	Verwaltungs- und Betriebsaufwand	67.700,00	62.700,00	70.000,00	71.800,00	72.100,00	71.300,00
2	2224	Instandhaltung	91.100,00	22.700,00	23.000,00	23.900,00	24.400,00	25.200,00
2	2225	Sonstiger Sachaufwand	83.100,00	78.400,00	91.400,00	92.800,00	93.700,00	96.800,00
2	2226	Nicht finanzierungswirksamer Sachaufwand	173.700,00	162.700,00	155.100,00	143.200,00	137.600,00	136.100,00
1	222	Sachaufwand	453.600,00	361.900,00	376.000,00	371.400,00	367.500,00	369.400,00
2	2231	Transferaufwand an Träger des öffentlichen Rechts	1.500,00	1.500,00	1.500,00	1.500,00	1.500,00	1.500,00
2	2234	Transferaufwand an Haushalte und Org. ohne Erwerbscharakter	2.900,00	2.300,00	2.900,00	2.900,00	2.900,00	2.900,00
1	223	Transferaufwand	4.400,00	3.800,00	4.400,00	4.400,00	4.400,00	4.400,00
2	2241	Aufwendungen für Zinsen	1.700,00	1.400,00	800,00	400,00	0,00	0,00
1	224	Finanzaufwand	1.700,00	1.400,00	800,00	400,00	0,00	0,00
<b>SU</b>	<b>22</b>	<b>Summe Aufwendungen</b>	<b>459.700,00</b>	<b>367.100,00</b>	<b>381.200,00</b>	<b>376.200,00</b>	<b>371.900,00</b>	<b>373.800,00</b>
<b>SA0</b>	<b>SA0</b>	<b>Saldo (0) Nettoergebnis (21-22)</b>	<b>38.300,00</b>	<b>-64.100,00</b>	<b>-149.800,00</b>	<b>-146.800,00</b>	<b>-254.900,00</b>	<b>-233.500,00</b>
2	2301	Entnahmen von Haushaltsrücklagen	106.100,00	0,00	0,00	0,00	0,00	0,00
1	230	Entnahmen von Haushaltsrücklagen	106.100,00	0,00	0,00	0,00	0,00	0,00

**Mittelfristige Finanzplanung 2025****Ergebnisvoranschlag MEFP Bereichsbudget 1 / Öffentliche Ordnung und Sicherheit - interne Vergütungen enthalten**

<b>Ebene</b>	<b>Code</b>	<b>Mittelverwendungs- und -aufbringungsgruppe (1. &amp; 2.Ebene)</b>	<b>VA 2024</b>	<b>VA 2025</b>	<b>MF 2026</b>	<b>MF 2027</b>	<b>MF 2028</b>	<b>MF 2029</b>
1	240	Zuweisungen an Haushaltsrücklagen	0,00	0,00	0,00	0,00	0,00	0,00
<b>SA01</b>	<b>SA01</b>	<b>Saldo (01) Haushaltsrücklagen (230-240)</b>	<b>106.100,00</b>	<b>0,00</b>	<b>0,00</b>	<b>0,00</b>	<b>0,00</b>	<b>0,00</b>
<b>SA00</b>	<b>SA00</b>	<b>Saldo (00) Nettoergebnis nach Haushaltsrücklagen (SA0+SA01)</b>	<b>144.400,00</b>	<b>-64.100,00</b>	<b>-149.800,00</b>	<b>-146.800,00</b>	<b>-254.900,00</b>	<b>-233.500,00</b>



## Mittelfristige Finanzplanung 2025

## Finanzierungsvoranschlag MEFP Bereichsbudget 1 / Öffentliche Ordnung und Sicherheit - interne Vergütungen enthalten

Ebene	Code	Mittelverwendungs- und -aufbringungsgruppe (1. & 2.Ebene)	VA 2024	VA 2025	MF 2026	MF 2027	MF 2028	MF 2029
2	3116	Einzahlungen aus Veräußerung von GWG und sonst. Einzahlungen	19.100,00	9.100,00	7.700,00	7.800,00	7.900,00	7.900,00
1	311	Einzahlungen aus operativer Verwaltungstätigkeit	19.100,00	9.100,00	7.700,00	7.800,00	7.900,00	7.900,00
2	3121	Transferzahlungen von Trägern des öffentlichen Rechts	335.000,00	180.200,00	110.200,00	110.200,00	0,00	23.600,00
2	3123	Transferzahlungen von Unternehmen (inkl. Finanzunternehmen)	2.900,00	0,00	0,00	0,00	0,00	0,00
1	312	Einzahlungen aus Transfers	337.900,00	180.200,00	110.200,00	110.200,00	0,00	23.600,00
1	313	Einzahlungen aus Finanzerträgen	0,00	0,00	0,00	0,00	0,00	0,00
<b>SU</b>	<b>31</b>	<b>Summe Einzahlungen operative Gebarung</b>	<b>357.000,00</b>	<b>189.300,00</b>	<b>117.900,00</b>	<b>118.000,00</b>	<b>7.900,00</b>	<b>31.500,00</b>
1	321	Auszahlungen aus Personalaufwand	0,00	0,00	0,00	0,00	0,00	0,00
2	3221	Auszahlungen für Gebrauchs- u. Verbrauchsgüter, Handelswaren	38.000,00	35.400,00	36.500,00	39.700,00	39.700,00	40.000,00
2	3222	Auszahlungen für Verwaltungs- und Betriebsaufwand	67.700,00	62.700,00	70.000,00	71.800,00	72.100,00	71.300,00
2	3224	Auszahlungen für Instandhaltung	91.100,00	22.700,00	23.000,00	23.900,00	24.400,00	25.200,00
2	3225	Sonstige Auszahlungen aus Sachaufwand	83.100,00	78.400,00	91.400,00	92.800,00	93.700,00	96.800,00
1	322	Auszahlungen aus Sachaufwand	279.900,00	199.200,00	220.900,00	228.200,00	229.900,00	233.300,00
2	3231	Transferzahlungen an Träger des öffentlichen Rechts	1.500,00	1.500,00	1.500,00	1.500,00	1.500,00	1.500,00
2	3234	Transferzahl. an Haushalte und Org. ohne Erwerbscharakter	2.900,00	2.300,00	2.900,00	2.900,00	2.900,00	2.900,00
1	323	Auszahlungen aus Transfers	4.400,00	3.800,00	4.400,00	4.400,00	4.400,00	4.400,00
2	3241	Auszahlungen für Zinsen	1.700,00	1.400,00	800,00	400,00	0,00	0,00
1	324	Auszahlungen aus Finanzaufwand	1.700,00	1.400,00	800,00	400,00	0,00	0,00
<b>SU</b>	<b>32</b>	<b>Summe Auszahlungen operative Gebarung</b>	<b>286.000,00</b>	<b>204.400,00</b>	<b>226.100,00</b>	<b>233.000,00</b>	<b>234.300,00</b>	<b>237.700,00</b>
<b>SA1</b>	<b>SA1</b>	<b>Saldo (1) Geldfluss aus der operativen Gebarung (31-32)</b>	<b>71.000,00</b>	<b>-15.100,00</b>	<b>-108.200,00</b>	<b>-115.000,00</b>	<b>-226.400,00</b>	<b>-206.200,00</b>
2	3314	Einz. a.d Veräuß. von techn. Anlagen, Fahrzeuge u. Maschinen	27.400,00	0,00	0,00	0,00	0,00	0,00
1	331	Einzahlungen aus der Investitionstätigkeit	27.400,00	0,00	0,00	0,00	0,00	0,00
1	332	Einz. a.d. Rückzahlung von Darlehen u. gewähr. Vorschüssen	0,00	0,00	0,00	0,00	0,00	0,00
2	3331	Kapitaltransferzahlungen von Trägern des öffentlichen Rechts	424.600,00	0,00	0,00	0,00	0,00	0,00

**Mittelfristige Finanzplanung 2025****Finanzierungsvoranschlag MEFP Bereichsbudget 1 / Öffentliche Ordnung und Sicherheit - interne Vergütungen enthalten**

<b>Ebene</b>	<b>Code</b>	<b>Mittelverwendungs- und -aufbringungsgruppe (1. &amp; 2.Ebene)</b>	<b>VA 2024</b>	<b>VA 2025</b>	<b>MF 2026</b>	<b>MF 2027</b>	<b>MF 2028</b>	<b>MF 2029</b>
2	3333	Kapitaltransferzahlungen von Unternehmen	2.500,00	0,00	0,00	0,00	0,00	0,00
2	3334	Kapitaltransferzahl. von Haush. und Org. o. Erwerbscharakter	56.600,00	0,00	0,00	0,00	0,00	0,00
1	333	Einzahlungen aus Kapitaltransfers	483.700,00	0,00	0,00	0,00	0,00	0,00
<b>SU</b>	<b>33</b>	<b>Summe Einzahlungen investive Gebarung</b>	<b>511.100,00</b>	<b>0,00</b>	<b>0,00</b>	<b>0,00</b>	<b>0,00</b>	<b>0,00</b>
2	3413	Auszahlungen für den Erwerb von Gebäuden und Bauten	100.000,00	0,00	0,00	0,00	0,00	0,00
2	3414	Ausz. f.d. Erwerb von techn. Anlagen, Fahrzeuge u. Maschinen	607.000,00	0,00	0,00	0,00	0,00	0,00
2	3415	Ausz. f.d. Erwerb von Amts-, Betriebs- u. Geschäftsausstatt.	9.700,00	0,00	0,00	0,00	0,00	0,00
1	341	Auszahlungen aus der Investitionstätigkeit	716.700,00	0,00	0,00	0,00	0,00	0,00
1	342	Ausz. a.d. Gewährung von Darlehen sowie gewähr. Vorschüssen	0,00	0,00	0,00	0,00	0,00	0,00
1	343	Auszahlungen aus Kapitaltransfers	0,00	0,00	0,00	0,00	0,00	0,00
<b>SU</b>	<b>34</b>	<b>Summe Auszahlungen investive Gebarung</b>	<b>716.700,00</b>	<b>0,00</b>	<b>0,00</b>	<b>0,00</b>	<b>0,00</b>	<b>0,00</b>
<b>SA2</b>	<b>SA2</b>	<b>Saldo (2) Geldfluss aus der investiven Gebarung (33-34)</b>	<b>-205.600,00</b>	<b>0,00</b>	<b>0,00</b>	<b>0,00</b>	<b>0,00</b>	<b>0,00</b>
<b>SA3</b>	<b>SA3</b>	<b>Saldo (3) Nettofinanzierungssaldo (SA1+SA2)</b>	<b>-134.600,00</b>	<b>-15.100,00</b>	<b>-108.200,00</b>	<b>-115.000,00</b>	<b>-226.400,00</b>	<b>-206.200,00</b>
1	351	Einzahlungen aus der Aufnahme von Finanzschulden	0,00	0,00	0,00	0,00	0,00	0,00
1	353	Einz. infolge Kapitaltausch b. derivat. Fin.instr. m.Grundg.	0,00	0,00	0,00	0,00	0,00	0,00
1	355	Einzahlungen aus dem Abgang von Finanzinstrumenten	0,00	0,00	0,00	0,00	0,00	0,00
<b>SU</b>	<b>35</b>	<b>Summe Einzahlungen aus der Finanzierungstätigkeit</b>	<b>0,00</b>	<b>0,00</b>	<b>0,00</b>	<b>0,00</b>	<b>0,00</b>	<b>0,00</b>
2	3611	Ausz. aus empf. Darl. von öffentl. Körpersch. u. Rechtsträg.	88.600,00	108.800,00	26.100,00	26.500,00	0,00	0,00
1	361	Auszahlungen aus der Tilgung von Finanzschulden	88.600,00	108.800,00	26.100,00	26.500,00	0,00	0,00
1	363	Ausz. infolge Kapitaltausch b. derivat. Fin.instr. m.Grundg.	0,00	0,00	0,00	0,00	0,00	0,00
1	365	Auszahlungen für den Erwerb von Finanzinstrumenten	0,00	0,00	0,00	0,00	0,00	0,00

**Mittelfristige Finanzplanung 2025****Finanzierungsvoranschlag MEFP Bereichsbudget 1 / Öffentliche Ordnung und Sicherheit - interne Vergütungen enthalten**

<b>Ebene</b>	<b>Code</b>	<b>Mittelverwendungs- und -aufbringungsgruppe (1. &amp; 2.Ebene)</b>	<b>VA 2024</b>	<b>VA 2025</b>	<b>MF 2026</b>	<b>MF 2027</b>	<b>MF 2028</b>	<b>MF 2029</b>
SU	36	Summe Auszahlungen aus der Finanzierungstätigkeit	88.600,00	108.800,00	26.100,00	26.500,00	0,00	0,00
SA4	SA4	Saldo (4) Geldfluss aus der Finanzierungstätigkeit (35-36)	-88.600,00	-108.800,00	-26.100,00	-26.500,00	0,00	0,00
SA5	SA5	Saldo (5) Geldfluss aus VA-wirksamer Gebarung (SA3+SA4)	-223.200,00	-123.900,00	-134.300,00	-141.500,00	-226.400,00	-206.200,00

## Mittelfristige Finanzplanung 2025

## Ergebnisvoranschlag MEFP Bereichsbudget 2 / Unterricht, Erziehung, Sport und Wissenschaft - interne Vergütungen enthalten

Ebene	Code	Mittelverwendungs- und -aufbringungsgruppe (1. & 2.Ebene)	VA 2024	VA 2025	MF 2026	MF 2027	MF 2028	MF 2029
2	2114	Erträge aus Leistungen	58.200,00	62.300,00	62.700,00	64.800,00	65.900,00	68.400,00
2	2116	Erträge aus Veräußerung und sonstige Erträge	4.000,00	5.000,00	5.000,00	5.000,00	5.000,00	5.000,00
1	211	Erträge aus der operativen Verwaltungstätigkeit	62.200,00	67.300,00	67.700,00	69.800,00	70.900,00	73.400,00
2	2121	Transferertrag von Trägern des öffentlichen Rechts	530.800,00	646.000,00	488.400,00	495.100,00	496.800,00	437.000,00
2	2127	Nicht finanzierungswirksamer Transferertrag	65.000,00	65.600,00	64.600,00	64.100,00	63.600,00	63.600,00
1	212	Erträge aus Transfers	595.800,00	711.600,00	553.000,00	559.200,00	560.400,00	500.600,00
1	213	Finanzerträge	0,00	0,00	0,00	0,00	0,00	0,00
<b>SU</b>	<b>21</b>	<b>Summe Erträge</b>	<b>658.000,00</b>	<b>778.900,00</b>	<b>620.700,00</b>	<b>629.000,00</b>	<b>631.300,00</b>	<b>574.000,00</b>
2	2211	Personalaufwand (Bezüge, Nebengeb., Mehrleistungen)	581.700,00	602.100,00	617.100,00	629.200,00	641.700,00	654.500,00
2	2212	Gesetzlicher und freiwilliger Sozialaufwand	164.200,00	175.000,00	173.200,00	176.500,00	179.900,00	183.400,00
2	2213	Sonstiger Personalaufwand	500,00	500,00	800,00	800,00	800,00	800,00
1	221	Personalaufwand	746.400,00	777.600,00	791.100,00	806.500,00	822.400,00	838.700,00
2	2221	Gebrauchs- und Verbrauchsgüter, Handelswaren	117.400,00	117.400,00	120.300,00	126.400,00	127.000,00	133.600,00
2	2222	Verwaltungs- und Betriebsaufwand	72.100,00	63.700,00	59.400,00	68.200,00	69.300,00	71.400,00
2	2223	Leasing- und Mietaufwand	28.100,00	29.900,00	28.600,00	28.700,00	28.800,00	28.900,00
2	2224	Instandhaltung	72.300,00	46.700,00	45.100,00	43.900,00	44.300,00	45.300,00
2	2225	Sonstiger Sachaufwand	51.800,00	41.700,00	42.300,00	43.800,00	44.900,00	45.700,00
2	2226	Nicht finanzierungswirksamer Sachaufwand	85.700,00	87.900,00	86.100,00	85.100,00	84.600,00	84.500,00
1	222	Sachaufwand	427.400,00	387.300,00	381.800,00	396.100,00	398.900,00	409.400,00
2	2231	Transferaufwand an Träger des öffentlichen Rechts	603.500,00	577.200,00	588.400,00	596.700,00	595.500,00	597.300,00
2	2233	Transferaufwand an Unternehmen (mit Finanzunternehmen)	167.600,00	154.900,00	162.000,00	172.000,00	192.000,00	192.000,00
2	2234	Transferaufwand an Haushalte und Org. ohne Erwerbscharakter	36.700,00	36.800,00	37.100,00	32.100,00	32.100,00	32.100,00
1	223	Transferaufwand	807.800,00	768.900,00	787.500,00	800.800,00	819.600,00	821.400,00
1	224	Finanzaufwand	0,00	0,00	0,00	0,00	0,00	0,00
<b>SU</b>	<b>22</b>	<b>Summe Aufwendungen</b>	<b>1.981.600,00</b>	<b>1.933.800,00</b>	<b>1.960.400,00</b>	<b>2.003.400,00</b>	<b>2.040.900,00</b>	<b>2.069.500,00</b>

**Mittelfristige Finanzplanung 2025****Ergebnisvoranschlag MEFP Bereichsbudget 2 / Unterricht, Erziehung, Sport und Wissenschaft - interne Vergütungen enthalten**

Ebene	Code	Mittelverwendungs- und -aufbringungsgruppe (1. & 2.Ebene)	VA 2024	VA 2025	MF 2026	MF 2027	MF 2028	MF 2029
<b>SA0</b>	<b>SA0</b>	<b>Saldo (0) Nettoergebnis (21-22)</b>	<b>-1.323.600,00</b>	<b>-1.154.900,00</b>	<b>-1.339.700,00</b>	<b>-1.374.400,00</b>	<b>-1.409.600,00</b>	<b>-1.495.500,00</b>
2	2301	Entnahmen von Haushaltsrücklagen	6.600,00	5.000,00	0,00	0,00	0,00	0,00
1	230	Entnahmen von Haushaltsrücklagen	6.600,00	5.000,00	0,00	0,00	0,00	0,00
1	240	Zuweisungen an Haushaltsrücklagen	0,00	0,00	0,00	0,00	0,00	0,00
<b>SA01</b>	<b>SA01</b>	<b>Saldo (01) Haushaltsrücklagen (230-240)</b>	<b>6.600,00</b>	<b>5.000,00</b>	<b>0,00</b>	<b>0,00</b>	<b>0,00</b>	<b>0,00</b>
<b>SA00</b>	<b>SA00</b>	<b>Saldo (00) Nettoergebnis nach Haushaltsrücklagen (SA0+SA01)</b>	<b>-1.317.000,00</b>	<b>-1.149.900,00</b>	<b>-1.339.700,00</b>	<b>-1.374.400,00</b>	<b>-1.409.600,00</b>	<b>-1.495.500,00</b>

## Mittelfristige Finanzplanung 2025

## Finanzierungsvoranschlag MEFP Bereichsbudget 2 / Unterricht, Erziehung, Sport und Wissenschaft - interne Vergütungen enthalten

Ebene	Code	Mittelverwendungs- und -aufbringungsgruppe (1. & 2.Ebene)	VA 2024	VA 2025	MF 2026	MF 2027	MF 2028	MF 2029
2	3114	Einzahlungen aus Leistungen	58.200,00	62.300,00	62.700,00	64.800,00	65.900,00	68.400,00
2	3116	Einzahlungen aus Veräußerung von GWG und sonst. Einzahlungen	4.000,00	5.000,00	5.000,00	5.000,00	5.000,00	5.000,00
1	311	Einzahlungen aus operativer Verwaltungstätigkeit	62.200,00	67.300,00	67.700,00	69.800,00	70.900,00	73.400,00
2	3121	Transferzahlungen von Trägern des öffentlichen Rechts	530.800,00	646.000,00	488.400,00	495.100,00	496.800,00	437.000,00
1	312	Einzahlungen aus Transfers	530.800,00	646.000,00	488.400,00	495.100,00	496.800,00	437.000,00
1	313	Einzahlungen aus Finanzerträgen	0,00	0,00	0,00	0,00	0,00	0,00
<b>SU</b>	<b>31</b>	<b>Summe Einzahlungen operative Gebarung</b>	<b>593.000,00</b>	<b>713.300,00</b>	<b>556.100,00</b>	<b>564.900,00</b>	<b>567.700,00</b>	<b>510.400,00</b>
2	3211	Ausz. für Personalaufw. Bezüge, Nebengeb., Mehrleist.vergüt.	581.700,00	602.100,00	613.900,00	625.900,00	638.300,00	651.000,00
2	3212	Auszahlungen für gesetzliche und freiw. Sozialaufwendungen	164.200,00	175.000,00	173.200,00	176.500,00	179.900,00	183.400,00
2	3213	Auszahlungen aus sonstigem Personalaufwand	500,00	500,00	800,00	800,00	800,00	800,00
1	321	Auszahlungen aus Personalaufwand	746.400,00	777.600,00	787.900,00	803.200,00	819.000,00	835.200,00
2	3221	Auszahlungen für Gebrauchs- u. Verbrauchsgüter, Handelswaren	117.400,00	117.400,00	120.300,00	126.400,00	127.000,00	133.600,00
2	3222	Auszahlungen für Verwaltungs- und Betriebsaufwand	72.100,00	63.700,00	59.400,00	68.200,00	69.300,00	71.400,00
2	3223	Auszahlungen für Leasing- und Mietaufwand	28.100,00	29.900,00	28.600,00	28.700,00	28.800,00	28.900,00
2	3224	Auszahlungen für Instandhaltung	72.300,00	46.700,00	45.100,00	43.900,00	44.300,00	45.300,00
2	3225	Sonstige Auszahlungen aus Sachaufwand	51.800,00	41.700,00	42.300,00	43.800,00	44.900,00	45.700,00
1	322	Auszahlungen aus Sachaufwand	341.700,00	299.400,00	295.700,00	311.000,00	314.300,00	324.900,00
2	3231	Transferzahlungen an Träger des öffentlichen Rechts	603.500,00	577.200,00	588.400,00	596.700,00	595.500,00	597.300,00
2	3233	Transferzahlungen an Unternehmen (inkl. Finanzunternehmen)	167.600,00	154.900,00	162.000,00	172.000,00	192.000,00	192.000,00
2	3234	Transferzahl. an Haushalte und Org. ohne Erwerbscharakter	36.700,00	36.800,00	37.100,00	32.100,00	32.100,00	32.100,00
1	323	Auszahlungen aus Transfers	807.800,00	768.900,00	787.500,00	800.800,00	819.600,00	821.400,00
1	324	Auszahlungen aus Finanzaufwand	0,00	0,00	0,00	0,00	0,00	0,00
<b>SU</b>	<b>32</b>	<b>Summe Auszahlungen operative Gebarung</b>	<b>1.895.900,00</b>	<b>1.845.900,00</b>	<b>1.871.100,00</b>	<b>1.915.000,00</b>	<b>1.952.900,00</b>	<b>1.981.500,00</b>
<b>SA1</b>	<b>SA1</b>	<b>Saldo (1) Geldfluss aus der operativen Gebarung (31-32)</b>	<b>-1.302.900,00</b>	<b>-1.132.600,00</b>	<b>-1.315.000,00</b>	<b>-1.350.100,00</b>	<b>-1.385.200,00</b>	<b>-1.471.100,00</b>

## Mittelfristige Finanzplanung 2025

## Finanzierungsvoranschlag MEFP Bereichsbudget 2 / Unterricht, Erziehung, Sport und Wissenschaft - interne Vergütungen enthalten

Ebene	Code	Mittelverwendungs- und -aufbringungsgruppe (1. & 2.Ebene)	VA 2024	VA 2025	MF 2026	MF 2027	MF 2028	MF 2029
1	331	Einzahlungen aus der Investitionstätigkeit	0,00	0,00	0,00	0,00	0,00	0,00
1	332	Einz. a.d. Rückzahlung von Darlehen u. gewähr. Vorschüssen	0,00	0,00	0,00	0,00	0,00	0,00
2	3331	Kapitaltransferzahlungen von Trägern des öffentlichen Rechts	142.700,00	0,00	0,00	0,00	0,00	0,00
2	3334	Kapitaltransferzahl. von Haush. und Org. o. Erwerbscharakter	16.000,00	0,00	0,00	0,00	0,00	0,00
1	333	Einzahlungen aus Kapitaltransfers	158.700,00	0,00	0,00	0,00	0,00	0,00
<b>SU</b>	<b>33</b>	<b>Summe Einzahlungen investive Gebarung</b>	<b>158.700,00</b>	<b>0,00</b>	<b>0,00</b>	<b>0,00</b>	<b>0,00</b>	<b>0,00</b>
2	3413	Auszahlungen für den Erwerb von Gebäuden und Bauten	133.300,00	0,00	0,00	0,00	0,00	0,00
2	3415	Ausz. f.d. Erwerb von Amts-, Betriebs- u.Geschäftsausstatt.	32.000,00	0,00	0,00	0,00	0,00	0,00
1	341	Auszahlungen aus der Investitionstätigkeit	165.300,00	0,00	0,00	0,00	0,00	0,00
1	342	Ausz. a.d. Gewährung von Darlehen sowie gewähr. Vorschüssen	0,00	0,00	0,00	0,00	0,00	0,00
1	343	Auszahlungen aus Kapitaltransfers	0,00	0,00	0,00	0,00	0,00	0,00
<b>SU</b>	<b>34</b>	<b>Summe Auszahlungen investive Gebarung</b>	<b>165.300,00</b>	<b>0,00</b>	<b>0,00</b>	<b>0,00</b>	<b>0,00</b>	<b>0,00</b>
<b>SA2</b>	<b>SA2</b>	<b>Saldo (2) Geldfluss aus der investiven Gebarung (33-34)</b>	<b>-6.600,00</b>	<b>0,00</b>	<b>0,00</b>	<b>0,00</b>	<b>0,00</b>	<b>0,00</b>
<b>SA3</b>	<b>SA3</b>	<b>Saldo (3) Nettofinanzierungssaldo (SA1+SA2)</b>	<b>-1.309.500,00</b>	<b>-1.132.600,00</b>	<b>-1.315.000,00</b>	<b>-1.350.100,00</b>	<b>-1.385.200,00</b>	<b>-1.471.100,00</b>
1	351	Einzahlungen aus der Aufnahme von Finanzschulden	0,00	0,00	0,00	0,00	0,00	0,00
1	353	Einz. infolge Kapitaltausch b. derivat. Fin.instr. m.Grundg.	0,00	0,00	0,00	0,00	0,00	0,00
1	355	Einzahlungen aus dem Abgang von Finanzinstrumenten	0,00	0,00	0,00	0,00	0,00	0,00
<b>SU</b>	<b>35</b>	<b>Summe Einzahlungen aus der Finanzierungstätigkeit</b>	<b>0,00</b>	<b>0,00</b>	<b>0,00</b>	<b>0,00</b>	<b>0,00</b>	<b>0,00</b>
1	361	Auszahlungen aus der Tilgung von Finanzschulden	0,00	0,00	0,00	0,00	0,00	0,00
1	363	Ausz. infolge Kapitaltausch b. derivat. Fin.instr. m.Grundg.	0,00	0,00	0,00	0,00	0,00	0,00
1	365	Auszahlungen für den Erwerb von Finanzinstrumenten	0,00	0,00	0,00	0,00	0,00	0,00

**Mittelfristige Finanzplanung 2025****Finanzierungsvoranschlag MEFP Bereichsbudget 2 / Unterricht, Erziehung, Sport und Wissenschaft - interne Vergütungen enthalten**

<b>Ebene</b>	<b>Code</b>	<b>Mittelverwendungs- und -aufbringungsgruppe (1. &amp; 2.Ebene)</b>	<b>VA 2024</b>	<b>VA 2025</b>	<b>MF 2026</b>	<b>MF 2027</b>	<b>MF 2028</b>	<b>MF 2029</b>
SU	36	Summe Auszahlungen aus der Finanzierungstätigkeit	0,00	0,00	0,00	0,00	0,00	0,00
SA4	SA4	Saldo (4) Geldfluss aus der Finanzierungstätigkeit (35-36)	0,00	0,00	0,00	0,00	0,00	0,00
SA5	SA5	Saldo (5) Geldfluss aus VA-wirksamer Gebarung (SA3+SA4)	-1.309.500,00	-1.132.600,00	-1.315.000,00	-1.350.100,00	-1.385.200,00	-1.471.100,00



## Mittelfristige Finanzplanung 2025

## Ergebnisvoranschlag MEFP Bereichsbudget 3 / Kunst, Kultur und Kultus - interne Vergütungen enthalten

Ebene	Code	Mittelverwendungs- und -aufbringungsgruppe (1. & 2.Ebene)	VA 2024	VA 2025	MF 2026	MF 2027	MF 2028	MF 2029
2	2114	Erträge aus Leistungen	2.300,00	2.300,00	2.500,00	2.500,00	2.500,00	2.500,00
2	2115	Erträge aus Besitz und wirtschaftlicher Tätigkeit	300,00	300,00	300,00	300,00	300,00	300,00
1	211	Erträge aus der operativen Verwaltungstätigkeit	2.600,00	2.600,00	2.800,00	2.800,00	2.800,00	2.800,00
2	2121	Transferertrag von Trägern des öffentlichen Rechts	30.000,00	0,00	0,00	0,00	0,00	0,00
1	212	Erträge aus Transfers	30.000,00	0,00	0,00	0,00	0,00	0,00
1	213	Finanzerträge	0,00	0,00	0,00	0,00	0,00	0,00
<b>SU</b>	<b>21</b>	<b>Summe Erträge</b>	<b>32.600,00</b>	<b>2.600,00</b>	<b>2.800,00</b>	<b>2.800,00</b>	<b>2.800,00</b>	<b>2.800,00</b>
1	221	Personalaufwand	0,00	0,00	0,00	0,00	0,00	0,00
2	2221	Gebrauchs- und Verbrauchsgüter, Handelswaren	2.300,00	2.400,00	2.400,00	2.400,00	2.400,00	2.400,00
2	2222	Verwaltungs- und Betriebsaufwand	1.900,00	1.900,00	1.900,00	1.900,00	1.900,00	1.900,00
2	2224	Instandhaltung	1.500,00	1.300,00	1.300,00	1.300,00	1.300,00	1.600,00
2	2225	Sonstiger Sachaufwand	29.200,00	28.400,00	29.400,00	29.400,00	29.400,00	29.400,00
2	2226	Nicht finanzierungswirksamer Sachaufwand	800,00	800,00	800,00	800,00	800,00	700,00
1	222	Sachaufwand	35.700,00	34.800,00	35.800,00	35.800,00	35.800,00	36.000,00
2	2231	Transferaufwand an Träger des öffentlichen Rechts	25.500,00	500,00	500,00	500,00	500,00	500,00
2	2234	Transferaufwand an Haushalte und Org. ohne Erwerbscharakter	12.600,00	12.600,00	12.600,00	12.600,00	12.600,00	12.600,00
1	223	Transferaufwand	38.100,00	13.100,00	13.100,00	13.100,00	13.100,00	13.100,00
1	224	Finanzaufwand	0,00	0,00	0,00	0,00	0,00	0,00
<b>SU</b>	<b>22</b>	<b>Summe Aufwendungen</b>	<b>73.800,00</b>	<b>47.900,00</b>	<b>48.900,00</b>	<b>48.900,00</b>	<b>48.900,00</b>	<b>49.100,00</b>
<b>SA0</b>	<b>SA0</b>	<b>Saldo (0) Nettoergebnis (21-22)</b>	<b>-41.200,00</b>	<b>-45.300,00</b>	<b>-46.100,00</b>	<b>-46.100,00</b>	<b>-46.100,00</b>	<b>-46.300,00</b>
1	230	Entnahmen von Haushaltsrücklagen	0,00	0,00	0,00	0,00	0,00	0,00
1	240	Zuweisungen an Haushaltsrücklagen	0,00	0,00	0,00	0,00	0,00	0,00
<b>SA01</b>	<b>SA01</b>	<b>Saldo (01) Haushaltsrücklagen (230-240)</b>	<b>0,00</b>	<b>0,00</b>	<b>0,00</b>	<b>0,00</b>	<b>0,00</b>	<b>0,00</b>

**Mittelfristige Finanzplanung 2025****Ergebnisvoranschlag MEFP Bereichsbudget 3 / Kunst, Kultur und Kultus - interne Vergütungen enthalten**

<b>Ebene</b>	<b>Code</b>	<b>Mittelverwendungs- und -aufbringungsgruppe (1. &amp; 2.Ebene)</b>	<b>VA 2024</b>	<b>VA 2025</b>	<b>MF 2026</b>	<b>MF 2027</b>	<b>MF 2028</b>	<b>MF 2029</b>
<b>SA00</b>	<b>SA00</b>	<b>Saldo (00) Nettoergebnis nach Haushaltsrücklagen (SA0+SA01)</b>	<b>-41.200,00</b>	<b>-45.300,00</b>	<b>-46.100,00</b>	<b>-46.100,00</b>	<b>-46.100,00</b>	<b>-46.300,00</b>

## Mittelfristige Finanzplanung 2025

## Finanzierungsvoranschlag MEFP Bereichsbudget 3 / Kunst, Kultur und Kultus - interne Vergütungen enthalten

Ebene	Code	Mittelverwendungs- und -aufbringungsgruppe (1. & 2.Ebene)	VA 2024	VA 2025	MF 2026	MF 2027	MF 2028	MF 2029
2	3114	Einzahlungen aus Leistungen	2.300,00	2.300,00	2.500,00	2.500,00	2.500,00	2.500,00
2	3115	Einzahlungen aus Besitz und wirtschaftlicher Tätigkeit	300,00	300,00	300,00	300,00	300,00	300,00
1	311	Einzahlungen aus operativer Verwaltungstätigkeit	2.600,00	2.600,00	2.800,00	2.800,00	2.800,00	2.800,00
2	3121	Transferzahlungen von Trägern des öffentlichen Rechts	30.000,00	0,00	0,00	0,00	0,00	0,00
1	312	Einzahlungen aus Transfers	30.000,00	0,00	0,00	0,00	0,00	0,00
1	313	Einzahlungen aus Finanzerträgen	0,00	0,00	0,00	0,00	0,00	0,00
<b>SU</b>	<b>31</b>	<b>Summe Einzahlungen operative Gebarung</b>	<b>32.600,00</b>	<b>2.600,00</b>	<b>2.800,00</b>	<b>2.800,00</b>	<b>2.800,00</b>	<b>2.800,00</b>
1	321	Auszahlungen aus Personalaufwand	0,00	0,00	0,00	0,00	0,00	0,00
2	3221	Auszahlungen für Gebrauchs- u. Verbrauchsgüter, Handelswaren	2.300,00	2.400,00	2.400,00	2.400,00	2.400,00	2.400,00
2	3222	Auszahlungen für Verwaltungs- und Betriebsaufwand	1.900,00	1.900,00	1.900,00	1.900,00	1.900,00	1.900,00
2	3224	Auszahlungen für Instandhaltung	1.500,00	1.300,00	1.300,00	1.300,00	1.300,00	1.600,00
2	3225	Sonstige Auszahlungen aus Sachaufwand	29.200,00	28.400,00	29.400,00	29.400,00	29.400,00	29.400,00
1	322	Auszahlungen aus Sachaufwand	34.900,00	34.000,00	35.000,00	35.000,00	35.000,00	35.300,00
2	3231	Transferzahlungen an Träger des öffentlichen Rechts	500,00	500,00	500,00	500,00	500,00	500,00
2	3234	Transferzahl. an Haushalte und Org. ohne Erwerbscharakter	12.600,00	12.600,00	12.600,00	12.600,00	12.600,00	12.600,00
1	323	Auszahlungen aus Transfers	13.100,00	13.100,00	13.100,00	13.100,00	13.100,00	13.100,00
1	324	Auszahlungen aus Finanzaufwand	0,00	0,00	0,00	0,00	0,00	0,00
<b>SU</b>	<b>32</b>	<b>Summe Auszahlungen operative Gebarung</b>	<b>48.000,00</b>	<b>47.100,00</b>	<b>48.100,00</b>	<b>48.100,00</b>	<b>48.100,00</b>	<b>48.400,00</b>
<b>SA1</b>	<b>SA1</b>	<b>Saldo (1) Geldfluss aus der operativen Gebarung (31-32)</b>	<b>-15.400,00</b>	<b>-44.500,00</b>	<b>-45.300,00</b>	<b>-45.300,00</b>	<b>-45.300,00</b>	<b>-45.600,00</b>
1	331	Einzahlungen aus der Investitionstätigkeit	0,00	0,00	0,00	0,00	0,00	0,00
1	332	Einz. a.d. Rückzahlung von Darlehen u. gewähr. Vorschüssen	0,00	0,00	0,00	0,00	0,00	0,00
1	333	Einzahlungen aus Kapitaltransfers	0,00	0,00	0,00	0,00	0,00	0,00
<b>SU</b>	<b>33</b>	<b>Summe Einzahlungen investive Gebarung</b>	<b>0,00</b>	<b>0,00</b>	<b>0,00</b>	<b>0,00</b>	<b>0,00</b>	<b>0,00</b>

## Mittelfristige Finanzplanung 2025

## Finanzierungsvoranschlag MEFP Bereichsbudget 3 / Kunst, Kultur und Kultus - interne Vergütungen enthalten

Ebene	Code	Mittelverwendungs- und -aufbringungsgruppe (1. & 2.Ebene)	VA 2024	VA 2025	MF 2026	MF 2027	MF 2028	MF 2029
1	341	Auszahlungen aus der Investitionstätigkeit	0,00	0,00	0,00	0,00	0,00	0,00
1	342	Ausz. a.d. Gewährung von Darlehen sowie gewähr. Vorschüssen	0,00	0,00	0,00	0,00	0,00	0,00
2	3431	Kapitaltransferzahlungen an Träger des öffentlichen Rechts	25.000,00	0,00	0,00	0,00	0,00	0,00
1	343	Auszahlungen aus Kapitaltransfers	25.000,00	0,00	0,00	0,00	0,00	0,00
<b>SU</b>	<b>34</b>	<b>Summe Auszahlungen investive Gebarung</b>	<b>25.000,00</b>	<b>0,00</b>	<b>0,00</b>	<b>0,00</b>	<b>0,00</b>	<b>0,00</b>
<b>SA2</b>	<b>SA2</b>	<b>Saldo (2) Geldfluss aus der investiven Gebarung (33-34)</b>	<b>-25.000,00</b>	<b>0,00</b>	<b>0,00</b>	<b>0,00</b>	<b>0,00</b>	<b>0,00</b>
<b>SA3</b>	<b>SA3</b>	<b>Saldo (3) Nettofinanzierungssaldo (SA1+SA2)</b>	<b>-40.400,00</b>	<b>-44.500,00</b>	<b>-45.300,00</b>	<b>-45.300,00</b>	<b>-45.300,00</b>	<b>-45.600,00</b>
1	351	Einzahlungen aus der Aufnahme von Finanzschulden	0,00	0,00	0,00	0,00	0,00	0,00
1	353	Einz. infolge Kapitaltausch b. derivat. Fin.instr. m.Grundg.	0,00	0,00	0,00	0,00	0,00	0,00
1	355	Einzahlungen aus dem Abgang von Finanzinstrumenten	0,00	0,00	0,00	0,00	0,00	0,00
<b>SU</b>	<b>35</b>	<b>Summe Einzahlungen aus der Finanzierungstätigkeit</b>	<b>0,00</b>	<b>0,00</b>	<b>0,00</b>	<b>0,00</b>	<b>0,00</b>	<b>0,00</b>
1	361	Auszahlungen aus der Tilgung von Finanzschulden	0,00	0,00	0,00	0,00	0,00	0,00
1	363	Ausz. infolge Kapitaltausch b. derivat. Fin.instr. m.Grundg.	0,00	0,00	0,00	0,00	0,00	0,00
1	365	Auszahlungen für den Erwerb von Finanzinstrumenten	0,00	0,00	0,00	0,00	0,00	0,00
<b>SU</b>	<b>36</b>	<b>Summe Auszahlungen aus der Finanzierungstätigkeit</b>	<b>0,00</b>	<b>0,00</b>	<b>0,00</b>	<b>0,00</b>	<b>0,00</b>	<b>0,00</b>
<b>SA4</b>	<b>SA4</b>	<b>Saldo (4) Geldfluss aus der Finanzierungstätigkeit (35-36)</b>	<b>0,00</b>	<b>0,00</b>	<b>0,00</b>	<b>0,00</b>	<b>0,00</b>	<b>0,00</b>
<b>SA5</b>	<b>SA5</b>	<b>Saldo (5) Geldfluss aus VA-wirksamer Gebarung (SA3+SA4)</b>	<b>-40.400,00</b>	<b>-44.500,00</b>	<b>-45.300,00</b>	<b>-45.300,00</b>	<b>-45.300,00</b>	<b>-45.600,00</b>

## Mittelfristige Finanzplanung 2025

## Ergebnisvorschlag MEFP Bereichsbudget 4 / Soziale Wohlfahrt und Wohnbauförderung - interne Vergütungen enthalten

Ebene	Code	Mittelverwendungs- und -aufbringungsgruppe (1. & 2.Ebene)	VA 2024	VA 2025	MF 2026	MF 2027	MF 2028	MF 2029
2	2116	Erträge aus Veräußerung und sonstige Erträge	18.400,00	1.300,00	1.300,00	1.300,00	1.300,00	1.300,00
1	211	Erträge aus der operativen Verwaltungstätigkeit	18.400,00	1.300,00	1.300,00	1.300,00	1.300,00	1.300,00
2	2121	Transferertrag von Trägern des öffentlichen Rechts	68.900,00	53.300,00	0,00	0,00	0,00	0,00
1	212	Erträge aus Transfers	68.900,00	53.300,00	0,00	0,00	0,00	0,00
2	2131	Erträge aus Zinsen	200,00	200,00	200,00	200,00	200,00	200,00
1	213	Finanzerträge	200,00	200,00	200,00	200,00	200,00	200,00
<b>SU</b>	<b>21</b>	<b>Summe Erträge</b>	<b>87.500,00</b>	<b>54.800,00</b>	<b>1.500,00</b>	<b>1.500,00</b>	<b>1.500,00</b>	<b>1.500,00</b>
2	2211	Personalaufwand (Bezüge, Nebengeb., Mehrleistungen)	200,00	0,00	0,00	0,00	0,00	0,00
1	221	Personalaufwand	200,00	0,00	0,00	0,00	0,00	0,00
2	2225	Sonstiger Sachaufwand	7.200,00	7.200,00	7.600,00	7.600,00	7.600,00	8.100,00
1	222	Sachaufwand	7.200,00	7.200,00	7.600,00	7.600,00	7.600,00	8.100,00
2	2231	Transferaufwand an Träger des öffentlichen Rechts	2.026.800,00	2.010.700,00	2.035.700,00	2.078.600,00	2.092.500,00	2.150.000,00
2	2234	Transferaufwand an Haushalte und Org. ohne Erwerbscharakter	9.100,00	8.600,00	5.200,00	5.300,00	5.400,00	5.400,00
1	223	Transferaufwand	2.035.900,00	2.019.300,00	2.040.900,00	2.083.900,00	2.097.900,00	2.155.400,00
1	224	Finanzaufwand	0,00	0,00	0,00	0,00	0,00	0,00
<b>SU</b>	<b>22</b>	<b>Summe Aufwendungen</b>	<b>2.043.300,00</b>	<b>2.026.500,00</b>	<b>2.048.500,00</b>	<b>2.091.500,00</b>	<b>2.105.500,00</b>	<b>2.163.500,00</b>
<b>SA0</b>	<b>SA0</b>	<b>Saldo (0) Nettoergebnis (21-22)</b>	<b>-1.955.800,00</b>	<b>-1.971.700,00</b>	<b>-2.047.000,00</b>	<b>-2.090.000,00</b>	<b>-2.104.000,00</b>	<b>-2.162.000,00</b>
1	230	Entnahmen von Haushaltsrücklagen	0,00	0,00	0,00	0,00	0,00	0,00
2	2401	Zuweisungen an Haushaltsrücklagen	1.200,00	0,00	0,00	0,00	0,00	0,00
1	240	Zuweisungen an Haushaltsrücklagen	1.200,00	0,00	0,00	0,00	0,00	0,00
<b>SA01</b>	<b>SA01</b>	<b>Saldo (01) Haushaltsrücklagen (230-240)</b>	<b>-1.200,00</b>	<b>0,00</b>	<b>0,00</b>	<b>0,00</b>	<b>0,00</b>	<b>0,00</b>
<b>SA00</b>	<b>SA00</b>	<b>Saldo (00) Nettoergebnis nach Haushaltsrücklagen (SA0+SA01)</b>	<b>-1.957.000,00</b>	<b>-1.971.700,00</b>	<b>-2.047.000,00</b>	<b>-2.090.000,00</b>	<b>-2.104.000,00</b>	<b>-2.162.000,00</b>

## Mittelfristige Finanzplanung 2025

## Finanzierungsvoranschlag MEFP Bereichsbudget 4 / Soziale Wohlfahrt und Wohnbauförderung - interne Vergütungen enthalten

Ebene	Code	Mittelverwendungs- und -aufbringungsgruppe (1. & 2.Ebene)	VA 2024	VA 2025	MF 2026	MF 2027	MF 2028	MF 2029
2	3116	Einzahlungen aus Veräußerung von GWG und sonst. Einzahlungen	18.400,00	1.300,00	1.300,00	1.300,00	1.300,00	1.300,00
1	311	Einzahlungen aus operativer Verwaltungstätigkeit	18.400,00	1.300,00	1.300,00	1.300,00	1.300,00	1.300,00
2	3121	Transferzahlungen von Trägern des öffentlichen Rechts	68.900,00	53.300,00	0,00	0,00	0,00	0,00
1	312	Einzahlungen aus Transfers	68.900,00	53.300,00	0,00	0,00	0,00	0,00
2	3131	Einzahlungen aus Zinserträgen	200,00	200,00	200,00	200,00	200,00	200,00
1	313	Einzahlungen aus Finanzerträgen	200,00	200,00	200,00	200,00	200,00	200,00
<b>SU</b>	<b>31</b>	<b>Summe Einzahlungen operative Gebarung</b>	<b>87.500,00</b>	<b>54.800,00</b>	<b>1.500,00</b>	<b>1.500,00</b>	<b>1.500,00</b>	<b>1.500,00</b>
2	3211	Ausz. für Personalaufw. Bezüge, Nebengeb., Mehrleist.vergüt.	200,00	0,00	0,00	0,00	0,00	0,00
1	321	Auszahlungen aus Personalaufwand	200,00	0,00	0,00	0,00	0,00	0,00
2	3225	Sonstige Auszahlungen aus Sachaufwand	7.200,00	7.200,00	7.600,00	7.600,00	7.600,00	8.100,00
1	322	Auszahlungen aus Sachaufwand	7.200,00	7.200,00	7.600,00	7.600,00	7.600,00	8.100,00
2	3231	Transferzahlungen an Träger des öffentlichen Rechts	2.026.800,00	2.010.700,00	2.035.700,00	2.078.600,00	2.092.500,00	2.150.000,00
2	3234	Transferzahl. an Haushalte und Org. ohne Erwerbscharakter	5.100,00	4.600,00	5.200,00	5.300,00	5.400,00	5.400,00
1	323	Auszahlungen aus Transfers	2.031.900,00	2.015.300,00	2.040.900,00	2.083.900,00	2.097.900,00	2.155.400,00
1	324	Auszahlungen aus Finanzaufwand	0,00	0,00	0,00	0,00	0,00	0,00
<b>SU</b>	<b>32</b>	<b>Summe Auszahlungen operative Gebarung</b>	<b>2.039.300,00</b>	<b>2.022.500,00</b>	<b>2.048.500,00</b>	<b>2.091.500,00</b>	<b>2.105.500,00</b>	<b>2.163.500,00</b>
<b>SA1</b>	<b>SA1</b>	<b>Saldo (1) Geldfluss aus der operativen Gebarung (31-32)</b>	<b>-1.951.800,00</b>	<b>-1.967.700,00</b>	<b>-2.047.000,00</b>	<b>-2.090.000,00</b>	<b>-2.104.000,00</b>	<b>-2.162.000,00</b>
1	331	Einzahlungen aus der Investitionstätigkeit	0,00	0,00	0,00	0,00	0,00	0,00
1	332	Einz. a.d. Rückzahlung von Darlehen u. gewähr. Vorschüssen	0,00	0,00	0,00	0,00	0,00	0,00
1	333	Einzahlungen aus Kapitaltransfers	0,00	0,00	0,00	0,00	0,00	0,00
<b>SU</b>	<b>33</b>	<b>Summe Einzahlungen investive Gebarung</b>	<b>0,00</b>	<b>0,00</b>	<b>0,00</b>	<b>0,00</b>	<b>0,00</b>	<b>0,00</b>
1	341	Auszahlungen aus der Investitionstätigkeit	0,00	0,00	0,00	0,00	0,00	0,00
1	342	Ausz. a.d. Gewährung von Darlehen sowie gewähr. Vorschüssen	0,00	0,00	0,00	0,00	0,00	0,00

## Mittelfristige Finanzplanung 2025

## Finanzierungsvoranschlag MEFP Bereichsbudget 4 / Soziale Wohlfahrt und Wohnbauförderung - interne Vergütungen enthalten

Ebene	Code	Mittelverwendungs- und -aufbringungsgruppe (1. & 2.Ebene)	VA 2024	VA 2025	MF 2026	MF 2027	MF 2028	MF 2029
2	3434	Kapitaltransferzahl. an Haush. und Org. o. Erwerbscharakter	4.000,00	4.000,00	0,00	0,00	0,00	0,00
1	343	Auszahlungen aus Kapitaltransfers	4.000,00	4.000,00	0,00	0,00	0,00	0,00
<b>SU</b>	<b>34</b>	<b>Summe Auszahlungen investive Gebarung</b>	<b>4.000,00</b>	<b>4.000,00</b>	<b>0,00</b>	<b>0,00</b>	<b>0,00</b>	<b>0,00</b>
<b>SA2</b>	<b>SA2</b>	<b>Saldo (2) Geldfluss aus der investiven Gebarung (33-34)</b>	<b>-4.000,00</b>	<b>-4.000,00</b>	<b>0,00</b>	<b>0,00</b>	<b>0,00</b>	<b>0,00</b>
<b>SA3</b>	<b>SA3</b>	<b>Saldo (3) Nettofinanzierungssaldo (SA1+SA2)</b>	<b>-1.955.800,00</b>	<b>-1.971.700,00</b>	<b>-2.047.000,00</b>	<b>-2.090.000,00</b>	<b>-2.104.000,00</b>	<b>-2.162.000,00</b>
1	351	Einzahlungen aus der Aufnahme von Finanzschulden	0,00	0,00	0,00	0,00	0,00	0,00
1	353	Einz. infolge Kapitaltausch b. derivat. Fin.instr. m.Grundg.	0,00	0,00	0,00	0,00	0,00	0,00
1	355	Einzahlungen aus dem Abgang von Finanzinstrumenten	0,00	0,00	0,00	0,00	0,00	0,00
<b>SU</b>	<b>35</b>	<b>Summe Einzahlungen aus der Finanzierungstätigkeit</b>	<b>0,00</b>	<b>0,00</b>	<b>0,00</b>	<b>0,00</b>	<b>0,00</b>	<b>0,00</b>
1	361	Auszahlungen aus der Tilgung von Finanzschulden	0,00	0,00	0,00	0,00	0,00	0,00
1	363	Ausz. infolge Kapitaltausch b. derivat. Fin.instr. m.Grundg.	0,00	0,00	0,00	0,00	0,00	0,00
1	365	Auszahlungen für den Erwerb von Finanzinstrumenten	0,00	0,00	0,00	0,00	0,00	0,00
<b>SU</b>	<b>36</b>	<b>Summe Auszahlungen aus der Finanzierungstätigkeit</b>	<b>0,00</b>	<b>0,00</b>	<b>0,00</b>	<b>0,00</b>	<b>0,00</b>	<b>0,00</b>
<b>SA4</b>	<b>SA4</b>	<b>Saldo (4) Geldfluss aus der Finanzierungstätigkeit (35-36)</b>	<b>0,00</b>	<b>0,00</b>	<b>0,00</b>	<b>0,00</b>	<b>0,00</b>	<b>0,00</b>
<b>SA5</b>	<b>SA5</b>	<b>Saldo (5) Geldfluss aus VA-wirksamer Gebarung (SA3+SA4)</b>	<b>-1.955.800,00</b>	<b>-1.971.700,00</b>	<b>-2.047.000,00</b>	<b>-2.090.000,00</b>	<b>-2.104.000,00</b>	<b>-2.162.000,00</b>

## Mittelfristige Finanzplanung 2025

### Ergebnisvoranschlag MEFP Bereichsbudget 5 / Gesundheit - interne Vergütungen enthalten

Ebene	Code	Mittelverwendungs- und -aufbringungsgruppe (1. & 2.Ebene)	VA 2024	VA 2025	MF 2026	MF 2027	MF 2028	MF 2029
2	2113	Erträge aus Gebühren	3.600,00	3.700,00	3.800,00	3.900,00	4.000,00	4.000,00
2	2116	Erträge aus Veräußerung und sonstige Erträge	5.400,00	3.500,00	1.000,00	1.000,00	1.000,00	1.000,00
1	211	Erträge aus der operativen Verwaltungstätigkeit	9.000,00	7.200,00	4.800,00	4.900,00	5.000,00	5.000,00
2	2121	Transferertrag von Trägern des öffentlichen Rechts	15.800,00	800,00	800,00	800,00	800,00	800,00
1	212	Erträge aus Transfers	15.800,00	800,00	800,00	800,00	800,00	800,00
1	213	Finanzerträge	0,00	0,00	0,00	0,00	0,00	0,00
<b>SU</b>	<b>21</b>	<b>Summe Erträge</b>	<b>24.800,00</b>	<b>8.000,00</b>	<b>5.600,00</b>	<b>5.700,00</b>	<b>5.800,00</b>	<b>5.800,00</b>
1	221	Personalaufwand	0,00	0,00	0,00	0,00	0,00	0,00
2	2221	Gebrauchs- und Verbrauchsgüter, Handelswaren	500,00	400,00	400,00	400,00	400,00	400,00
2	2222	Verwaltungs- und Betriebsaufwand	2.100,00	2.000,00	2.000,00	2.000,00	2.000,00	2.000,00
2	2224	Instandhaltung	500,00	500,00	500,00	500,00	500,00	500,00
2	2225	Sonstiger Sachaufwand	23.600,00	24.600,00	26.300,00	26.700,00	26.900,00	26.900,00
2	2226	Nicht finanzierungswirksamer Sachaufwand	200,00	200,00	200,00	200,00	200,00	200,00
1	222	Sachaufwand	26.900,00	27.700,00	29.400,00	29.800,00	30.000,00	30.000,00
2	2231	Transferaufwand an Träger des öffentlichen Rechts	870.900,00	858.100,00	922.100,00	979.300,00	1.003.100,00	1.021.000,00
2	2233	Transferaufwand an Unternehmen (mit Finanzunternehmen)	18.000,00	0,00	0,00	0,00	0,00	0,00
2	2234	Transferaufwand an Haushalte und Org. ohne Erwerbscharakter	13.300,00	13.700,00	8.900,00	9.100,00	9.300,00	9.300,00
1	223	Transferaufwand	902.200,00	871.800,00	931.000,00	988.400,00	1.012.400,00	1.030.300,00
1	224	Finanzaufwand	0,00	0,00	0,00	0,00	0,00	0,00
<b>SU</b>	<b>22</b>	<b>Summe Aufwendungen</b>	<b>929.100,00</b>	<b>899.500,00</b>	<b>960.400,00</b>	<b>1.018.200,00</b>	<b>1.042.400,00</b>	<b>1.060.300,00</b>
<b>SA0</b>	<b>SA0</b>	<b>Saldo (0) Nettoergebnis (21-22)</b>	<b>-904.300,00</b>	<b>-891.500,00</b>	<b>-954.800,00</b>	<b>-1.012.500,00</b>	<b>-1.036.600,00</b>	<b>-1.054.500,00</b>
1	230	Entnahmen von Haushaltsrücklagen	0,00	0,00	0,00	0,00	0,00	0,00
1	240	Zuweisungen an Haushaltsrücklagen	0,00	0,00	0,00	0,00	0,00	0,00



**Mittelfristige Finanzplanung 2025**  
**Ergebnisvoranschlag MEFP Bereichsbudget 5 / Gesundheit - interne Vergütungen enthalten**

Ebene	Code	Mittelverwendungs- und -aufbringungsgruppe (1. & 2.Ebene)	VA 2024	VA 2025	MF 2026	MF 2027	MF 2028	MF 2029
SA01	SA01	Saldo (01) Haushaltsrücklagen (230-240)	0,00	0,00	0,00	0,00	0,00	0,00
SA00	SA00	Saldo (00) Nettoergebnis nach Haushaltsrücklagen (SA0+SA01)	-904.300,00	-891.500,00	-954.800,00	-1.012.500,00	-1.036.600,00	-1.054.500,00

## Mittelfristige Finanzplanung 2025

### Finanzierungsvoranschlag MEFP Bereichsbudget 5 / Gesundheit - interne Vergütungen enthalten

Ebene	Code	Mittelverwendungs- und -aufbringungsgruppe (1. & 2.Ebene)	VA 2024	VA 2025	MF 2026	MF 2027	MF 2028	MF 2029
2	3113	Einzahlungen aus Gebühren	3.600,00	3.700,00	3.800,00	3.900,00	4.000,00	4.000,00
2	3116	Einzahlungen aus Veräußerung von GWG und sonst. Einzahlungen	5.400,00	3.500,00	1.000,00	1.000,00	1.000,00	1.000,00
1	311	Einzahlungen aus operativer Verwaltungstätigkeit	9.000,00	7.200,00	4.800,00	4.900,00	5.000,00	5.000,00
2	3121	Transferzahlungen von Trägern des öffentlichen Rechts	15.800,00	800,00	800,00	800,00	800,00	800,00
1	312	Einzahlungen aus Transfers	15.800,00	800,00	800,00	800,00	800,00	800,00
1	313	Einzahlungen aus Finanzerträgen	0,00	0,00	0,00	0,00	0,00	0,00
<b>SU</b>	<b>31</b>	<b>Summe Einzahlungen operative Gebarung</b>	<b>24.800,00</b>	<b>8.000,00</b>	<b>5.600,00</b>	<b>5.700,00</b>	<b>5.800,00</b>	<b>5.800,00</b>
1	321	Auszahlungen aus Personalaufwand	0,00	0,00	0,00	0,00	0,00	0,00
2	3221	Auszahlungen für Gebrauchs- u. Verbrauchsgüter, Handelswaren	500,00	400,00	400,00	400,00	400,00	400,00
2	3222	Auszahlungen für Verwaltungs- und Betriebsaufwand	2.100,00	2.000,00	2.000,00	2.000,00	2.000,00	2.000,00
2	3224	Auszahlungen für Instandhaltung	500,00	500,00	500,00	500,00	500,00	500,00
2	3225	Sonstige Auszahlungen aus Sachaufwand	23.600,00	24.600,00	26.300,00	26.700,00	26.900,00	26.900,00
1	322	Auszahlungen aus Sachaufwand	26.700,00	27.500,00	29.200,00	29.600,00	29.800,00	29.800,00
2	3231	Transferzahlungen an Träger des öffentlichen Rechts	870.900,00	858.100,00	922.100,00	979.300,00	1.003.100,00	1.021.000,00
2	3233	Transferzahlungen an Unternehmen (inkl. Finanzunternehmen)	18.000,00	0,00	0,00	0,00	0,00	0,00
2	3234	Transferzahl. an Haushalte und Org. ohne Erwerbscharakter	8.500,00	8.700,00	8.900,00	9.100,00	9.300,00	9.300,00
1	323	Auszahlungen aus Transfers	897.400,00	866.800,00	931.000,00	988.400,00	1.012.400,00	1.030.300,00
1	324	Auszahlungen aus Finanzaufwand	0,00	0,00	0,00	0,00	0,00	0,00
<b>SU</b>	<b>32</b>	<b>Summe Auszahlungen operative Gebarung</b>	<b>924.100,00</b>	<b>894.300,00</b>	<b>960.200,00</b>	<b>1.018.000,00</b>	<b>1.042.200,00</b>	<b>1.060.100,00</b>
<b>SA1</b>	<b>SA1</b>	<b>Saldo (1) Geldfluss aus der operativen Gebarung (31-32)</b>	<b>-899.300,00</b>	<b>-886.300,00</b>	<b>-954.600,00</b>	<b>-1.012.300,00</b>	<b>-1.036.400,00</b>	<b>-1.054.300,00</b>
1	331	Einzahlungen aus der Investitionstätigkeit	0,00	0,00	0,00	0,00	0,00	0,00
1	332	Einz. a.d. Rückzahlung von Darlehen u. gewähr. Vorschüssen	0,00	0,00	0,00	0,00	0,00	0,00
1	333	Einzahlungen aus Kapitaltransfers	0,00	0,00	0,00	0,00	0,00	0,00

## Mittelfristige Finanzplanung 2025

### Finanzierungsvoranschlag MEFP Bereichsbudget 5 / Gesundheit - interne Vergütungen enthalten

Ebene	Code	Mittelverwendungs- und -aufbringungsgruppe (1. & 2.Ebene)	VA 2024	VA 2025	MF 2026	MF 2027	MF 2028	MF 2029
<b>SU</b>	<b>33</b>	<b>Summe Einzahlungen investive Gebarung</b>	<b>0,00</b>	<b>0,00</b>	<b>0,00</b>	<b>0,00</b>	<b>0,00</b>	<b>0,00</b>
1	341	Auszahlungen aus der Investitionstätigkeit	0,00	0,00	0,00	0,00	0,00	0,00
1	342	Ausz. a.d. Gewährung von Darlehen sowie gewähr. Vorschüssen	0,00	0,00	0,00	0,00	0,00	0,00
2	3434	Kapitaltransferzahl. an Haush. und Org. o. Erwerbscharakter	4.800,00	5.000,00	0,00	0,00	0,00	0,00
1	343	Auszahlungen aus Kapitaltransfers	4.800,00	5.000,00	0,00	0,00	0,00	0,00
<b>SU</b>	<b>34</b>	<b>Summe Auszahlungen investive Gebarung</b>	<b>4.800,00</b>	<b>5.000,00</b>	<b>0,00</b>	<b>0,00</b>	<b>0,00</b>	<b>0,00</b>
<b>SA2</b>	<b>SA2</b>	<b>Saldo (2) Geldfluss aus der investiven Gebarung (33-34)</b>	<b>-4.800,00</b>	<b>-5.000,00</b>	<b>0,00</b>	<b>0,00</b>	<b>0,00</b>	<b>0,00</b>
<b>SA3</b>	<b>SA3</b>	<b>Saldo (3) Nettofinanzierungssaldo (SA1+SA2)</b>	<b>-904.100,00</b>	<b>-891.300,00</b>	<b>-954.600,00</b>	<b>-1.012.300,00</b>	<b>-1.036.400,00</b>	<b>-1.054.300,00</b>
1	351	Einzahlungen aus der Aufnahme von Finanzschulden	0,00	0,00	0,00	0,00	0,00	0,00
1	353	Einz. infolge Kapitaltausch b. derivat. Fin.instr. m.Grundg.	0,00	0,00	0,00	0,00	0,00	0,00
1	355	Einzahlungen aus dem Abgang von Finanzinstrumenten	0,00	0,00	0,00	0,00	0,00	0,00
<b>SU</b>	<b>35</b>	<b>Summe Einzahlungen aus der Finanzierungstätigkeit</b>	<b>0,00</b>	<b>0,00</b>	<b>0,00</b>	<b>0,00</b>	<b>0,00</b>	<b>0,00</b>
1	361	Auszahlungen aus der Tilgung von Finanzschulden	0,00	0,00	0,00	0,00	0,00	0,00
1	363	Ausz. infolge Kapitaltausch b. derivat. Fin.instr. m.Grundg.	0,00	0,00	0,00	0,00	0,00	0,00
1	365	Auszahlungen für den Erwerb von Finanzinstrumenten	0,00	0,00	0,00	0,00	0,00	0,00
<b>SU</b>	<b>36</b>	<b>Summe Auszahlungen aus der Finanzierungstätigkeit</b>	<b>0,00</b>	<b>0,00</b>	<b>0,00</b>	<b>0,00</b>	<b>0,00</b>	<b>0,00</b>
<b>SA4</b>	<b>SA4</b>	<b>Saldo (4) Geldfluss aus der Finanzierungstätigkeit (35-36)</b>	<b>0,00</b>	<b>0,00</b>	<b>0,00</b>	<b>0,00</b>	<b>0,00</b>	<b>0,00</b>
<b>SA5</b>	<b>SA5</b>	<b>Saldo (5) Geldfluss aus VA-wirksamer Gebarung (SA3+SA4)</b>	<b>-904.100,00</b>	<b>-891.300,00</b>	<b>-954.600,00</b>	<b>-1.012.300,00</b>	<b>-1.036.400,00</b>	<b>-1.054.300,00</b>

## Mittelfristige Finanzplanung 2025

## Ergebnisvoranschlag MEFP Bereichsbudget 6 / Straßen-und Wasserbau, Verkehr - interne Vergütungen enthalten

Ebene	Code	Mittelverwendungs- und -aufbringungsgruppe (1. & 2.Ebene)	VA 2024	VA 2025	MF 2026	MF 2027	MF 2028	MF 2029
2	2116	Erträge aus Veräußerung und sonstige Erträge	4.700,00	1.700,00	1.700,00	1.700,00	1.700,00	2.000,00
1	211	Erträge aus der operativen Verwaltungstätigkeit	4.700,00	1.700,00	1.700,00	1.700,00	1.700,00	2.000,00
2	2121	Transferertrag von Trägern des öffentlichen Rechts	392.900,00	5.000,00	50.000,00	50.000,00	50.000,00	50.000,00
2	2124	Transferertrag von Haushalten & Org. ohne Erwerbscharakter	15.000,00	15.300,00	15.600,00	15.900,00	16.200,00	16.500,00
2	2127	Nicht finanzierungswirksamer Transferertrag	1.605.100,00	1.200.600,00	1.200.600,00	1.176.600,00	1.176.600,00	1.176.600,00
1	212	Erträge aus Transfers	2.013.000,00	1.220.900,00	1.266.200,00	1.242.500,00	1.242.800,00	1.243.100,00
1	213	Finanzerträge	0,00	0,00	0,00	0,00	0,00	0,00
<b>SU</b>	<b>21</b>	<b>Summe Erträge</b>	<b>2.017.700,00</b>	<b>1.222.600,00</b>	<b>1.267.900,00</b>	<b>1.244.200,00</b>	<b>1.244.500,00</b>	<b>1.245.100,00</b>
1	221	Personalaufwand	0,00	0,00	0,00	0,00	0,00	0,00
2	2221	Gebrauchs- und Verbrauchsgüter, Handelswaren	10.100,00	10.200,00	10.800,00	10.900,00	11.000,00	11.100,00
2	2222	Verwaltungs- und Betriebsaufwand	2.300,00	2.500,00	2.500,00	2.500,00	2.500,00	2.500,00
2	2223	Leasing- und Mietaufwand	100,00	100,00	100,00	100,00	100,00	100,00
2	2224	Instandhaltung	546.400,00	174.300,00	213.000,00	213.000,00	213.000,00	213.000,00
2	2225	Sonstiger Sachaufwand	156.300,00	176.500,00	174.600,00	174.700,00	174.800,00	174.800,00
2	2226	Nicht finanzierungswirksamer Sachaufwand	1.806.700,00	1.357.200,00	1.357.200,00	1.330.500,00	1.330.500,00	1.330.500,00
1	222	Sachaufwand	2.521.900,00	1.720.800,00	1.758.200,00	1.731.700,00	1.731.900,00	1.732.000,00
2	2231	Transferaufwand an Träger des öffentlichen Rechts	352.500,00	74.700,00	75.500,00	77.000,00	78.200,00	78.600,00
2	2233	Transferaufwand an Unternehmen (mit Finanzunternehmen)	135.300,00	0,00	0,00	0,00	0,00	0,00
1	223	Transferaufwand	487.800,00	74.700,00	75.500,00	77.000,00	78.200,00	78.600,00
1	224	Finanzaufwand	0,00	0,00	0,00	0,00	0,00	0,00
<b>SU</b>	<b>22</b>	<b>Summe Aufwendungen</b>	<b>3.009.700,00</b>	<b>1.795.500,00</b>	<b>1.833.700,00</b>	<b>1.808.700,00</b>	<b>1.810.100,00</b>	<b>1.810.600,00</b>
<b>SA0</b>	<b>SA0</b>	<b>Saldo (0) Nettoergebnis (21-22)</b>	<b>-992.000,00</b>	<b>-572.900,00</b>	<b>-565.800,00</b>	<b>-564.500,00</b>	<b>-565.600,00</b>	<b>-565.500,00</b>
2	2301	Entnahmen von Haushaltsrücklagen	309.800,00	105.000,00	79.500,00	0,00	0,00	0,00
1	230	Entnahmen von Haushaltsrücklagen	309.800,00	105.000,00	79.500,00	0,00	0,00	0,00

**Mittelfristige Finanzplanung 2025****Ergebnisvoranschlag MEFP Bereichsbudget 6 / Straßen-und Wasserbau, Verkehr - interne Vergütungen enthalten**

<b>Ebene</b>	<b>Code</b>	<b>Mittelverwendungs- und -aufbringungsgruppe (1. &amp; 2.Ebene)</b>	<b>VA 2024</b>	<b>VA 2025</b>	<b>MF 2026</b>	<b>MF 2027</b>	<b>MF 2028</b>	<b>MF 2029</b>
2	2401	Zuweisungen an Haushaltsrücklagen	50.000,00	0,00	0,00	0,00	0,00	0,00
1	240	Zuweisungen an Haushaltsrücklagen	50.000,00	0,00	0,00	0,00	0,00	0,00
<b>SA01</b>	<b>SA01</b>	<b>Saldo (01) Haushaltsrücklagen (230-240)</b>	<b>259.800,00</b>	<b>105.000,00</b>	<b>79.500,00</b>	<b>0,00</b>	<b>0,00</b>	<b>0,00</b>
<b>SA00</b>	<b>SA00</b>	<b>Saldo (00) Nettoergebnis nach Haushaltsrücklagen (SA0+SA01)</b>	<b>-732.200,00</b>	<b>-467.900,00</b>	<b>-486.300,00</b>	<b>-564.500,00</b>	<b>-565.600,00</b>	<b>-565.500,00</b>

## Mittelfristige Finanzplanung 2025

## Finanzierungsvoranschlag MEFP Bereichsbudget 6 / Straßen-und Wasserbau, Verkehr - interne Vergütungen enthalten

Ebene	Code	Mittelverwendungs- und -aufbringungsgruppe (1. & 2.Ebene)	VA 2024	VA 2025	MF 2026	MF 2027	MF 2028	MF 2029
2	3116	Einzahlungen aus Veräußerung von GWG und sonst. Einzahlungen	4.100,00	1.700,00	1.700,00	1.700,00	1.700,00	2.000,00
1	311	Einzahlungen aus operativer Verwaltungstätigkeit	4.100,00	1.700,00	1.700,00	1.700,00	1.700,00	2.000,00
2	3121	Transferzahlungen von Trägern des öffentlichen Rechts	392.900,00	50.000,00	50.000,00	50.000,00	50.000,00	50.000,00
2	3124	Transferzahl. von Haushalten und Org. ohne Erwerbscharakter	15.000,00	15.300,00	15.600,00	15.900,00	16.200,00	16.500,00
1	312	Einzahlungen aus Transfers	407.900,00	65.300,00	65.600,00	65.900,00	66.200,00	66.500,00
1	313	Einzahlungen aus Finanzerträgen	0,00	0,00	0,00	0,00	0,00	0,00
<b>SU</b>	<b>31</b>	<b>Summe Einzahlungen operative Gebarung</b>	<b>412.000,00</b>	<b>67.000,00</b>	<b>67.300,00</b>	<b>67.600,00</b>	<b>67.900,00</b>	<b>68.500,00</b>
1	321	Auszahlungen aus Personalaufwand	0,00	0,00	0,00	0,00	0,00	0,00
2	3221	Auszahlungen für Gebrauchs- u. Verbrauchsgüter, Handelswaren	10.100,00	10.200,00	10.800,00	10.900,00	11.000,00	11.100,00
2	3222	Auszahlungen für Verwaltungs- und Betriebsaufwand	2.300,00	2.500,00	2.500,00	2.500,00	2.500,00	2.500,00
2	3223	Auszahlungen für Leasing- und Mietaufwand	100,00	100,00	100,00	100,00	100,00	100,00
2	3224	Auszahlungen für Instandhaltung	546.400,00	174.300,00	213.000,00	213.000,00	213.000,00	213.000,00
2	3225	Sonstige Auszahlungen aus Sachaufwand	156.300,00	176.500,00	174.600,00	174.700,00	174.800,00	174.800,00
1	322	Auszahlungen aus Sachaufwand	715.200,00	363.600,00	401.000,00	401.200,00	401.400,00	401.500,00
2	3231	Transferzahlungen an Träger des öffentlichen Rechts	72.900,00	74.700,00	75.500,00	77.000,00	78.200,00	78.600,00
2	3233	Transferzahlungen an Unternehmen (inkl. Finanzunternehmen)	135.300,00	0,00	0,00	0,00	0,00	0,00
1	323	Auszahlungen aus Transfers	208.200,00	74.700,00	75.500,00	77.000,00	78.200,00	78.600,00
1	324	Auszahlungen aus Finanzaufwand	0,00	0,00	0,00	0,00	0,00	0,00
<b>SU</b>	<b>32</b>	<b>Summe Auszahlungen operative Gebarung</b>	<b>923.400,00</b>	<b>438.300,00</b>	<b>476.500,00</b>	<b>478.200,00</b>	<b>479.600,00</b>	<b>480.100,00</b>
<b>SA1</b>	<b>SA1</b>	<b>Saldo (1) Geldfluss aus der operativen Gebarung (31-32)</b>	<b>-511.400,00</b>	<b>-371.300,00</b>	<b>-409.200,00</b>	<b>-410.600,00</b>	<b>-411.700,00</b>	<b>-411.600,00</b>
2	3312	Einz. aus der Veräuß. von Grundstücken & Grundstückeinricht.	600,00	0,00	0,00	0,00	0,00	0,00
1	331	Einzahlungen aus der Investitionstätigkeit	600,00	0,00	0,00	0,00	0,00	0,00
1	332	Einz. a.d. Rückzahlung von Darlehen u. gewähr. Vorschüssen	0,00	0,00	0,00	0,00	0,00	0,00
1	333	Einzahlungen aus Kapitaltransfers	0,00	0,00	0,00	0,00	0,00	0,00

## Mittelfristige Finanzplanung 2025

## Finanzierungsvoranschlag MEFP Bereichsbudget 6 / Straßen-und Wasserbau, Verkehr - interne Vergütungen enthalten

Ebene	Code	Mittelverwendungs- und -aufbringungsgruppe (1. & 2.Ebene)	VA 2024	VA 2025	MF 2026	MF 2027	MF 2028	MF 2029
<b>SU</b>	<b>33</b>	<b>Summe Einzahlungen investive Gebarung</b>	<b>600,00</b>	<b>0,00</b>	<b>0,00</b>	<b>0,00</b>	<b>0,00</b>	<b>0,00</b>
2	3418	Auszahlungen für den Erwerb von kofinanzierten Schutzbauten	0,00	105.000,00	79.500,00	0,00	0,00	0,00
1	341	Auszahlungen aus der Investitionstätigkeit	0,00	105.000,00	79.500,00	0,00	0,00	0,00
1	342	Ausz. a.d. Gewährung von Darlehen sowie gewähr. Vorschüssen	0,00	0,00	0,00	0,00	0,00	0,00
2	3431	Kapitaltransferzahlungen an Träger des öffentlichen Rechts	279.600,00	0,00	0,00	0,00	0,00	0,00
1	343	Auszahlungen aus Kapitaltransfers	279.600,00	0,00	0,00	0,00	0,00	0,00
<b>SU</b>	<b>34</b>	<b>Summe Auszahlungen investive Gebarung</b>	<b>279.600,00</b>	<b>105.000,00</b>	<b>79.500,00</b>	<b>0,00</b>	<b>0,00</b>	<b>0,00</b>
<b>SA2</b>	<b>SA2</b>	<b>Saldo (2) Geldfluss aus der investiven Gebarung (33-34)</b>	<b>-279.000,00</b>	<b>-105.000,00</b>	<b>-79.500,00</b>	<b>0,00</b>	<b>0,00</b>	<b>0,00</b>
<b>SA3</b>	<b>SA3</b>	<b>Saldo (3) Nettofinanzierungssaldo (SA1+SA2)</b>	<b>-790.400,00</b>	<b>-476.300,00</b>	<b>-488.700,00</b>	<b>-410.600,00</b>	<b>-411.700,00</b>	<b>-411.600,00</b>
1	351	Einzahlungen aus der Aufnahme von Finanzschulden	0,00	0,00	0,00	0,00	0,00	0,00
1	353	Einz. infolge Kapitaltausch b. derivat. Fin.instr. m.Grundg.	0,00	0,00	0,00	0,00	0,00	0,00
1	355	Einzahlungen aus dem Abgang von Finanzinstrumenten	0,00	0,00	0,00	0,00	0,00	0,00
<b>SU</b>	<b>35</b>	<b>Summe Einzahlungen aus der Finanzierungstätigkeit</b>	<b>0,00</b>	<b>0,00</b>	<b>0,00</b>	<b>0,00</b>	<b>0,00</b>	<b>0,00</b>
1	361	Auszahlungen aus der Tilgung von Finanzschulden	0,00	0,00	0,00	0,00	0,00	0,00
1	363	Ausz. infolge Kapitaltausch b. derivat. Fin.instr. m.Grundg.	0,00	0,00	0,00	0,00	0,00	0,00
1	365	Auszahlungen für den Erwerb von Finanzinstrumenten	0,00	0,00	0,00	0,00	0,00	0,00
<b>SU</b>	<b>36</b>	<b>Summe Auszahlungen aus der Finanzierungstätigkeit</b>	<b>0,00</b>	<b>0,00</b>	<b>0,00</b>	<b>0,00</b>	<b>0,00</b>	<b>0,00</b>
<b>SA4</b>	<b>SA4</b>	<b>Saldo (4) Geldfluss aus der Finanzierungstätigkeit (35-36)</b>	<b>0,00</b>	<b>0,00</b>	<b>0,00</b>	<b>0,00</b>	<b>0,00</b>	<b>0,00</b>
<b>SA5</b>	<b>SA5</b>	<b>Saldo (5) Geldfluss aus VA-wirksamer Gebarung (SA3+SA4)</b>	<b>-790.400,00</b>	<b>-476.300,00</b>	<b>-488.700,00</b>	<b>-410.600,00</b>	<b>-411.700,00</b>	<b>-411.600,00</b>

## Mittelfristige Finanzplanung 2025

### Ergebnisvoranschlag MEFP Bereichsbudget 7 / Wirtschaftsförderung - interne Vergütungen enthalten

Ebene	Code	Mittelverwendungs- und -aufbringungsgruppe (1. & 2.Ebene)	VA 2024	VA 2025	MF 2026	MF 2027	MF 2028	MF 2029
1	211	Erträge aus der operativen Verwaltungstätigkeit	0,00	0,00	0,00	0,00	0,00	0,00
2	2121	Transferertrag von Trägern des öffentlichen Rechts	71.900,00	71.900,00	13.500,00	0,00	0,00	0,00
2	2127	Nicht finanzierungswirksamer Transferertrag	2.800,00	2.800,00	2.800,00	2.800,00	2.800,00	2.800,00
1	212	Erträge aus Transfers	74.700,00	74.700,00	16.300,00	2.800,00	2.800,00	2.800,00
1	213	Finanzerträge	0,00	0,00	0,00	0,00	0,00	0,00
<b>SU</b>	<b>21</b>	<b>Summe Erträge</b>	<b>74.700,00</b>	<b>74.700,00</b>	<b>16.300,00</b>	<b>2.800,00</b>	<b>2.800,00</b>	<b>2.800,00</b>
2	2211	Personalaufwand (Bezüge, Nebengeb., Mehrleistungen)	0,00	0,00	4.300,00	4.400,00	4.500,00	4.600,00
2	2212	Gesetzlicher und freiwilliger Sozialaufwand	0,00	0,00	300,00	300,00	300,00	300,00
1	221	Personalaufwand	0,00	0,00	4.600,00	4.700,00	4.800,00	4.900,00
2	2224	Instandhaltung	1.000,00	1.000,00	1.000,00	1.000,00	1.000,00	1.000,00
2	2225	Sonstiger Sachaufwand	14.400,00	16.000,00	16.200,00	16.800,00	18.400,00	18.400,00
2	2226	Nicht finanzierungswirksamer Sachaufwand	2.800,00	2.800,00	2.800,00	2.800,00	2.800,00	2.800,00
1	222	Sachaufwand	18.200,00	19.800,00	20.000,00	20.600,00	22.200,00	22.200,00
2	2231	Transferaufwand an Träger des öffentlichen Rechts	2.500,00	2.500,00	2.500,00	2.500,00	2.500,00	2.500,00
2	2233	Transferaufwand an Unternehmen (mit Finanzunternehmen)	26.400,00	21.400,00	21.400,00	8.000,00	8.000,00	8.000,00
2	2234	Transferaufwand an Haushalte und Org. ohne Erwerbscharakter	155.100,00	155.100,00	45.300,00	45.300,00	45.300,00	45.300,00
1	223	Transferaufwand	184.000,00	179.000,00	69.200,00	55.800,00	55.800,00	55.800,00
1	224	Finanzaufwand	0,00	0,00	0,00	0,00	0,00	0,00
<b>SU</b>	<b>22</b>	<b>Summe Aufwendungen</b>	<b>202.200,00</b>	<b>198.800,00</b>	<b>93.800,00</b>	<b>81.100,00</b>	<b>82.800,00</b>	<b>82.900,00</b>
<b>SA0</b>	<b>SA0</b>	<b>Saldo (0) Nettoergebnis (21-22)</b>	<b>-127.500,00</b>	<b>-124.100,00</b>	<b>-77.500,00</b>	<b>-78.300,00</b>	<b>-80.000,00</b>	<b>-80.100,00</b>
2	2301	Entnahmen von Haushaltsrücklagen	104.400,00	51.400,00	0,00	0,00	0,00	0,00
1	230	Entnahmen von Haushaltsrücklagen	104.400,00	51.400,00	0,00	0,00	0,00	0,00
1	240	Zuweisungen an Haushaltsrücklagen	0,00	0,00	0,00	0,00	0,00	0,00



**Mittelfristige Finanzplanung 2025**  
**Ergebnisvoranschlag MEFP Bereichsbudget 7 / Wirtschaftsförderung - interne Vergütungen enthalten**

<b>Ebene</b>	<b>Code</b>	<b>Mittelverwendungs- und -aufbringungsgruppe (1. &amp; 2.Ebene)</b>	<b>VA 2024</b>	<b>VA 2025</b>	<b>MF 2026</b>	<b>MF 2027</b>	<b>MF 2028</b>	<b>MF 2029</b>
SA01	SA01	Saldo (01) Haushaltsrücklagen (230-240)	104.400,00	51.400,00	0,00	0,00	0,00	0,00
SA00	SA00	Saldo (00) Nettoergebnis nach Haushaltsrücklagen (SA0+SA01)	-23.100,00	-72.700,00	-77.500,00	-78.300,00	-80.000,00	-80.100,00

## Mittelfristige Finanzplanung 2025

### Finanzierungsvoranschlag MEFP Bereichsbudget 7 / Wirtschaftsförderung - interne Vergütungen enthalten

Ebene	Code	Mittelverwendungs- und -aufbringungsgruppe (1. & 2.Ebene)	VA 2024	VA 2025	MF 2026	MF 2027	MF 2028	MF 2029
1	311	Einzahlungen aus operativer Verwaltungstätigkeit	0,00	0,00	0,00	0,00	0,00	0,00
2	3121	Transferzahlungen von Trägern des öffentlichen Rechts	71.900,00	71.900,00	13.500,00	0,00	0,00	0,00
1	312	Einzahlungen aus Transfers	71.900,00	71.900,00	13.500,00	0,00	0,00	0,00
1	313	Einzahlungen aus Finanzerträgen	0,00	0,00	0,00	0,00	0,00	0,00
<b>SU</b>	<b>31</b>	<b>Summe Einzahlungen operative Gebarung</b>	<b>71.900,00</b>	<b>71.900,00</b>	<b>13.500,00</b>	<b>0,00</b>	<b>0,00</b>	<b>0,00</b>
2	3211	Ausz. für Personalaufw. Bezüge, Nebengeb., Mehrleist.vergüt.	0,00	0,00	4.300,00	4.400,00	4.500,00	4.600,00
2	3212	Auszahlungen für gesetzliche und freiw. Sozialaufwendungen	0,00	0,00	300,00	300,00	300,00	300,00
1	321	Auszahlungen aus Personalaufwand	0,00	0,00	4.600,00	4.700,00	4.800,00	4.900,00
2	3224	Auszahlungen für Instandhaltung	1.000,00	1.000,00	1.000,00	1.000,00	1.000,00	1.000,00
2	3225	Sonstige Auszahlungen aus Sachaufwand	14.400,00	16.000,00	16.200,00	16.800,00	18.400,00	18.400,00
1	322	Auszahlungen aus Sachaufwand	15.400,00	17.000,00	17.200,00	17.800,00	19.400,00	19.400,00
2	3231	Transferzahlungen an Träger des öffentlichen Rechts	2.500,00	2.500,00	2.500,00	2.500,00	2.500,00	2.500,00
2	3233	Transferzahlungen an Unternehmen (inkl. Finanzunternehmen)	26.400,00	21.400,00	21.400,00	8.000,00	8.000,00	8.000,00
2	3234	Transferzahl. an Haushalte und Org. ohne Erwerbscharakter	155.100,00	155.100,00	45.300,00	45.300,00	45.300,00	45.300,00
1	323	Auszahlungen aus Transfers	184.000,00	179.000,00	69.200,00	55.800,00	55.800,00	55.800,00
1	324	Auszahlungen aus Finanzaufwand	0,00	0,00	0,00	0,00	0,00	0,00
<b>SU</b>	<b>32</b>	<b>Summe Auszahlungen operative Gebarung</b>	<b>199.400,00</b>	<b>196.000,00</b>	<b>91.000,00</b>	<b>78.300,00</b>	<b>80.000,00</b>	<b>80.100,00</b>
<b>SA1</b>	<b>SA1</b>	<b>Saldo (1) Geldfluss aus der operativen Gebarung (31-32)</b>	<b>-127.500,00</b>	<b>-124.100,00</b>	<b>-77.500,00</b>	<b>-78.300,00</b>	<b>-80.000,00</b>	<b>-80.100,00</b>
1	331	Einzahlungen aus der Investitionstätigkeit	0,00	0,00	0,00	0,00	0,00	0,00
1	332	Einz. a.d. Rückzahlung von Darlehen u. gewähr. Vorschüssen	0,00	0,00	0,00	0,00	0,00	0,00
1	333	Einzahlungen aus Kapitaltransfers	0,00	0,00	0,00	0,00	0,00	0,00
<b>SU</b>	<b>33</b>	<b>Summe Einzahlungen investive Gebarung</b>	<b>0,00</b>	<b>0,00</b>	<b>0,00</b>	<b>0,00</b>	<b>0,00</b>	<b>0,00</b>
2	3412	Ausz. für den Erwerb von Grundstücken & Grundstückseinricht.	53.000,00	0,00	0,00	0,00	0,00	0,00

## Mittelfristige Finanzplanung 2025

### Finanzierungsvoranschlag MEFP Bereichsbudget 7 / Wirtschaftsförderung - interne Vergütungen enthalten

Ebene	Code	Mittelverwendungs- und -aufbringungsgruppe (1. & 2.Ebene)	VA 2024	VA 2025	MF 2026	MF 2027	MF 2028	MF 2029
1	341	Auszahlungen aus der Investitionstätigkeit	53.000,00	0,00	0,00	0,00	0,00	0,00
1	342	Ausz. a.d. Gewährung von Darlehen sowie gewähr. Vorschüssen	0,00	0,00	0,00	0,00	0,00	0,00
1	343	Auszahlungen aus Kapitaltransfers	0,00	0,00	0,00	0,00	0,00	0,00
<b>SU</b>	<b>34</b>	<b>Summe Auszahlungen investive Gebarung</b>	<b>53.000,00</b>	<b>0,00</b>	<b>0,00</b>	<b>0,00</b>	<b>0,00</b>	<b>0,00</b>
<b>SA2</b>	<b>SA2</b>	<b>Saldo (2) Geldfluss aus der investiven Gebarung (33-34)</b>	<b>-53.000,00</b>	<b>0,00</b>	<b>0,00</b>	<b>0,00</b>	<b>0,00</b>	<b>0,00</b>
<b>SA3</b>	<b>SA3</b>	<b>Saldo (3) Nettofinanzierungssaldo (SA1+SA2)</b>	<b>-180.500,00</b>	<b>-124.100,00</b>	<b>-77.500,00</b>	<b>-78.300,00</b>	<b>-80.000,00</b>	<b>-80.100,00</b>
1	351	Einzahlungen aus der Aufnahme von Finanzschulden	0,00	0,00	0,00	0,00	0,00	0,00
1	353	Einz. infolge Kapitaltausch b. derivat. Fin.instr. m.Grundg.	0,00	0,00	0,00	0,00	0,00	0,00
1	355	Einzahlungen aus dem Abgang von Finanzinstrumenten	0,00	0,00	0,00	0,00	0,00	0,00
<b>SU</b>	<b>35</b>	<b>Summe Einzahlungen aus der Finanzierungstätigkeit</b>	<b>0,00</b>	<b>0,00</b>	<b>0,00</b>	<b>0,00</b>	<b>0,00</b>	<b>0,00</b>
1	361	Auszahlungen aus der Tilgung von Finanzschulden	0,00	0,00	0,00	0,00	0,00	0,00
1	363	Ausz. infolge Kapitaltausch b. derivat. Fin.instr. m.Grundg.	0,00	0,00	0,00	0,00	0,00	0,00
1	365	Auszahlungen für den Erwerb von Finanzinstrumenten	0,00	0,00	0,00	0,00	0,00	0,00
<b>SU</b>	<b>36</b>	<b>Summe Auszahlungen aus der Finanzierungstätigkeit</b>	<b>0,00</b>	<b>0,00</b>	<b>0,00</b>	<b>0,00</b>	<b>0,00</b>	<b>0,00</b>
<b>SA4</b>	<b>SA4</b>	<b>Saldo (4) Geldfluss aus der Finanzierungstätigkeit (35-36)</b>	<b>0,00</b>	<b>0,00</b>	<b>0,00</b>	<b>0,00</b>	<b>0,00</b>	<b>0,00</b>
<b>SA5</b>	<b>SA5</b>	<b>Saldo (5) Geldfluss aus VA-wirksamer Gebarung (SA3+SA4)</b>	<b>-180.500,00</b>	<b>-124.100,00</b>	<b>-77.500,00</b>	<b>-78.300,00</b>	<b>-80.000,00</b>	<b>-80.100,00</b>

## Mittelfristige Finanzplanung 2025

### Ergebnisvorschlag MEFP Bereichsbudget 8 / Dienstleistungen - interne Vergütungen enthalten

Ebene	Code	Mittelverwendungs- und -aufbringungsgruppe (1. & 2.Ebene)	VA 2024	VA 2025	MF 2026	MF 2027	MF 2028	MF 2029
2	2111	Erträge aus eigenen Abgaben	12.000,00	10.000,00	10.000,00	10.000,00	10.000,00	10.000,00
2	2113	Erträge aus Gebühren	1.389.700,00	1.330.800,00	1.332.600,00	1.338.600,00	1.343.600,00	1.354.100,00
2	2114	Erträge aus Leistungen	938.400,00	985.700,00	945.700,00	947.700,00	951.400,00	963.600,00
2	2115	Erträge aus Besitz und wirtschaftlicher Tätigkeit	25.300,00	21.900,00	22.000,00	22.100,00	22.200,00	22.200,00
2	2116	Erträge aus Veräußerung und sonstige Erträge	111.300,00	28.600,00	22.500,00	22.500,00	22.900,00	23.900,00
2	2117	Nicht finanzierungswirksame operative Erträge	7.400,00	0,00	0,00	0,00	0,00	0,00
1	211	Erträge aus der operativen Verwaltungstätigkeit	2.484.100,00	2.377.000,00	2.332.800,00	2.340.900,00	2.350.100,00	2.373.800,00
2	2121	Transferertrag von Trägern des öffentlichen Rechts	104.900,00	14.500,00	10.500,00	10.500,00	10.500,00	10.500,00
2	2123	Transferertrag von Unternehmen (mit Finanzunternehmen)	18.900,00	12.500,00	12.500,00	12.500,00	12.500,00	12.500,00
2	2125	Transferertrag vom Ausland	17.000,00	0,00	0,00	0,00	0,00	0,00
2	2127	Nicht finanzierungswirksamer Transferertrag	294.700,00	294.100,00	293.800,00	293.800,00	293.800,00	293.800,00
1	212	Erträge aus Transfers	435.500,00	321.100,00	316.800,00	316.800,00	316.800,00	316.800,00
2	2131	Erträge aus Zinsen	100,00	0,00	0,00	0,00	0,00	0,00
1	213	Finanzerträge	100,00	0,00	0,00	0,00	0,00	0,00
<b>SU</b>	<b>21</b>	<b>Summe Erträge</b>	<b>2.919.700,00</b>	<b>2.698.100,00</b>	<b>2.649.600,00</b>	<b>2.657.700,00</b>	<b>2.666.900,00</b>	<b>2.690.600,00</b>
2	2211	Personalaufwand (Bezüge, Nebengeb., Mehrleistungen)	474.100,00	449.300,00	458.300,00	467.500,00	476.800,00	486.200,00
2	2212	Gesetzlicher und freiwilliger Sozialaufwand	116.700,00	103.700,00	105.700,00	107.700,00	109.700,00	111.800,00
2	2213	Sonstiger Personalaufwand	2.300,00	2.400,00	2.400,00	2.400,00	2.400,00	2.400,00
1	221	Personalaufwand	593.100,00	555.400,00	566.400,00	577.600,00	588.900,00	600.400,00
2	2221	Gebrauchs- und Verbrauchsgüter, Handelswaren	146.000,00	141.500,00	146.700,00	146.700,00	147.000,00	147.000,00
2	2222	Verwaltungs- und Betriebsaufwand	142.500,00	143.200,00	143.800,00	144.500,00	144.800,00	143.800,00
2	2223	Leasing- und Mietaufwand	7.400,00	7.400,00	7.400,00	7.400,00	7.400,00	7.400,00
2	2224	Instandhaltung	270.800,00	145.900,00	189.600,00	187.600,00	187.900,00	191.100,00
2	2225	Sonstiger Sachaufwand	1.506.300,00	1.466.300,00	1.471.800,00	1.494.100,00	1.495.800,00	1.497.600,00
2	2226	Nicht finanzierungswirksamer Sachaufwand	473.300,00	457.600,00	452.500,00	450.700,00	450.400,00	448.600,00
1	222	Sachaufwand	2.546.300,00	2.361.900,00	2.411.800,00	2.431.000,00	2.433.300,00	2.435.500,00

## Mittelfristige Finanzplanung 2025

### Ergebnisvoranschlag MEFP Bereichsbudget 8 / Dienstleistungen - interne Vergütungen enthalten

Ebene	Code	Mittelverwendungs- und -aufbringungsgruppe (1. & 2.Ebene)	VA 2024	VA 2025	MF 2026	MF 2027	MF 2028	MF 2029
2	2231	Transferaufwand an Träger des öffentlichen Rechts	110.000,00	115.000,00	110.000,00	115.000,00	115.000,00	120.000,00
2	2233	Transferaufwand an Unternehmen (mit Finanzunternehmen)	158.000,00	140.000,00	140.000,00	140.000,00	140.000,00	145.000,00
2	2234	Transferaufwand an Haushalte und Org. ohne Erwerbscharakter	6.500,00	8.300,00	7.200,00	7.200,00	7.200,00	7.200,00
1	223	Transferaufwand	274.500,00	263.300,00	257.200,00	262.200,00	262.200,00	272.200,00
2	2241	Aufwendungen für Zinsen	39.200,00	21.300,00	14.900,00	14.500,00	200,00	200,00
2	2244	Sonstiger Finanzaufwand	200,00	100,00	100,00	100,00	0,00	0,00
1	224	Finanzaufwand	39.400,00	21.400,00	15.000,00	14.600,00	200,00	200,00
<b>SU</b>	<b>22</b>	<b>Summe Aufwendungen</b>	<b>3.453.300,00</b>	<b>3.202.000,00</b>	<b>3.250.400,00</b>	<b>3.285.400,00</b>	<b>3.284.600,00</b>	<b>3.308.300,00</b>
<b>SA0</b>	<b>SA0</b>	<b>Saldo (0) Nettoergebnis (21-22)</b>	<b>-533.600,00</b>	<b>-503.900,00</b>	<b>-600.800,00</b>	<b>-627.700,00</b>	<b>-617.700,00</b>	<b>-617.700,00</b>
2	2301	Entnahmen von Haushaltsrücklagen	156.800,00	0,00	0,00	0,00	0,00	0,00
1	230	Entnahmen von Haushaltsrücklagen	156.800,00	0,00	0,00	0,00	0,00	0,00
2	2401	Zuweisungen an Haushaltsrücklagen	67.400,00	0,00	0,00	0,00	0,00	0,00
1	240	Zuweisungen an Haushaltsrücklagen	67.400,00	0,00	0,00	0,00	0,00	0,00
<b>SA01</b>	<b>SA01</b>	<b>Saldo (01) Haushaltsrücklagen (230-240)</b>	<b>89.400,00</b>	<b>0,00</b>	<b>0,00</b>	<b>0,00</b>	<b>0,00</b>	<b>0,00</b>
<b>SA00</b>	<b>SA00</b>	<b>Saldo (00) Nettoergebnis nach Haushaltsrücklagen (SA0+SA01)</b>	<b>-444.200,00</b>	<b>-503.900,00</b>	<b>-600.800,00</b>	<b>-627.700,00</b>	<b>-617.700,00</b>	<b>-617.700,00</b>

## Mittelfristige Finanzplanung 2025

### Finanzierungsvoranschlag MEFP Bereichsbudget 8 / Dienstleistungen - interne Vergütungen enthalten

Ebene	Code	Mittelverwendungs- und -aufbringungsgruppe (1. & 2.Ebene)	VA 2024	VA 2025	MF 2026	MF 2027	MF 2028	MF 2029
2	3111	Einzahlungen aus eigenen Abgaben	12.000,00	10.000,00	10.000,00	10.000,00	10.000,00	10.000,00
2	3113	Einzahlungen aus Gebühren	1.389.700,00	1.330.800,00	1.332.600,00	1.338.600,00	1.343.600,00	1.354.100,00
2	3114	Einzahlungen aus Leistungen	938.400,00	985.700,00	945.700,00	947.700,00	951.400,00	963.600,00
2	3115	Einzahlungen aus Besitz und wirtschaftlicher Tätigkeit	25.300,00	21.900,00	22.000,00	22.100,00	22.200,00	22.200,00
2	3116	Einzahlungen aus Veräußerung von GWG und sonst. Einzahlungen	98.000,00	21.500,00	22.500,00	22.500,00	22.900,00	23.900,00
1	311	Einzahlungen aus operativer Verwaltungstätigkeit	2.463.400,00	2.369.900,00	2.332.800,00	2.340.900,00	2.350.100,00	2.373.800,00
2	3121	Transferzahlungen von Trägern des öffentlichen Rechts	104.900,00	14.500,00	10.500,00	10.500,00	10.500,00	10.500,00
2	3123	Transferzahlungen von Unternehmen (inkl. Finanzunternehmen)	18.900,00	12.500,00	12.500,00	12.500,00	12.500,00	12.500,00
2	3125	Transferzahlungen vom Ausland	17.000,00	0,00	0,00	0,00	0,00	0,00
1	312	Einzahlungen aus Transfers	140.800,00	27.000,00	23.000,00	23.000,00	23.000,00	23.000,00
2	3131	Einzahlungen aus Zinserträgen	100,00	0,00	0,00	0,00	0,00	0,00
1	313	Einzahlungen aus Finanzerträgen	100,00	0,00	0,00	0,00	0,00	0,00
<b>SU</b>	<b>31</b>	<b>Summe Einzahlungen operative Gebarung</b>	<b>2.604.300,00</b>	<b>2.396.900,00</b>	<b>2.355.800,00</b>	<b>2.363.900,00</b>	<b>2.373.100,00</b>	<b>2.396.800,00</b>
2	3211	Ausz. für Personalaufw. Bezüge, Nebengeb., Mehrleist.vergüt.	474.100,00	449.300,00	458.300,00	467.500,00	476.800,00	486.200,00
2	3212	Auszahlungen für gesetzliche und freiw. Sozialaufwendungen	116.700,00	103.700,00	105.700,00	107.700,00	109.700,00	111.800,00
2	3213	Auszahlungen aus sonstigem Personalaufwand	2.300,00	2.400,00	2.400,00	2.400,00	2.400,00	2.400,00
1	321	Auszahlungen aus Personalaufwand	593.100,00	555.400,00	566.400,00	577.600,00	588.900,00	600.400,00
2	3221	Auszahlungen für Gebrauchs- u. Verbrauchsgüter, Handelswaren	147.400,00	142.000,00	147.200,00	147.200,00	147.500,00	147.500,00
2	3222	Auszahlungen für Verwaltungs- und Betriebsaufwand	142.500,00	143.200,00	143.800,00	144.500,00	144.800,00	143.800,00
2	3223	Auszahlungen für Leasing- und Mietaufwand	7.400,00	7.400,00	7.400,00	7.400,00	7.400,00	7.400,00
2	3224	Auszahlungen für Instandhaltung	270.800,00	145.900,00	189.600,00	187.600,00	187.900,00	191.100,00
2	3225	Sonstige Auszahlungen aus Sachaufwand	1.506.300,00	1.459.200,00	1.471.800,00	1.494.100,00	1.486.800,00	1.497.600,00
1	322	Auszahlungen aus Sachaufwand	2.074.400,00	1.897.700,00	1.959.800,00	1.980.800,00	1.974.400,00	1.987.400,00
2	3231	Transferzahlungen an Träger des öffentlichen Rechts	110.000,00	110.000,00	110.000,00	115.000,00	115.000,00	120.000,00
2	3233	Transferzahlungen an Unternehmen (inkl. Finanzunternehmen)	140.000,00	140.000,00	140.000,00	140.000,00	140.000,00	145.000,00
2	3234	Transferzahl. an Haushalte und Org. ohne Erwerbscharakter	6.500,00	8.300,00	7.200,00	7.200,00	7.200,00	7.200,00

## Mittelfristige Finanzplanung 2025

### Finanzierungsvorschlag MEFP Bereichsbudget 8 / Dienstleistungen - interne Vergütungen enthalten

Ebene	Code	Mittelverwendungs- und -aufbringungsgruppe (1. & 2.Ebene)	VA 2024	VA 2025	MF 2026	MF 2027	MF 2028	MF 2029
1	323	Auszahlungen aus Transfers	256.500,00	258.300,00	257.200,00	262.200,00	262.200,00	272.200,00
2	3241	Auszahlungen für Zinsen	39.200,00	21.300,00	14.900,00	14.500,00	200,00	200,00
2	3244	Sonstige Auszahlungen aus Finanzaufwendungen	200,00	100,00	200,00	200,00	100,00	0,00
1	324	Auszahlungen aus Finanzaufwand	39.400,00	21.400,00	15.100,00	14.700,00	300,00	200,00
<b>SU</b>	<b>32</b>	<b>Summe Auszahlungen operative Gebarung</b>	<b>2.963.400,00</b>	<b>2.732.800,00</b>	<b>2.798.500,00</b>	<b>2.835.300,00</b>	<b>2.825.800,00</b>	<b>2.860.200,00</b>
<b>SA1</b>	<b>SA1</b>	<b>Saldo (1) Geldfluss aus der operativen Gebarung (31-32)</b>	<b>-359.100,00</b>	<b>-335.900,00</b>	<b>-442.700,00</b>	<b>-471.400,00</b>	<b>-452.700,00</b>	<b>-463.400,00</b>
2	3314	Einz. a.d Veräuß. von techn. Anlagen, Fahrzeuge u. Maschinen	13.300,00	0,00	0,00	0,00	0,00	0,00
1	331	Einzahlungen aus der Investitionstätigkeit	13.300,00	0,00	0,00	0,00	0,00	0,00
2	3321	Einzahlungen aus Darlehen an Träger des öffentlichen Rechts	63.200,00	0,00	0,00	0,00	0,00	0,00
2	3323	Einzahlungen aus Darlehen an Unternehmen und Haushalte	370.000,00	291.600,00	531.700,00	542.300,00	553.100,00	0,00
1	332	Einz. a.d. Rückzahlung von Darlehen u. gewähr. Vorschüssen	433.200,00	291.600,00	531.700,00	542.300,00	553.100,00	0,00
2	3331	Kapitaltransferzahlungen von Trägern des öffentlichen Rechts	110.200,00	5.000,00	5.000,00	5.000,00	5.000,00	5.000,00
2	3334	Kapitaltransferzahl. von Haush. und Org. o. Erwerbscharakter	10.000,00	10.000,00	10.000,00	10.000,00	10.000,00	10.000,00
1	333	Einzahlungen aus Kapitaltransfers	120.200,00	15.000,00	15.000,00	15.000,00	15.000,00	15.000,00
<b>SU</b>	<b>33</b>	<b>Summe Einzahlungen investive Gebarung</b>	<b>566.700,00</b>	<b>306.600,00</b>	<b>546.700,00</b>	<b>557.300,00</b>	<b>568.100,00</b>	<b>15.000,00</b>
2	3411	Auszahlungen für den Erwerb von immateriellem Vermögen	8.000,00	0,00	0,00	0,00	0,00	0,00
2	3412	Ausz. für den Erwerb von Grundstücken & Grundstückseinricht.	2.500,00	6.100,00	0,00	0,00	0,00	0,00
2	3414	Ausz. f.d. Erwerb von techn. Anlagen, Fahrzeuge u. Maschinen	216.500,00	0,00	0,00	0,00	0,00	0,00
2	3415	Ausz. f.d. Erwerb von Amts-, Betriebs- u. Geschäftsausstatt.	86.000,00	0,00	0,00	0,00	0,00	0,00
1	341	Auszahlungen aus der Investitionstätigkeit	313.000,00	6.100,00	0,00	0,00	0,00	0,00
2	3423	Auszahlungen von Darlehen an Unternehmen und Haushalte	570.000,00	291.600,00	531.700,00	542.300,00	553.100,00	0,00
1	342	Ausz. a.d. Gewährung von Darlehen sowie gewähr. Vorschüssen	570.000,00	291.600,00	531.700,00	542.300,00	553.100,00	0,00
2	3431	Kapitaltransferzahlungen an Träger des öffentlichen Rechts	0,00	5.000,00	0,00	0,00	0,00	0,00
2	3433	Kapitaltransferzahlungen an Unternehmen (Finanzunternehmen)	18.000,00	0,00	0,00	0,00	0,00	0,00

## Mittelfristige Finanzplanung 2025

### Finanzierungsvoranschlag MEFP Bereichsbudget 8 / Dienstleistungen - interne Vergütungen enthalten

Ebene	Code	Mittelverwendungs- und -aufbringungsgruppe (1. & 2.Ebene)	VA 2024	VA 2025	MF 2026	MF 2027	MF 2028	MF 2029
1	343	Auszahlungen aus Kapitaltransfers	18.000,00	5.000,00	0,00	0,00	0,00	0,00
<b>SU</b>	<b>34</b>	<b>Summe Auszahlungen investive Gebarung</b>	<b>901.000,00</b>	<b>302.700,00</b>	<b>531.700,00</b>	<b>542.300,00</b>	<b>553.100,00</b>	<b>0,00</b>
<b>SA2</b>	<b>SA2</b>	<b>Saldo (2) Geldfluss aus der investiven Gebarung (33-34)</b>	<b>-334.300,00</b>	<b>3.900,00</b>	<b>15.000,00</b>	<b>15.000,00</b>	<b>15.000,00</b>	<b>15.000,00</b>
<b>SA3</b>	<b>SA3</b>	<b>Saldo (3) Nettofinanzierungssaldo (SA1+SA2)</b>	<b>-693.400,00</b>	<b>-332.000,00</b>	<b>-427.700,00</b>	<b>-456.400,00</b>	<b>-437.700,00</b>	<b>-448.400,00</b>
2	3511	Einz. aus empf. Darl. von öffentl. Körpersch. u. Rechtsträg.	21.600,00	6.700,00	6.800,00	6.800,00	200,00	200,00
1	351	Einzahlungen aus der Aufnahme von Finanzschulden	21.600,00	6.700,00	6.800,00	6.800,00	200,00	200,00
1	353	Einz. infolge Kapitaltausch b. derivat. Fin.instr. m.Grundg.	0,00	0,00	0,00	0,00	0,00	0,00
1	355	Einzahlungen aus dem Abgang von Finanzinstrumenten	0,00	0,00	0,00	0,00	0,00	0,00
<b>SU</b>	<b>35</b>	<b>Summe Einzahlungen aus der Finanzierungstätigkeit</b>	<b>21.600,00</b>	<b>6.700,00</b>	<b>6.800,00</b>	<b>6.800,00</b>	<b>200,00</b>	<b>200,00</b>
2	3611	Ausz. aus empf. Darl. von öffentl. Körpersch. u. Rechtsträg.	0,00	0,00	-100,00	-100,00	-100,00	-100,00
2	3614	Auszahlungen aus Finanzschulden	66.700,00	62.200,00	45.400,00	45.800,00	0,00	0,00
1	361	Auszahlungen aus der Tilgung von Finanzschulden	66.700,00	62.200,00	45.300,00	45.700,00	-100,00	-100,00
1	363	Ausz. infolge Kapitaltausch b. derivat. Fin.instr. m.Grundg.	0,00	0,00	0,00	0,00	0,00	0,00
1	365	Auszahlungen für den Erwerb von Finanzinstrumenten	0,00	0,00	0,00	0,00	0,00	0,00
<b>SU</b>	<b>36</b>	<b>Summe Auszahlungen aus der Finanzierungstätigkeit</b>	<b>66.700,00</b>	<b>62.200,00</b>	<b>45.300,00</b>	<b>45.700,00</b>	<b>-100,00</b>	<b>-100,00</b>
<b>SA4</b>	<b>SA4</b>	<b>Saldo (4) Geldfluss aus der Finanzierungstätigkeit (35-36)</b>	<b>-45.100,00</b>	<b>-55.500,00</b>	<b>-38.500,00</b>	<b>-38.900,00</b>	<b>300,00</b>	<b>300,00</b>
<b>SA5</b>	<b>SA5</b>	<b>Saldo (5) Geldfluss aus VA-wirksamer Gebarung (SA3+SA4)</b>	<b>-738.500,00</b>	<b>-387.500,00</b>	<b>-466.200,00</b>	<b>-495.300,00</b>	<b>-437.400,00</b>	<b>-448.100,00</b>



## Mittelfristige Finanzplanung 2025

### Ergebnisvoranschlag MEFP Bereichsbudget 9 / Finanzwirtschaft - interne Vergütungen enthalten

Ebene	Code	Mittelverwendungs- und -aufbringungsgruppe (1. & 2.Ebene)	VA 2024	VA 2025	MF 2026	MF 2027	MF 2028	MF 2029
2	2111	Erträge aus eigenen Abgaben	1.291.400,00	1.272.500,00	1.303.200,00	1.308.300,00	1.328.400,00	1.348.400,00
2	2112	Erträge aus Ertragsanteilen	4.137.700,00	4.054.300,00	4.798.500,00	4.894.500,00	4.992.400,00	4.995.000,00
2	2116	Erträge aus Veräußerung und sonstige Erträge	100,00	100,00	100,00	100,00	100,00	100,00
1	211	Erträge aus der operativen Verwaltungstätigkeit	5.429.200,00	5.326.900,00	6.101.800,00	6.202.900,00	6.320.900,00	6.343.500,00
2	2121	Transferertrag von Trägern des öffentlichen Rechts	1.309.000,00	1.207.500,00	635.100,00	638.000,00	644.700,00	653.000,00
1	212	Erträge aus Transfers	1.309.000,00	1.207.500,00	635.100,00	638.000,00	644.700,00	653.000,00
2	2131	Erträge aus Zinsen	1.300,00	1.500,00	1.500,00	1.500,00	1.500,00	1.500,00
1	213	Finanzerträge	1.300,00	1.500,00	1.500,00	1.500,00	1.500,00	1.500,00
<b>SU</b>	<b>21</b>	<b>Summe Erträge</b>	<b>6.739.500,00</b>	<b>6.535.900,00</b>	<b>6.738.400,00</b>	<b>6.842.400,00</b>	<b>6.967.100,00</b>	<b>6.998.000,00</b>
1	221	Personalaufwand	0,00	0,00	0,00	0,00	0,00	0,00
2	2225	Sonstiger Sachaufwand	500,00	600,00	600,00	600,00	600,00	600,00
1	222	Sachaufwand	500,00	600,00	600,00	600,00	600,00	600,00
2	2231	Transferaufwand an Träger des öffentlichen Rechts	252.500,00	153.000,00	170.000,00	190.000,00	200.000,00	220.000,00
1	223	Transferaufwand	252.500,00	153.000,00	170.000,00	190.000,00	200.000,00	220.000,00
2	2241	Aufwendungen für Zinsen	4.600,00	4.200,00	4.200,00	4.200,00	4.200,00	4.200,00
2	2244	Sonstiger Finanzaufwand	8.000,00	7.500,00	7.500,00	7.500,00	7.500,00	7.500,00
1	224	Finanzaufwand	12.600,00	11.700,00	11.700,00	11.700,00	11.700,00	11.700,00
<b>SU</b>	<b>22</b>	<b>Summe Aufwendungen</b>	<b>265.600,00</b>	<b>165.300,00</b>	<b>182.300,00</b>	<b>202.300,00</b>	<b>212.300,00</b>	<b>232.300,00</b>
<b>SA0</b>	<b>SA0</b>	<b>Saldo (0) Nettoergebnis (21-22)</b>	<b>6.473.900,00</b>	<b>6.370.600,00</b>	<b>6.556.100,00</b>	<b>6.640.100,00</b>	<b>6.754.800,00</b>	<b>6.765.700,00</b>
1	230	Entnahmen von Haushaltsrücklagen	0,00	0,00	0,00	0,00	0,00	0,00
1	240	Zuweisungen an Haushaltsrücklagen	0,00	0,00	0,00	0,00	0,00	0,00
<b>SA01</b>	<b>SA01</b>	<b>Saldo (01) Haushaltsrücklagen (230-240)</b>	<b>0,00</b>	<b>0,00</b>	<b>0,00</b>	<b>0,00</b>	<b>0,00</b>	<b>0,00</b>

**Mittelfristige Finanzplanung 2025**  
**Ergebnisvoranschlag MEFP Bereichsbudget 9 / Finanzwirtschaft - interne Vergütungen enthalten**

<b>Ebene</b>	<b>Code</b>	<b>Mittelverwendungs- und -aufbringungsgruppe (1. &amp; 2.Ebene)</b>	<b>VA 2024</b>	<b>VA 2025</b>	<b>MF 2026</b>	<b>MF 2027</b>	<b>MF 2028</b>	<b>MF 2029</b>
<b>SA00</b>	<b>SA00</b>	<b>Saldo (00) Nettoergebnis nach Haushaltsrücklagen (SA0+SA01)</b>	<b>6.473.900,00</b>	<b>6.370.600,00</b>	<b>6.556.100,00</b>	<b>6.640.100,00</b>	<b>6.754.800,00</b>	<b>6.765.700,00</b>

## Mittelfristige Finanzplanung 2025

### Finanzierungsvoranschlag MEFP Bereichsbudget 9 / Finanzwirtschaft - interne Vergütungen enthalten

Ebene	Code	Mittelverwendungs- und -aufbringungsgruppe (1. & 2.Ebene)	VA 2024	VA 2025	MF 2026	MF 2027	MF 2028	MF 2029
2	3111	Einzahlungen aus eigenen Abgaben	1.291.400,00	1.272.500,00	1.303.200,00	1.308.300,00	1.328.400,00	1.348.400,00
2	3112	Einzahlungen aus Ertragsanteilen	4.137.700,00	4.054.300,00	4.798.500,00	4.894.500,00	4.992.400,00	4.995.000,00
2	3116	Einzahlungen aus Veräußerung von GWG und sonst. Einzahlungen	100,00	100,00	100,00	100,00	100,00	100,00
1	311	Einzahlungen aus operativer Verwaltungstätigkeit	5.429.200,00	5.326.900,00	6.101.800,00	6.202.900,00	6.320.900,00	6.343.500,00
2	3121	Transferzahlungen von Trägern des öffentlichen Rechts	1.309.000,00	1.207.500,00	635.100,00	638.000,00	644.700,00	653.000,00
1	312	Einzahlungen aus Transfers	1.309.000,00	1.207.500,00	635.100,00	638.000,00	644.700,00	653.000,00
2	3131	Einzahlungen aus Zinserträgen	1.300,00	1.500,00	1.500,00	1.500,00	1.500,00	1.500,00
1	313	Einzahlungen aus Finanzerträgen	1.300,00	1.500,00	1.500,00	1.500,00	1.500,00	1.500,00
<b>SU</b>	<b>31</b>	<b>Summe Einzahlungen operative Gebarung</b>	<b>6.739.500,00</b>	<b>6.535.900,00</b>	<b>6.738.400,00</b>	<b>6.842.400,00</b>	<b>6.967.100,00</b>	<b>6.998.000,00</b>
1	321	Auszahlungen aus Personalaufwand	0,00	0,00	0,00	0,00	0,00	0,00
2	3225	Sonstige Auszahlungen aus Sachaufwand	500,00	600,00	600,00	600,00	600,00	600,00
1	322	Auszahlungen aus Sachaufwand	500,00	600,00	600,00	600,00	600,00	600,00
2	3231	Transferzahlungen an Träger des öffentlichen Rechts	252.500,00	153.000,00	170.000,00	190.000,00	200.000,00	220.000,00
1	323	Auszahlungen aus Transfers	252.500,00	153.000,00	170.000,00	190.000,00	200.000,00	220.000,00
2	3241	Auszahlungen für Zinsen	4.600,00	4.200,00	4.200,00	4.200,00	4.200,00	4.200,00
2	3244	Sonstige Auszahlungen aus Finanzaufwendungen	8.000,00	7.500,00	7.500,00	7.500,00	7.500,00	7.500,00
1	324	Auszahlungen aus Finanzaufwand	12.600,00	11.700,00	11.700,00	11.700,00	11.700,00	11.700,00
<b>SU</b>	<b>32</b>	<b>Summe Auszahlungen operative Gebarung</b>	<b>265.600,00</b>	<b>165.300,00</b>	<b>182.300,00</b>	<b>202.300,00</b>	<b>212.300,00</b>	<b>232.300,00</b>
<b>SA1</b>	<b>SA1</b>	<b>Saldo (1) Geldfluss aus der operativen Gebarung (31-32)</b>	<b>6.473.900,00</b>	<b>6.370.600,00</b>	<b>6.556.100,00</b>	<b>6.640.100,00</b>	<b>6.754.800,00</b>	<b>6.765.700,00</b>
1	331	Einzahlungen aus der Investitionstätigkeit	0,00	0,00	0,00	0,00	0,00	0,00
1	332	Einz. a.d. Rückzahlung von Darlehen u. gewähr. Vorschüssen	0,00	0,00	0,00	0,00	0,00	0,00
1	333	Einzahlungen aus Kapitaltransfers	0,00	0,00	0,00	0,00	0,00	0,00
<b>SU</b>	<b>33</b>	<b>Summe Einzahlungen investive Gebarung</b>	<b>0,00</b>	<b>0,00</b>	<b>0,00</b>	<b>0,00</b>	<b>0,00</b>	<b>0,00</b>

## Mittelfristige Finanzplanung 2025

### Finanzierungsvoranschlag MEFP Bereichsbudget 9 / Finanzwirtschaft - interne Vergütungen enthalten

Ebene	Code	Mittelverwendungs- und -aufbringungsgruppe (1. & 2.Ebene)	VA 2024	VA 2025	MF 2026	MF 2027	MF 2028	MF 2029
1	341	Auszahlungen aus der Investitionstätigkeit	0,00	0,00	0,00	0,00	0,00	0,00
1	342	Ausz. a.d. Gewährung von Darlehen sowie gewähr. Vorschüssen	0,00	0,00	0,00	0,00	0,00	0,00
1	343	Auszahlungen aus Kapitaltransfers	0,00	0,00	0,00	0,00	0,00	0,00
<b>SU</b>	<b>34</b>	<b>Summe Auszahlungen investive Gebarung</b>	<b>0,00</b>	<b>0,00</b>	<b>0,00</b>	<b>0,00</b>	<b>0,00</b>	<b>0,00</b>
<b>SA2</b>	<b>SA2</b>	<b>Saldo (2) Geldfluss aus der investiven Gebarung (33-34)</b>	<b>0,00</b>	<b>0,00</b>	<b>0,00</b>	<b>0,00</b>	<b>0,00</b>	<b>0,00</b>
<b>SA3</b>	<b>SA3</b>	<b>Saldo (3) Nettofinanzierungssaldo (SA1+SA2)</b>	<b>6.473.900,00</b>	<b>6.370.600,00</b>	<b>6.556.100,00</b>	<b>6.640.100,00</b>	<b>6.754.800,00</b>	<b>6.765.700,00</b>
1	351	Einzahlungen aus der Aufnahme von Finanzschulden	0,00	0,00	0,00	0,00	0,00	0,00
1	353	Einz. infolge Kapitaltausch b. derivat. Fin.instr. m.Grundg.	0,00	0,00	0,00	0,00	0,00	0,00
1	355	Einzahlungen aus dem Abgang von Finanzinstrumenten	0,00	0,00	0,00	0,00	0,00	0,00
<b>SU</b>	<b>35</b>	<b>Summe Einzahlungen aus der Finanzierungstätigkeit</b>	<b>0,00</b>	<b>0,00</b>	<b>0,00</b>	<b>0,00</b>	<b>0,00</b>	<b>0,00</b>
1	361	Auszahlungen aus der Tilgung von Finanzschulden	0,00	0,00	0,00	0,00	0,00	0,00
1	363	Ausz. infolge Kapitaltausch b. derivat. Fin.instr. m.Grundg.	0,00	0,00	0,00	0,00	0,00	0,00
1	365	Auszahlungen für den Erwerb von Finanzinstrumenten	0,00	0,00	0,00	0,00	0,00	0,00
<b>SU</b>	<b>36</b>	<b>Summe Auszahlungen aus der Finanzierungstätigkeit</b>	<b>0,00</b>	<b>0,00</b>	<b>0,00</b>	<b>0,00</b>	<b>0,00</b>	<b>0,00</b>
<b>SA4</b>	<b>SA4</b>	<b>Saldo (4) Geldfluss aus der Finanzierungstätigkeit (35-36)</b>	<b>0,00</b>	<b>0,00</b>	<b>0,00</b>	<b>0,00</b>	<b>0,00</b>	<b>0,00</b>
<b>SA5</b>	<b>SA5</b>	<b>Saldo (5) Geldfluss aus VA-wirksamer Gebarung (SA3+SA4)</b>	<b>6.473.900,00</b>	<b>6.370.600,00</b>	<b>6.556.100,00</b>	<b>6.640.100,00</b>	<b>6.754.800,00</b>	<b>6.765.700,00</b>

**Mittelfristige Finanzplanung 2025**  
**Nachweis der Investitionstätigkeit und deren Finanzierung 2025**

Code Jahr	Vorhabensbez. Fonds Konto		Investition			Finanzierung					Ergebnis		
			Anschaffungs- Herstell.Kosten	Mittel Geldfluss oper. Gebarung	Gemeinde- Bedarfszuw.	Haushalts- rücklagen	Subventionen/ son. Kap.trans.	Darlehen	Finanzierungs- leasing	Veräuß. langfr. Vermögen/Son.	Finanzierungs- ergebnis	offene Verbindl. /Forderungen	
<b>I. Investive Einzelvorhaben</b>													
<b>2200099 Sonstige Investitionen 2025 (SONST_INVESTITIONEN_2025)</b>													
2025	820000	050000	6.100,00	0,00	0,00	0,00	0,00	0,00	0,00	0,00	0,00	6.100,00	0,00
2025	820000	772000	5.000,00	0,00	0,00	0,00	0,00	0,00	0,00	0,00	0,00	5.000,00	0,00
2025	820000	799000	0,00	-7.100,00	0,00	0,00	0,00	0,00	0,00	0,00	0,00	7.100,00	0,00
2025	820000	861100	0,00	0,00	0,00	0,00	0,00	0,00	0,00	0,00	4.000,00	-4.000,00	0,00
2025	820000	899000	0,00	7.100,00	0,00	0,00	0,00	0,00	0,00	0,00	0,00	-7.100,00	0,00
<b>Summe</b>	<b>2200099</b>		<b>11.100,00</b>	<b>0,00</b>	<b>0,00</b>	<b>0,00</b>	<b>0,00</b>	<b>0,00</b>	<b>0,00</b>	<b>0,00</b>	<b>4.000,00</b>	<b>7.100,00</b>	<b>0,00</b>
<b>Saldo</b>	<b>SA1</b>		<b>11.100,00</b>	<b>0,00</b>	<b>0,00</b>	<b>0,00</b>	<b>0,00</b>	<b>0,00</b>	<b>0,00</b>	<b>0,00</b>	<b>4.000,00</b>	<b>7.100,00</b>	<b>0,00</b>
<b>Investive Einzelvorhaben</b>													
<b>Saldo</b>	<b>SA1+SA2</b>		<b>11.100,00</b>	<b>0,00</b>	<b>0,00</b>	<b>0,00</b>	<b>0,00</b>	<b>0,00</b>	<b>0,00</b>	<b>0,00</b>	<b>4.000,00</b>	<b>7.100,00</b>	<b>0,00</b>
<b>Investitionstätigkeit gesamt</b>													

**Mittelfristige Finanzplanung 2025**  
**Nachweis der Investitionstätigkeit und deren Finanzierung 2026**

Code Jahr	Vorhabensbez. Fonds Konto		Investition		Gemeinde- Bedarfszuw.	Finanzierung				Ergebnis	
			Anschaffungs- Herstell.Kosten	Mittel Geldfluss oper. Gebarung		Haushalts- rücklagen	Subventionen/ son. Kap.trans.	Darlehen	Finanzierungs- leasing	Veräuß. langfr. Vermögen/Son.	Finanzierungs- ergebnis

Keine Einträge vorhanden.

**Mittelfristige Finanzplanung 2025**  
**Nachweis der Investitionstätigkeit und deren Finanzierung 2027**

Code Jahr	Vorhabensbez. Fonds Konto		Investition		Gemeinde- Bedarfszuw.	Finanzierung				Ergebnis	
			Anschaffungs- Herstell.Kosten	Mittel Geldfluss oper. Gebarung		Haushalts- rücklagen	Subventionen/ son. Kap.trans.	Darlehen	Finanzierungs- leasing	Veräuß. langfr. Vermögen/Son.	Finanzierungs- ergebnis

Keine Einträge vorhanden.

**Mittelfristige Finanzplanung 2025**  
**Nachweis der Investitionstätigkeit und deren Finanzierung 2028**

Code Jahr	Vorhabensbez. Fonds Konto		Investition		Gemeinde- Bedarfszuw.	Finanzierung			Finanzierungs- leasing	Veräuß. langfr. Vermögen/Son.	Ergebnis	
			Anschaffungs- Herstell.Kosten	Mittel Geldfluss oper. Gebarung		Haushalts- rücklagen	Subventionen/ son. Kap.trans.	Darlehen			Finanzierungs- ergebnis	offene Verbindl. /Forderungen

Keine Einträge vorhanden.



**Mittelfristige Finanzplanung 2025**  
**Nachweis der Investitionstätigkeit und deren Finanzierung 2029**

Code Jahr	Vorhabensbez. Fonds Konto		Investition		Gemeinde- Bedarfszuw.	Finanzierung				Ergebnis	
			Anschaffungs- Herstell.Kosten	Mittel Geldfluss oper. Gebarung		Haushalts- rücklagen	Subventionen/ son. Kap.trans.	Darlehen	Finanzierungs- leasing	Veräuß. langfr. Vermögen/Son.	Finanzierungs- ergebnis

Keine Einträge vorhanden.

**Mittelfristige Finanzplanung 2025**  
**Teilbericht mehrjährige investive Einzelvorhaben**

Code Jahr	Vorhabensbez. Fonds Konto		Investition			Finanzierung				Ergebnis			
			Anschaffungs- Herstell.Kosten	Mittel Geldfluss oper. Gebarung	Gemeinde- Bedarfszuw.	Haushalts- rücklagen	Subventionen/ son. Kap.trans.	Darlehen	Finanzierungs- leasing	Veräuß. langfr. Vermögen/Son.	Finanzierungs- ergebnis	offene Verbindl. /Forderungen	
<b>1200098 Dreschbach - Schutzwasserbau (639001_DRESCHLBACH)</b>													
2025	639001	069000	105.000,00	0,00	0,00	0,00	0,00	0,00	0,00	0,00	0,00	105.000,00	0,00
2025	639001	894000	0,00	0,00	0,00	105.000,00	0,00	0,00	0,00	0,00	0,00	-105.000,00	0,00
<b>Summe</b>	<b>1200098 2025</b>		<b>105.000,00</b>	<b>0,00</b>	<b>0,00</b>	<b>105.000,00</b>	<b>0,00</b>	<b>0,00</b>	<b>0,00</b>	<b>0,00</b>	<b>0,00</b>	<b>0,00</b>	<b>0,00</b>
2026	639001	069000	79.500,00	0,00	0,00	0,00	0,00	0,00	0,00	0,00	0,00	79.500,00	0,00
2026	639001	894000	0,00	0,00	0,00	79.500,00	0,00	0,00	0,00	0,00	0,00	-79.500,00	0,00
<b>Summe</b>	<b>1200098 2026</b>		<b>79.500,00</b>	<b>0,00</b>	<b>0,00</b>	<b>79.500,00</b>	<b>0,00</b>	<b>0,00</b>	<b>0,00</b>	<b>0,00</b>	<b>0,00</b>	<b>0,00</b>	<b>0,00</b>
<b>Saldo</b>	<b>1200098 SA</b>		<b>184.500,00</b>	<b>0,00</b>	<b>0,00</b>	<b>184.500,00</b>	<b>0,00</b>	<b>0,00</b>	<b>0,00</b>	<b>0,00</b>	<b>0,00</b>	<b>0,00</b>	<b>0,00</b>
<b>1200095 FF-Rinkenberg Ankauf Kleinlöschfahrzeug KLFA (FF_RINKENBERG_KLFA_ANKAU)</b>													
2024	163501	020000	171.800,00	0,00	0,00	0,00	0,00	0,00	0,00	0,00	0,00	171.800,00	0,00
2024	163501	303200	0,00	0,00	0,00	0,00	70.200,00	0,00	0,00	0,00	0,00	-70.200,00	0,00
2024	163501	307000	0,00	0,00	0,00	0,00	10.000,00	0,00	0,00	0,00	0,00	-10.000,00	0,00
2024	163501	803000	0,00	0,00	0,00	0,00	0,00	0,00	0,00	1.000,00	0,00	-1.000,00	0,00
2024	163501	861100	0,00	0,00	0,00	0,00	0,00	0,00	0,00	70.000,00	0,00	-70.000,00	0,00
2024	163501	894000	0,00	0,00	0,00	20.600,00	0,00	0,00	0,00	0,00	0,00	-20.600,00	0,00
<b>Summe</b>	<b>1200095 2024</b>		<b>171.800,00</b>	<b>0,00</b>	<b>0,00</b>	<b>20.600,00</b>	<b>80.200,00</b>	<b>0,00</b>	<b>0,00</b>	<b>0,00</b>	<b>71.000,00</b>	<b>0,00</b>	<b>0,00</b>
2025	163501	861100	0,00	0,00	0,00	0,00	0,00	0,00	0,00	70.000,00	0,00	-70.000,00	0,00
<b>Summe</b>	<b>1200095 2025</b>		<b>0,00</b>	<b>0,00</b>	<b>0,00</b>	<b>0,00</b>	<b>0,00</b>	<b>0,00</b>	<b>0,00</b>	<b>70.000,00</b>	<b>0,00</b>	<b>-70.000,00</b>	<b>0,00</b>
<b>Saldo</b>	<b>1200095 SA</b>		<b>171.800,00</b>	<b>0,00</b>	<b>0,00</b>	<b>20.600,00</b>	<b>80.200,00</b>	<b>0,00</b>	<b>0,00</b>	<b>0,00</b>	<b>141.000,00</b>	<b>-70.000,00</b>	<b>0,00</b>

## Mittelfristige Finanzplanung 2025

### Teilbericht mehrjährige investive Einzelvorhaben

Code Jahr	Vorhabensbez. Fonds Konto		Investition			Finanzierung				Ergebnis		offene Verbindl. /Forderungen
			Anschaffungs- Herstell.Kosten	Mittel oper. Gebarung	Gemeinde- Bedarfszuw.	Haushalts- rücklagen	Subventionen/ son. Kap.trans.	Darlehen	Finanzierungs- leasing	Veräuß. langfr. Vermögen/Son.	Finanzierungs- ergebnis	
<b>1200093</b>	<b>ÖEK-Örtliches Entwicklungskonzept (OEK_ORTL_ENTWICKLUNGSK)</b>											
2024	031000	042000	31.600,00	0,00	0,00	0,00	0,00	0,00	0,00	0,00	31.600,00	0,00
2024	031000	860000	0,00	0,00	0,00	0,00	0,00	0,00	0,00	31.600,00	-31.600,00	0,00
<b>Summe</b>	<b>1200093 2024</b>		<b>31.600,00</b>	<b>0,00</b>	<b>0,00</b>	<b>0,00</b>	<b>0,00</b>	<b>0,00</b>	<b>0,00</b>	<b>31.600,00</b>	<b>0,00</b>	<b>0,00</b>
2025	031000	042000	81.800,00	0,00	0,00	0,00	0,00	0,00	0,00	0,00	81.800,00	0,00
2025	031000	301000	0,00	0,00	0,00	0,00	48.500,00	0,00	0,00	0,00	-48.500,00	0,00
2025	031000	861100	0,00	0,00	0,00	0,00	0,00	0,00	0,00	20.800,00	-20.800,00	0,00
<b>Summe</b>	<b>1200093 2025</b>		<b>81.800,00</b>	<b>0,00</b>	<b>0,00</b>	<b>0,00</b>	<b>48.500,00</b>	<b>0,00</b>	<b>0,00</b>	<b>20.800,00</b>	<b>12.500,00</b>	<b>0,00</b>
<b>Saldo</b>	<b>1200093 SA</b>		<b>113.400,00</b>	<b>0,00</b>	<b>0,00</b>	<b>0,00</b>	<b>48.500,00</b>	<b>0,00</b>	<b>0,00</b>	<b>52.400,00</b>	<b>12.500,00</b>	
<b>Saldo</b>	<b>SA+SA+...</b>		<b>469.700,00</b>	<b>0,00</b>	<b>0,00</b>	<b>205.100,00</b>	<b>128.700,00</b>	<b>0,00</b>	<b>0,00</b>	<b>193.400,00</b>	<b>-57.500,00</b>	
<b>mehrfjährige investive Einzelvorhaben gesamt</b>												

## Mittelfristige Finanzplanung 2025

### Jahressummen mehrjährige investive Einzelvorhaben

Jahr	Investition			Mittel Geldfluss oper. Gebarung	Gemeinde- Bedarfszuw.	Finanzierung				Ergebnis	
	Anschaffungs- Herstell.Kosten	davon sonst.Kosten				Haushalts- rücklagen	Subventionen/ son. Kap.trans.	Darlehen	Finanzierungs- leasing	Veräuß. langfr. Vermögen/Son.	Finanzierungs- ergebnis
2024	203.400,00	0,00	0,00	0,00	20.600,00	80.200,00	0,00	0,00	102.600,00	0,00	0,00
2025	186.800,00	0,00	0,00	0,00	105.000,00	48.500,00	0,00	0,00	90.800,00	-57.500,00	0,00
2026	79.500,00	0,00	0,00	0,00	79.500,00	0,00	0,00	0,00	0,00	0,00	0,00
<b>Saldo</b>	<b>469.700,00</b>	<b>0,00</b>	<b>0,00</b>	<b>0,00</b>	<b>205.100,00</b>	<b>128.700,00</b>	<b>0,00</b>	<b>0,00</b>	<b>193.400,00</b>	<b>-57.500,00</b>	

## Mittelfristige Finanzplanung 2025

### Anlage 5b - Voranschlagsquerschnitt (Gemeinden) 2025

VQS Pos.	Zuordnung der MVAG	Bezeichnung Anmerkungen	Gesamthaushalt	Haushalt ohne Quasi-KG	Quasi-KG
<b>Mittelaufbringung (Erträge bzw. Einzahlungen und erhaltene Kapitaltransfers)</b>					
10	3111	Einzahlungen aus eigenen Abgaben	1.282.500,00	1.272.500,00	10.000,00
11	2112	Erträge aus Ertragsanteilen	4.054.300,00	4.054.300,00	0,00
12	2113, 2114, 2115	Erträge aus Gebühren, Leistungen, Besitz und wirtschaftlicher Tätigkeit	2.624.700,00	1.249.100,00	1.375.600,00
13	2116	Erträge aus Veräußerungen und sonstige Erträge ohne Gruppe (Konto) 806, 807, 899	64.000,00	47.200,00	16.800,00
14	2117	Nicht finanzierungswirksame operative Erträge ohne Gruppe (Konto) 817, 819, 891	0,00	0,00	0,00
15	212X	Erträge aus Transfers ohne Gruppe (Konto) 813	2.272.000,00	2.270.000,00	2.000,00
16	213X	Finanzerträge ohne Gruppe (Konto) 818, 821, 825, 826	1.700,00	1.700,00	0,00
17	333X	Erhaltene Kapitaltransfers (Einzahlungen)	63.500,00	48.500,00	15.000,00
<b>19</b>	<b>Summe 1 (Mittelaufbringung bereinigt)</b>		<b>10.362.700,00</b>	<b>8.943.300,00</b>	<b>1.419.400,00</b>
<b>Mittelverwendung (Aufwendungen)</b>					
20	2211, 2212, 2213	Finanzierungswirksamer Personalaufwand	2.236.800,00	2.236.800,00	0,00
21	2221 - 2225	Finanzierungswirksamer Sachaufwand ohne Gruppe (Konto) 799	3.384.000,00	2.421.700,00	962.300,00
22	2226	Verluste aus dem Abgang von Anlagevermögen, Rückstellungen für ausstehende Rechnungen nur Gruppe (Konto) 683, 688	0,00	0,00	0,00
23	223X	Transferaufwand ohne Gruppe (Konto) 696, 761	4.732.700,00	4.494.400,00	238.300,00
24	224X	Finanzaufwand ohne Gruppe (Konto) 652, 654, 682, 694, 697, 699	30.800,00	9.400,00	21.400,00
<b>29</b>	<b>Summe 2 (Mittelverwendung bereinigt)</b>		<b>10.384.300,00</b>	<b>9.162.300,00</b>	<b>1.222.000,00</b>

## Mittelfristige Finanzplanung 2025

### Anlage 5b - Voranschlagsquerschnitt (Gemeinden) 2025

VQS Pos.	Zuordnung der MVAG	Bezeichnung Anmerkungen	Gesamthaushalt	Haushalt ohne Quasi-KG	Quasi-KG
<b>Vermögensbildung (Sachanlagevermögen), inkl. Vorräte</b>					
30	341X	Immaterielle Vermögenswerte und Sachanlagen (Zugang/Auszahlungen) ohne Gruppe (Konto) 080-083	192.900,00	192.900,00	0,00
31	331X	Immaterielle Vermögenswerte und Sachanlagen (Abgang/Einzahlungen) ohne Gruppe (Konto) 080-083, 800-806 (Abgang mit Minus erfassen)	0,00	0,00	0,00
32	3221	Vorräte (Saldo/Auszahlungen) ohne Unterklasse 40-48	500,00	500,00	0,00
<b>39</b>	<b>Summe 3 (Vermögensbildung bereinigt)</b>		<b>193.400,00</b>	<b>193.400,00</b>	<b>0,00</b>
<b>49</b>	<b>Saldo = Summe 1 - Summe 2 - Summe 3</b>		<b>-215.000,00</b>	<b>-412.400,00</b>	<b>197.400,00</b>
<b>Überrechnung Quasi-Kapitalgesellschaften (Quasi-KG) gemäß ESVG</b>					
50	2301, 2116	Entnahmen von Haushaltsrücklagen nur Gruppe (Konto) 893, 894, 895, 899; mit Plus erfassen	n.a.	n.a.	0,00
51	2401, 2225	Zuweisungen an Haushaltsrücklagen nur Gruppe (Konto) 793, 794, 795, 799; mit Minus erfassen	n.a.	n.a.	0,00
52	332X	Einzahlungen aus der Rückzahlung von Darlehen sowie gewährten Vorschüssen ohne Gruppe (Konto) 280-282; mit Plus erfassen	n.a.	n.a.	291.600,00
53	342X	Auszahlungen aus der Gewährung von Darlehen sowie gewährten Vorschüssen ohne Gruppe (Konto) 280-282; mit Minus erfassen	n.a.	n.a.	-291.600,00
54	351X	Einzahlungen aus der Aufnahme von Finanzschulden mit Plus erfassen	n.a.	n.a.	6.700,00
55	361X	Auszahlungen aus der Tilgung von Finanzschulden mit Minus erfassen	n.a.	n.a.	-62.200,00
<b>59</b>	<b>Überrechnung Quasi-KG</b>	Summe aus Position 49 (Quasi-KG) und Positionen 50 bis 55 (Quasi-KG)	n.a.	n.a.	<b>141.900,00</b>
<b>60</b>	<b>Finanzierungssaldo (Voranschlag)</b>	Summe aus Position 49 (Haushalt ohne Quasi-KG) und Position 59 (Quasi-KG)	n.a.	<b>-270.500,00</b>	n.a.
61	Erläuterungen der Gebietskörperschaft (optional)				

## Mittelfristige Finanzplanung 2025

### Anlage 5b - Voranschlagsquerschnitt (Gemeinden) 2026

VQS Pos.	Zuordnung der MVAG	Bezeichnung Anmerkungen	Gesamthaushalt	Haushalt ohne Quasi-KG	Quasi-KG
<b>Mittelaufbringung (Erträge bzw. Einzahlungen und erhaltene Kapitaltransfers)</b>					
10	3111	Einzahlungen aus eigenen Abgaben	1.313.200,00	1.303.200,00	10.000,00
11	2112	Erträge aus Ertragsanteilen	4.798.500,00	4.798.500,00	0,00
12	2113, 2114, 2115	Erträge aus Gebühren, Leistungen, Besitz und wirtschaftlicher Tätigkeit	2.587.400,00	1.211.800,00	1.375.600,00
13	2116	Erträge aus Veräußerungen und sonstige Erträge ohne Gruppe (Konto) 806, 807, 899	61.100,00	44.300,00	16.800,00
14	2117	Nicht finanzierungswirksame operative Erträge ohne Gruppe (Konto) 817, 819, 891	0,00	0,00	0,00
15	212X	Erträge aus Transfers ohne Gruppe (Konto) 813	1.380.800,00	1.378.800,00	2.000,00
16	213X	Finanzerträge ohne Gruppe (Konto) 818, 821, 825, 826	1.700,00	1.700,00	0,00
17	333X	Erhaltene Kapitaltransfers (Einzahlungen)	15.000,00	0,00	15.000,00
<b>19</b>	<b>Summe 1 (Mittelaufbringung bereinigt)</b>		<b>10.157.700,00</b>	<b>8.738.300,00</b>	<b>1.419.400,00</b>
<b>Mittelverwendung (Aufwendungen)</b>					
20	2211, 2212, 2213	Finanzierungswirksamer Personalaufwand	2.290.100,00	2.290.100,00	0,00
21	2221 - 2225	Finanzierungswirksamer Sachaufwand ohne Gruppe (Konto) 799	3.516.800,00	2.490.400,00	1.026.400,00
22	2226	Verluste aus dem Abgang von Anlagevermögen, Rückstellungen für ausstehende Rechnungen nur Gruppe (Konto) 683, 688	0,00	0,00	0,00
23	223X	Transferaufwand ohne Gruppe (Konto) 696, 761	4.739.800,00	4.502.600,00	237.200,00
24	224X	Finanzaufwand ohne Gruppe (Konto) 652, 654, 682, 694, 697, 699	23.700,00	8.700,00	15.000,00
<b>29</b>	<b>Summe 2 (Mittelverwendung bereinigt)</b>		<b>10.570.400,00</b>	<b>9.291.800,00</b>	<b>1.278.600,00</b>

## Mittelfristige Finanzplanung 2025

### Anlage 5b - Voranschlagsquerschnitt (Gemeinden) 2026

VQS Pos.	Zuordnung der MVAG	Bezeichnung Anmerkungen	Haushalt		
			Gesamthaushalt	ohne Quasi-KG	Quasi-KG
<b>Vermögensbildung (Sachanlagevermögen), inkl. Vorräte</b>					
30	341X	Immaterielle Vermögenswerte und Sachanlagen (Zugang/Auszahlungen) ohne Gruppe (Konto) 080-083	79.500,00	79.500,00	0,00
31	331X	Immaterielle Vermögenswerte und Sachanlagen (Abgang/Einzahlungen) ohne Gruppe (Konto) 080-083, 800-806 (Abgang mit Minus erfassen)	0,00	0,00	0,00
32	3221	Vorräte (Saldo/Auszahlungen) ohne Unterklasse 40-48	500,00	500,00	0,00
<b>39</b>	<b>Summe 3 (Vermögensbildung bereinigt)</b>		<b>80.000,00</b>	<b>80.000,00</b>	<b>0,00</b>
<b>49</b>	<b>Saldo = Summe 1 - Summe 2 - Summe 3</b>		<b>-492.700,00</b>	<b>-633.500,00</b>	<b>140.800,00</b>
<b>Überrechnung Quasi-Kapitalgesellschaften (Quasi-KG) gemäß ESVG</b>					
50	2301, 2116	Entnahmen von Haushaltsrücklagen nur Gruppe (Konto) 893, 894, 895, 899; mit Plus erfassen	n.a.	n.a.	0,00
51	2401, 2225	Zuweisungen an Haushaltsrücklagen nur Gruppe (Konto) 793, 794, 795, 799; mit Minus erfassen	n.a.	n.a.	0,00
52	332X	Einzahlungen aus der Rückzahlung von Darlehen sowie gewährten Vorschüssen ohne Gruppe (Konto) 280-282; mit Plus erfassen	n.a.	n.a.	531.700,00
53	342X	Auszahlungen aus der Gewährung von Darlehen sowie gewährten Vorschüssen ohne Gruppe (Konto) 280-282; mit Minus erfassen	n.a.	n.a.	-531.700,00
54	351X	Einzahlungen aus der Aufnahme von Finanzschulden mit Plus erfassen	n.a.	n.a.	6.800,00
55	361X	Auszahlungen aus der Tilgung von Finanzschulden mit Minus erfassen	n.a.	n.a.	-45.300,00
<b>59</b>	<b>Überrechnung Quasi-KG</b>	Summe aus Position 49 (Quasi-KG) und Positionen 50 bis 55 (Quasi-KG)	n.a.	n.a.	<b>102.300,00</b>
<b>60</b>	<b>Finanzierungssaldo (Voranschlag)</b>	Summe aus Position 49 (Haushalt ohne Quasi-KG) und Position 59 (Quasi-KG)	n.a.	<b>-531.200,00</b>	n.a.
61	Erläuterungen der Gebietskörperschaft (optional)				



## Mittelfristige Finanzplanung 2025

### Anlage 5b - Voranschlagsquerschnitt (Gemeinden) 2027

VQS Pos.	Zuordnung der MVAG	Bezeichnung Anmerkungen	Gesamthaushalt	Haushalt ohne Quasi-KG	Quasi-KG
<b>Mittelaufbringung (Erträge bzw. Einzahlungen und erhaltene Kapitaltransfers)</b>					
10	3111	Einzahlungen aus eigenen Abgaben	1.318.300,00	1.308.300,00	10.000,00
11	2112	Erträge aus Ertragsanteilen	4.894.500,00	4.894.500,00	0,00
12	2113, 2114, 2115	Erträge aus Gebühren, Leistungen, Besitz und wirtschaftlicher Tätigkeit	2.591.400,00	1.210.800,00	1.380.600,00
13	2116	Erträge aus Veräußerungen und sonstige Erträge ohne Gruppe (Konto) 806, 807, 899	61.200,00	44.400,00	16.800,00
14	2117	Nicht finanzierungswirksame operative Erträge ohne Gruppe (Konto) 817, 819, 891	0,00	0,00	0,00
15	212X	Erträge aus Transfers ohne Gruppe (Konto) 813	1.377.200,00	1.375.200,00	2.000,00
16	213X	Finanzerträge ohne Gruppe (Konto) 818, 821, 825, 826	1.700,00	1.700,00	0,00
17	333X	Erhaltene Kapitaltransfers (Einzahlungen)	15.000,00	0,00	15.000,00
<b>19</b>	<b>Summe 1 (Mittelaufbringung bereinigt)</b>		<b>10.259.300,00</b>	<b>8.834.900,00</b>	<b>1.424.400,00</b>
<b>Mittelverwendung (Aufwendungen)</b>					
20	2211, 2212, 2213	Finanzierungswirksamer Personalaufwand	2.335.200,00	2.335.200,00	0,00
21	2221 - 2225	Finanzierungswirksamer Sachaufwand ohne Gruppe (Konto) 799	3.581.900,00	2.535.400,00	1.046.500,00
22	2226	Verluste aus dem Abgang von Anlagevermögen, Rückstellungen für ausstehende Rechnungen nur Gruppe (Konto) 683, 688	0,00	0,00	0,00
23	223X	Transferaufwand ohne Gruppe (Konto) 696, 761	4.868.900,00	4.626.700,00	242.200,00
24	224X	Finanzaufwand ohne Gruppe (Konto) 652, 654, 682, 694, 697, 699	22.800,00	8.200,00	14.600,00
<b>29</b>	<b>Summe 2 (Mittelverwendung bereinigt)</b>		<b>10.808.800,00</b>	<b>9.505.500,00</b>	<b>1.303.300,00</b>

## Mittelfristige Finanzplanung 2025

### Anlage 5b - Voranschlagsquerschnitt (Gemeinden) 2027

VQS Pos.	Zuordnung der MVAG	Bezeichnung Anmerkungen	Haushalt		
			Gesamthaushalt	ohne Quasi-KG	Quasi-KG
<b>Vermögensbildung (Sachanlagevermögen), inkl. Vorräte</b>					
30	341X	Immaterielle Vermögenswerte und Sachanlagen (Zugang/Auszahlungen) ohne Gruppe (Konto) 080-083	0,00	0,00	0,00
31	331X	Immaterielle Vermögenswerte und Sachanlagen (Abgang/Einzahlungen) ohne Gruppe (Konto) 080-083, 800-806 (Abgang mit Minus erfassen)	0,00	0,00	0,00
32	3221	Vorräte (Saldo/Auszahlungen) ohne Unterklasse 40-48	500,00	500,00	0,00
<b>39</b>	<b>Summe 3 (Vermögensbildung bereinigt)</b>		<b>500,00</b>	<b>500,00</b>	<b>0,00</b>
<b>49</b>	<b>Saldo = Summe 1 - Summe 2 - Summe 3</b>		<b>-550.000,00</b>	<b>-671.100,00</b>	<b>121.100,00</b>
<b>Überrechnung Quasi-Kapitalgesellschaften (Quasi-KG) gemäß ESVG</b>					
50	2301, 2116	Entnahmen von Haushaltsrücklagen nur Gruppe (Konto) 893, 894, 895, 899; mit Plus erfassen	n.a.	n.a.	0,00
51	2401, 2225	Zuweisungen an Haushaltsrücklagen nur Gruppe (Konto) 793, 794, 795, 799; mit Minus erfassen	n.a.	n.a.	0,00
52	332X	Einzahlungen aus der Rückzahlung von Darlehen sowie gewährten Vorschüssen ohne Gruppe (Konto) 280-282; mit Plus erfassen	n.a.	n.a.	542.300,00
53	342X	Auszahlungen aus der Gewährung von Darlehen sowie gewährten Vorschüssen ohne Gruppe (Konto) 280-282; mit Minus erfassen	n.a.	n.a.	-542.300,00
54	351X	Einzahlungen aus der Aufnahme von Finanzschulden mit Plus erfassen	n.a.	n.a.	6.800,00
55	361X	Auszahlungen aus der Tilgung von Finanzschulden mit Minus erfassen	n.a.	n.a.	-45.700,00
<b>59</b>	<b>Überrechnung Quasi-KG</b>	Summe aus Position 49 (Quasi-KG) und Positionen 50 bis 55 (Quasi-KG)	n.a.	n.a.	<b>82.200,00</b>
<b>60</b>	<b>Finanzierungssaldo (Voranschlag)</b>	Summe aus Position 49 (Haushalt ohne Quasi-KG) und Position 59 (Quasi-KG)	n.a.	<b>-588.900,00</b>	n.a.
61	Erläuterungen der Gebietskörperschaft (optional)				

## Mittelfristige Finanzplanung 2025

### Anlage 5b - Voranschlagsquerschnitt (Gemeinden) 2028

VQS Pos.	Zuordnung der MVAG	Bezeichnung Anmerkungen	Haushalt		
			Gesamthaushalt	ohne Quasi-KG	Quasi-KG
<b>Mittelaufbringung (Erträge bzw. Einzahlungen und erhaltene Kapitaltransfers)</b>					
10	3111	Einzahlungen aus eigenen Abgaben	1.338.400,00	1.328.400,00	10.000,00
11	2112	Erträge aus Ertragsanteilen	4.992.400,00	4.992.400,00	0,00
12	2113, 2114, 2115	Erträge aus Gebühren, Leistungen, Besitz und wirtschaftlicher Tätigkeit	2.601.500,00	1.215.900,00	1.385.600,00
13	2116	Erträge aus Veräußerungen und sonstige Erträge ohne Gruppe (Konto) 806, 807, 899	61.700,00	45.500,00	16.200,00
14	2117	Nicht finanzierungswirksame operative Erträge ohne Gruppe (Konto) 817, 819, 891	0,00	0,00	0,00
15	212X	Erträge aus Transfers ohne Gruppe (Konto) 813	1.275.700,00	1.273.700,00	2.000,00
16	213X	Finanzerträge ohne Gruppe (Konto) 818, 821, 825, 826	1.700,00	1.700,00	0,00
17	333X	Erhaltene Kapitaltransfers (Einzahlungen)	15.000,00	0,00	15.000,00
<b>19</b>	<b>Summe 1 (Mittelaufbringung bereinigt)</b>		<b>10.286.400,00</b>	<b>8.857.600,00</b>	<b>1.428.800,00</b>
<b>Mittelverwendung (Aufwendungen)</b>					
20	2211, 2212, 2213	Finanzierungswirksamer Personalaufwand	2.381.400,00	2.381.400,00	0,00
21	2221 - 2225	Finanzierungswirksamer Sachaufwand ohne Gruppe (Konto) 799	3.606.800,00	2.560.000,00	1.046.800,00
22	2226	Verluste aus dem Abgang von Anlagevermögen, Rückstellungen für ausstehende Rechnungen nur Gruppe (Konto) 683, 688	0,00	0,00	0,00
23	223X	Transferaufwand ohne Gruppe (Konto) 696, 761	4.939.100,00	4.696.900,00	242.200,00
24	224X	Finanzaufwand ohne Gruppe (Konto) 652, 654, 682, 694, 697, 699	8.000,00	7.800,00	200,00
<b>29</b>	<b>Summe 2 (Mittelverwendung bereinigt)</b>		<b>10.935.300,00</b>	<b>9.646.100,00</b>	<b>1.289.200,00</b>

## Mittelfristige Finanzplanung 2025

### Anlage 5b - Voranschlagsquerschnitt (Gemeinden) 2028

VQS Pos.	Zuordnung der MVAG	Bezeichnung Anmerkungen	Haushalt		
			Gesamthaushalt	ohne Quasi-KG	Quasi-KG
<b>Vermögensbildung (Sachanlagevermögen), inkl. Vorräte</b>					
30	341X	Immaterielle Vermögenswerte und Sachanlagen (Zugang/Auszahlungen) ohne Gruppe (Konto) 080-083	0,00	0,00	0,00
31	331X	Immaterielle Vermögenswerte und Sachanlagen (Abgang/Einzahlungen) ohne Gruppe (Konto) 080-083, 800-806 (Abgang mit Minus erfassen)	0,00	0,00	0,00
32	3221	Vorräte (Saldo/Auszahlungen) ohne Unterklasse 40-48	500,00	500,00	0,00
<b>39</b>	<b>Summe 3 (Vermögensbildung bereinigt)</b>		<b>500,00</b>	<b>500,00</b>	<b>0,00</b>
<b>49</b>	<b>Saldo = Summe 1 - Summe 2 - Summe 3</b>		<b>-649.400,00</b>	<b>-789.000,00</b>	<b>139.600,00</b>
<b>Überrechnung Quasi-Kapitalgesellschaften (Quasi-KG) gemäß ESVG</b>					
50	2301, 2116	Entnahmen von Haushaltsrücklagen nur Gruppe (Konto) 893, 894, 895, 899; mit Plus erfassen	n.a.	n.a.	0,00
51	2401, 2225	Zuweisungen an Haushaltsrücklagen nur Gruppe (Konto) 793, 794, 795, 799; mit Minus erfassen	n.a.	n.a.	0,00
52	332X	Einzahlungen aus der Rückzahlung von Darlehen sowie gewährten Vorschüssen ohne Gruppe (Konto) 280-282; mit Plus erfassen	n.a.	n.a.	553.100,00
53	342X	Auszahlungen aus der Gewährung von Darlehen sowie gewährten Vorschüssen ohne Gruppe (Konto) 280-282; mit Minus erfassen	n.a.	n.a.	-553.100,00
54	351X	Einzahlungen aus der Aufnahme von Finanzschulden mit Plus erfassen	n.a.	n.a.	200,00
55	361X	Auszahlungen aus der Tilgung von Finanzschulden mit Minus erfassen	n.a.	n.a.	100,00
<b>59</b>	<b>Überrechnung Quasi-KG</b>	Summe aus Position 49 (Quasi-KG) und Positionen 50 bis 55 (Quasi-KG)	n.a.	n.a.	<b>139.900,00</b>
<b>60</b>	<b>Finanzierungssaldo (Voranschlag)</b>	Summe aus Position 49 (Haushalt ohne Quasi-KG) und Position 59 (Quasi-KG)	n.a.	<b>-649.100,00</b>	n.a.
61	Erläuterungen der Gebietskörperschaft (optional)				

## Mittelfristige Finanzplanung 2025

### Anlage 5b - Voranschlagsquerschnitt (Gemeinden) 2029

VQS Pos.	Zuordnung der MVAG	Bezeichnung Anmerkungen	Gesamthaushalt	Haushalt ohne Quasi-KG	Quasi-KG
<b>Mittelaufbringung (Erträge bzw. Einzahlungen und erhaltene Kapitaltransfers)</b>					
10	3111	Einzahlungen aus eigenen Abgaben	1.358.400,00	1.348.400,00	10.000,00
11	2112	Erträge aus Ertragsanteilen	4.995.000,00	4.995.000,00	0,00
12	2113, 2114, 2115	Erträge aus Gebühren, Leistungen, Besitz und wirtschaftlicher Tätigkeit	2.626.700,00	1.231.100,00	1.395.600,00
13	2116	Erträge aus Veräußerungen und sonstige Erträge ohne Gruppe (Konto) 806, 807, 899	63.000,00	46.800,00	16.200,00
14	2117	Nicht finanzierungswirksame operative Erträge ohne Gruppe (Konto) 817, 819, 891	0,00	0,00	0,00
15	212X	Erträge aus Transfers ohne Gruppe (Konto) 813	1.227.500,00	1.225.500,00	2.000,00
16	213X	Finanzerträge ohne Gruppe (Konto) 818, 821, 825, 826	1.700,00	1.700,00	0,00
17	333X	Erhaltene Kapitaltransfers (Einzahlungen)	15.000,00	0,00	15.000,00
<b>19</b>	<b>Summe 1 (Mittelaufbringung bereinigt)</b>		<b>10.287.300,00</b>	<b>8.848.500,00</b>	<b>1.438.800,00</b>
<b>Mittelverwendung (Aufwendungen)</b>					
20	2211, 2212, 2213	Finanzierungswirksamer Personalaufwand	2.428.500,00	2.428.500,00	0,00
21	2221 - 2225	Finanzierungswirksamer Sachaufwand ohne Gruppe (Konto) 799	3.637.900,00	2.590.600,00	1.047.300,00
22	2226	Verluste aus dem Abgang von Anlagevermögen, Rückstellungen für ausstehende Rechnungen nur Gruppe (Konto) 683, 688	0,00	0,00	0,00
23	223X	Transferaufwand ohne Gruppe (Konto) 696, 761	5.048.700,00	4.796.500,00	252.200,00
24	224X	Finanzaufwand ohne Gruppe (Konto) 652, 654, 682, 694, 697, 699	7.900,00	7.700,00	200,00
<b>29</b>	<b>Summe 2 (Mittelverwendung bereinigt)</b>		<b>11.123.000,00</b>	<b>9.823.300,00</b>	<b>1.299.700,00</b>

## Mittelfristige Finanzplanung 2025

### Anlage 5b - Voranschlagsquerschnitt (Gemeinden) 2029

VQS Pos.	Zuordnung der MVAG	Bezeichnung Anmerkungen	Gesamthaushalt	Haushalt ohne Quasi-KG	Quasi-KG
<b>Vermögensbildung (Sachanlagevermögen), inkl. Vorräte</b>					
30	341X	Immaterielle Vermögenswerte und Sachanlagen (Zugang/Auszahlungen) ohne Gruppe (Konto) 080-083	0,00	0,00	0,00
31	331X	Immaterielle Vermögenswerte und Sachanlagen (Abgang/Einzahlungen) ohne Gruppe (Konto) 080-083, 800-806 (Abgang mit Minus erfassen)	0,00	0,00	0,00
32	3221	Vorräte (Saldo/Auszahlungen) ohne Unterklasse 40-48	500,00	500,00	0,00
<b>39</b>	<b>Summe 3 (Vermögensbildung bereinigt)</b>		<b>500,00</b>	<b>500,00</b>	<b>0,00</b>
<b>49</b>	<b>Saldo = Summe 1 - Summe 2 - Summe 3</b>		<b>-836.200,00</b>	<b>-975.300,00</b>	<b>139.100,00</b>
<b>Überrechnung Quasi-Kapitalgesellschaften (Quasi-KG) gemäß ESVG</b>					
50	2301, 2116	Entnahmen von Haushaltsrücklagen nur Gruppe (Konto) 893, 894, 895, 899; mit Plus erfassen	n.a.	n.a.	0,00
51	2401, 2225	Zuweisungen an Haushaltsrücklagen nur Gruppe (Konto) 793, 794, 795, 799; mit Minus erfassen	n.a.	n.a.	0,00
52	332X	Einzahlungen aus der Rückzahlung von Darlehen sowie gewährten Vorschüssen ohne Gruppe (Konto) 280-282; mit Plus erfassen	n.a.	n.a.	0,00
53	342X	Auszahlungen aus der Gewährung von Darlehen sowie gewährten Vorschüssen ohne Gruppe (Konto) 280-282; mit Minus erfassen	n.a.	n.a.	0,00
54	351X	Einzahlungen aus der Aufnahme von Finanzschulden mit Plus erfassen	n.a.	n.a.	200,00
55	361X	Auszahlungen aus der Tilgung von Finanzschulden mit Minus erfassen	n.a.	n.a.	100,00
<b>59</b>	<b>Überrechnung Quasi-KG</b>	Summe aus Position 49 (Quasi-KG) und Positionen 50 bis 55 (Quasi-KG)	n.a.	n.a.	<b>139.400,00</b>
<b>60</b>	<b>Finanzierungssaldo (Voranschlag)</b>	Summe aus Position 49 (Haushalt ohne Quasi-KG) und Position 59 (Quasi-KG)	n.a.	<b>-835.900,00</b>	n.a.
61	Erläuterungen der Gebietskörperschaft (optional)				



## Inhaltsverzeichnis

Ergebnisvoranschlag MEFP Gesamthaushalt - interne Vergütungen enthalten	1
Finanzierungsvoranschlag MEFP Gesamthaushalt - interne Vergütungen enthalten	2
Bereichsbudget - interne Vergütungen enthalten	4
Nachweis der Investitionstätigkeit und deren Finanzierung 2025	47
Nachweis der Investitionstätigkeit und deren Finanzierung 2026	48
Nachweis der Investitionstätigkeit und deren Finanzierung 2027	49
Nachweis der Investitionstätigkeit und deren Finanzierung 2028	50
Nachweis der Investitionstätigkeit und deren Finanzierung 2029	51
Teilbericht mehrjährige investive Einzelvorhaben	52
Voranschlagsquerschnitt 2025	55
Voranschlagsquerschnitt 2026	57
Voranschlagsquerschnitt 2027	59
Voranschlagsquerschnitt 2028	61
Voranschlagsquerschnitt 2029	63





## Übersicht über Abgaben, Privatrechtliche Entgelte der Gemeinde (zum Zeitpunkt der Beschlussfassung des Voranschlages 2025)

Grundsteuer A	500 v. H.	des Messbetrages
Grundsteuer B	500 v. H.	des Messbetrages
Ortstaxe	2,00 €	je Person und Nächtigung
Zweitwohnsitzabgabe	8,30 €	bis 30 m <sup>2</sup> /je Monat
	16,50 €	30 m <sup>2</sup> bis 60 m <sup>2</sup> /je Monat
	20,00 €	60 m <sup>2</sup> bis 90 m <sup>2</sup> /je Monat
	29,50 €	über 90 m <sup>2</sup> /je Monat
Vergnügungssteuer	mehrere Tarife lt. Verordnung	
Hundeabgabe	20,00 €	je Hund
Wasseranschlussbeiträge	1.453,46 €	je BWE
Wasserbezugsgebühren	2,10 €	je m <sup>3</sup> Wasserverbrauch
Wasserbereitstellung	62,20 €	je angeschlossenem Objekt
Kanalanschlussbeiträge	2.543,55 €	je BWE
Kanalbenutzungsgebühr	2,17 €	je m <sup>3</sup> Wasserverbrauch
Kanalbereitstellungsgebühr	132,00 €	je BWE
Müllbeseitigungsgebühren		
Sackabfuhr	5,00 €	je ausgegebenem Müllsack
80 lt. Tonne	11,50 €	je angefangenem Monat
120 lt. Tonne	14,60 €	je angefangenem Monat
240 lt. Tonne	24,20 €	je angefangenem Monat
1100 lt-Tonne/wöchentlich	262,20 €	je angefangenem Monat
1100 lt-Tonne/2-wöchentlich	131,20 €	je angefangenem Monat
biogene Abfälle		
80 lt. Tonne	24,20 €	je angefangenem Monat
120 lt. Tonne	31,00 €	je angefangenem Monat
240 lt. Tonne	51,60 €	je angefangenem Monat
ASZ-Beitrag	25,00 €	pro Jahr
Kindergartenbeiträge	lt. geltender Kindergartenordnung	
Beitrag für Nachmittagbetreuung	lt. Tarifordnung f. schulische	
	Tagesbetreuung	



Zahl: 011-0/Pg/2024

## VERORDNUNG

des Gemeinderates der Stadtgemeinde Bleiburg vom 17.12.2024 Zahl: 011-0/Pg/2024, mit welcher der Stellenplan für das Verwaltungsjahr 2025 beschlossen wird (Stellenplan 2025).

Gemäß § 2 Abs. 1 des Kärntner Gemeindebedienstetengesetzes – K-GBG, LGBl. Nr. 56/1992, zuletzt in der Fassung des Gesetzes LGBl. Nr. 90/2023, des § 3 Abs. 1 und 2 des Kärntner Gemeindevertragsbedienstetengesetzes – K-GVBG, LGBl. Nr. 95/1992, zuletzt in der Fassung des Gesetzes LGBl. Nr. 90/2023, sowie des § 5 Abs. 1 und 2 des Kärntner Gemeindemitarbeiterinnengesetzes – K-GMG, LGBl. Nr. 96/2011, zuletzt in der Fassung des Gesetzes LGBl. Nr. 90/2023, wird verordnet:

### § 1

#### Beschäftigungsobergrenze

Für das Verwaltungsjahr 2025 beträgt die Beschäftigungsobergrenze gemäß § 5 Abs. 1 K-GBRPV 406 Punkte.

### § 2

#### Stellenplan

(1) Für die Erfüllung der gemeindlichen Aufgaben werden im Verwaltungsjahr 2024 folgende Planstellen festgelegt:

Lfd. Nr.	Beschäftigungs- ausmaß in %	Stellenplan nach K-GBG		Stellenplan nach K-GMG		BRP
		VWD- Gruppe	DKI.	GKI.	Stellen- wert	Punkte
1	100,00	B	VII	18	66	66,00
2	100,00	C	V	8	36	36,00
3	75,00	P5	III	3	21	
4	100,00	B	VI	11	45	45,00
5	100,00	C	IV	9	39	39,00
6	100,00	D	IV	7	33	33,00
7	100,00	C	V	11	45	45,00
8	100,00	C	IV	9	39	23,40
9	100,00	C	V	10	42	16,80
10	100,00	C	V	9	39	39,00
11	100,00	D	IV	7	33	33,00

12	100,00	K		11	45	
13	100,00	K		9	39	
14	68,75	K		9	39	
15	68,75	K		9	39	
16	75,00	K		9	39	
17	62,50	K		9	39	
18	100,00			9	39	
19	62,50	P3	III	6	30	
20	62,50	P3	III	6	30	
21	75,00	P3	III	6	30	
22	75,00	P3	III	6	30	
23	50,00	P3	III	6	30	
24	50,00	P5	III	3	21	
25	62,50	P5	III	2	18	
26	100,00	P3	III	4	24	
27	50,00	P5	III	2	18	
28	75,00	P5	III	2	18	
29	100,00	P1	IV	9	39	
30	100,00	P3	IV	7	33	
31	100,00	P3	III	7	33	
32	100,00	P3	III	7	33	
33	20,00			6	30	
34	20,00			6	30	
35	20,00			6	30	
36	20,00			6	30	
37	20,00			6	30	
38	20,00			6	30	
39	20,00			6	30	

<b>BRP-Summe</b>					<b>376,20</b>
------------------	--	--	--	--	---------------

(2) Der Beschäftigungsrahmenplan wird eingehalten.

**§ 3**  
**Inkrafttreten**

(1) Die Verordnung tritt am 01. Jänner 2025 in Kraft.

(2) Mit dem Inkrafttreten dieser Verordnung tritt die Verordnung des Gemeinderates vom 19.12.2023, Zahl: 011-0/PG/2023, außer Kraft.

Der Bürgermeister:

Stefan Visotschnig



## AUSZUG AUS DER NIEDERSCHRIFT

aufgenommen in der 20. Sitzung des Gemeinderates der Stadtgemeinde Bleiburg am Dienstag, den 17. Dezember 2024 im Stadtamt Bleiburg.

### **Anwesend:**

#### Gemeinderatsmitglieder:

Bgm. Stefan Visotschnig

Vzbgm. Daniel Wrießnig

Vzbgm. DI (FH) Hermann Enzi

StR. Johann Rigelnik

StR. Markus Trampusch

GRin Sarah Klatzer, BA

GR Anton Brezovnik

GRin Kristina Anna Müller

GR Daniel Thaler

GRin Linda Beatrice Stefitz, B.Sc.

GR Ing. Johann Tomitz

GR Mag. Johannes Lutnik

GR Ing. Gerhard Matschek, MBA

GR DI Stefan Johann Domej

GR Michael Wolfgang Gajschek

GR Mag. Erich Kueß

GR Karl Heinz Pirker

GR Alexander Themel

GR Vinzenz Kušej

GR Dominik Peter Stuck

GR Franz Skutl

GR Christian Böhm

GR Juliane Roschitz (Ersatzmitglied für den verhinderten StR Manfred Daniel)

### **Abwesend:**

StR. Manfred Daniel (entschuldigt)

### **Vom Amt:**

Stadtamtsleiter Gerhard Pikalo und

Julia Kainbacher als Protokollführer

FV Claudia Kralj (Auskunftsperson TOP 2 – TOP 6)

Beginn: 18:00 Uhr

Ende: 20:45 Uhr

Die Sitzung wurde vom Vorsitzenden des Gemeinderates am 10.12.2024 einberufen. Die Zustellnachweise liegen vor. Die Sitzung ist öffentlich. Die Tagesordnung ist aus der beigeschlossenen Einladung ersichtlich.

## VERLAUF DER SITZUNG

Der Vorsitzende begrüßt die Erschienenen zur 20. Sitzung des Gemeinderates, eröffnet die Sitzung und stellt mit 23 anwesenden Mitgliedern die Beschlussfähigkeit fest. Er fragt an, ob sich gegen die Tagesordnung ein Einwand erhebt.

Nachdem gegen die Tagesordnung kein Einwand erhoben wird, wird in die Tagesordnung eingegangen.

Zu Punkt 2: (Betrieb gewerblicher Art – Europaausstellung 2009 – Erstellung des Wirtschaftsplanes 2025)

Vorbemerkung:

Vom Kurator des Werner Berg Museums, Dr. Harald Scheicher, wurde in Zusammenarbeit mit dem BGA Europaausstellung das Ausstellungsprogramm für die Saison 2025 im Werner Berg Museum konzipiert und vorbereitet.

Der ursprünglichen Idee einer Ausstellung „Pier Paolo Pasolini und Werner Berg“ mit einer Einbeziehung von Dokumenten, Ephemera und Fotodokumentationen zu Pier Paolo Pasolini wurde von der Rechteinhaberin Maria Grazia Chiarcossi leider nicht zugestimmt.

Aus diesem Grund wurde das Konzept dahingehend geändert, dass die Aussagen Pasolinis ausschließlich mittels Texttafeln mit Zitaten (unter Einhaltung der Zitiervorschriften) aus dessen veröffentlichten Schriften dem Publikum in der Ausstellung präsentiert werden.

Hinzu kommen noch Bildtafeln mit „Filmstills“ aus Filmen Pasolinis. Diesbezüglich ist der Kurator bereits mit der Filmgesellschaft COMPASS ([www.movie-time.it](http://www.movie-time.it)), Frau Nicole Libassi und Roberto Chiesi von der Cineteca Bologna in Verbindung.

Das Ausstellungsprogramm wurde dem Kuratorium der Stiftung Werner Berg vorgestellt und dieses hat nach eingehender Erörterung in seiner Sitzung am 22.11.2024 das Ausstellungsprogramm für das Jahr 2025 wie folgt beschlossen.

**„Projektbeschreibung 2025**

Dem Maler Werner Berg (1904-1981) widmet die Stadt Bleiburg seit 1968 ein monografisches Museum. Das repräsentative Haus am Bleiburger Hauptplatz ist seither zu einem Anziehungspunkt für Kunstliebhaber aus der ganzen Welt geworden. Es zeigt das Œuvre des Künstlers, dessen künstlerischer Ausgangspunkt der deutsche Expressionismus war, in einzigartiger Wechselwirkung von Kunst und Umwelt im Kerngebiet seines Ursprungs.

Bei den jährlich wechselnden Ausstellungen wird stets versucht einen thematischen Dialog zwischen dem Werk Werner Bergs und der jeweiligen Sonderausstellung zu finden. Die Kunst Werner Bergs wird so auch für den wiederholten Besucher unter ständig neuen Gesichtspunkten erlebbar.

Das Werner Berg Museum Bleiburg/Pliberk plant vom **01. Mai bis 9. November 2025** folgende Ausstellung:

**GEGEN DEN STROM**

Pasolini-Berg-Hrdlicka

**Statements und Bilder Werner Bergs begleitet von Zitaten aus den Schriften und Fotos aus Filmen Pier Paolo Pasolinis**

Über 200 ausgewählten Werken Werner Bergs (1904-1981) - und grundlegende Texte zu seiner Position - werden Texttafeln mit Zitaten Pier Paolo Pasolinis (1922-1975) gegenübergestellt. Die beiden Künstler sind sich zeitlebens nie begegnet, gelangten in zahlreichen Überlegungen jedoch zu ähnlichen Schlussfolgerungen.

Viele Gedichte und Gedanken Pier Paolo Pasolinis beklagen das Verschwinden der bäuerlichen Welt mit ihren regionalen Besonderheiten, die er in Friaul erlebt hatte und aus der er mit 27 Jahren vertrieben wurde – das Verschwinden einer ihn ursprünglich faszinierenden bäuerlichen Welt musste auch WB konstatieren, der sich mit 27 Jahren als Maler für ein archaisches Bauernleben im slowenisch geprägten Unterkärnten entschieden hatte.

Der Schriftsteller und Regisseur Pier Paolo Pasolini – dessen Todestag sich 2025 zum 50. Mal jährt - erlebte eine Zeit als junger Erwachsener in der ländlichen Welt rund um Casarsa, die er mit 27 Jahren gezwungen war zu verlassen und in der er zeitlebens eine vorbildhafte Lebensweise sah. Nicht nur in Friaul bemühte er sich um den Erhalt von Dialekten mit ihren sprachlichen Eigenheiten. Er sah die Gefahren, die eine rein hedonistische Weltsicht für das Menschenbild bedeuten. Scharfsichtig fühlte er sich stets der Realität um ihn verpflichtet, wobei ein unverfälschtes Leben oberste Priorität für ihn besaß. Dieses sah er bei den Randgruppen der Gesellschaft, deren Assimilierung die Gefahr existenzieller Verflachung und Leere beinhaltete.

Werner Berg wuchs in einer wohlhabenden bürgerlichen Familie auf. Nach abgeschlossenem Studium der Gesellschafts-, Volks- und Staatswissenschaften und Besuch der Akademien in Wien und München entschied er sich für ein ausgesetztes Leben in selbstgewählter Armut in einem abgelegenen, ursprünglich geblieben Randgebiet der Gesellschaft. Ähnlich Pasolini, jedoch in radikaler lebenswirklicher Umsetzung verurteilte er eine bürgerliche Lebensweise mit ihrem Primat von Hab und Gut, sowie Konventionen und Konformismus.

Als einfacher Bauer unter seinen slowenischen Nachbarn dokumentierte er gleichzeitig als Maler die regionalen Besonderheiten seiner Wahlheimat und ihrer Sprachgruppe, die unter jahrzehntelangem Assimilierungsdruck zu verschwinden drohte. In dem gelebten Ausweg in eine ihn und seine Familie tagtäglich fordernde Realität, die in sich Sinn offenbarte, fand er in immer neuer Anschauung zu seiner „Existenzmalerei“.

Unabhängig voneinander stellten Pier Paolo Pasolini und Werner Berg den Verlust dieser bäuerlichen Welt fest. Mit ihrem Werk wurden sie Zeuge von dessen unwiederbringlichem Verschwinden und können geradezu als Propheten der Gefahren gesehen werden, die heute durch Konsumismus und Überproduktion die gesamte Welt zunehmend zu bedrohen scheinen.

Ohne die beiden mit ihren sehr unterschiedlichen Lebenswegen gegenseitig zu vereinnahmen, zeigt die Ausstellung die großen Überschneidungsmengen in ihren schriftlichen Äußerungen und Bekenntnissen im uns hinterlassenen jeweiligen Werk auf. Die kleine Welt von Friaul um den Tagliamento und das südlich der Drau gelegene Gebiet Kärntens veranlassten sie unabhängig voneinander zu allgemein gültigen Einsichten angesichts einer historischen anthropologischen Zeitenwende durch die zunehmend letzte Randgebiete erfassenden, vollständigen Industrialisierung, durch Konsumismus und Nivellierung aller einst ursprünglichen Lebensbereiche. Beide Künstler erkannten die Gefahren blinder Fortschrittsgläubigkeit und zunehmender Umweltzerstörung, in deren Kritik sie prophetisch ihrer Zeit kompromisslos den Spiegel vorhielten – durch praktizierte Lebensentscheidung bei Werner Berg, durch scharfsichtige Essays bei Pier Paolo Pasolini.

Texttafeln mit prägnanten Aussagen Pasolinis stehen im Kern der Ausstellung ausgewählten Hauptwerken Werner Bergs gegenüber. Fotos zu ihrem Leben und der bäuerlichen Umgebung - bei Pasolini als Sehnsuchtsort seiner frühen Jahre, bei WB als glücklich gefundene Wahlheimat - ergänzen neben zahlreichen Dokumenten und Autographen, sowie Filmdokumenten die multimediale Schau, die nicht nur Gemeinsamkeiten der beiden Künstler sondern auch die regionalen Besonderheiten der ländlichen Gebiete beiderseits der Staatengrenze anschaulich verdeutlicht.

Gegenüberstellungen von Fotos aus Filmen Pier Paolo Pasolinis mit Werken Werner Bergs belegen die oftmals verblüffende Übereinstimmung in der Themenauswahl sowie im Bildaufbau und Bildkomposition dieser beiden Künstler.

Eigens für die Ausstellung von **Christoph Klimke** verfasste Texte über Werner Berg und Pasolini umreisten pointiert die Problematik aus der Sicht des sich lebenslang mit Pasolini beschäftigenden Schriftstellers.

Der umfassende Pasolini-Zyklus von **Alfred Hrdlicka** (1928-2009) der darin seine Erschütterung über den Mord an Pasolini eindrucksvoll dargestellt hat, stellt einen weiteren Schwerpunkt der Ausstellung dar.

Derzeit werden Gespräche geführt um eine Kooperation zwischen dem Werner Berg Museum Bleiburg/Pliberk und der Gemeinde Codroipo, sowie der Casa Colussi –Centro Studi Pier Paolo Pasolini in Casarsa bei diesem Projekt zu ermöglichen.

Bereits seit Jahrzehnten lebt die Kulturstadt Bleiburg/Pliberk die freundschaftliche Kooperation mit der Gemeinde Codroipo, deren bedeutendstes kulturelles Aushängeschild die Villa Manin darstellt. Nur 11 km von Codroipo entfernt liegt Casarsa. Pier Paolo Pasolini arbeitete in den 1940er Jahren als Volksschullehrer in Casarsa della Delizia, der Heimat seiner Großeltern. Hier fand er 1975 auch seine letzte Ruhestätte auf dem Friedhof des Dorfes. Casarsa ist der Handlungsort seines 1944 verfassten Theaterstücks *Die Türken in Friaul*.

Es wird angestrebt diese Ausstellung im Anschluss im Friaul zu zeigen, wobei eine mögliche Ausstellungsstätte die Villa Manin darstellt.

Ergänzend soll auch ein umfangreiches Begleitprogramm, im Gegensatz zu jedwedem folkloristischen Aufputz, authentisch die Lebenswelt beider Regionen in ausgewähltem Aufeinandertreffen bäuerlicher Produzenten, Schulklassen, Chören und Vereinen. Dabei wird anschaulich, was an ursprünglicher Authentizität erhalten, wiedergefunden und auch neu wiedergewonnen ist.

#### Hinweis:

Da Urheberrechtsfragen im Zusammenhang mit Pasolini noch endgültig geklärt werden müssen, ist es möglich, dass Adaptionen dieses Ausstellungskonzeptes erforderlich sein werden.

Im **Skulpturengarten** des Museums wird eine korrespondierende Ausstellung von **Hans-Peter Profunser** gezeigt.

Geboren in Lienz und aufgewachsen in Berg im Drautal, erlernte dieser außergewöhnliche Künstler zunächst den Beruf des Maschinenschlossers. Erst im Jahr 1988 begann er seine bemerkenswerte Karriere als Bildhauer. Über einhundert Einzelausstellungen und Ausstellungsbeteiligungen im In- und Ausland, die Teilnahme an Symposien sowie zahlreiche Auszeichnungen zeugen von der künstlerischen Gestaltungskraft Profunser. Viele seiner Werke finden sich in privaten und öffentlichen Sammlungen wieder, während über zwanzig Skulpturen im öffentlichen Raum zu bewundern sind.

Seine beiden großformatigen Metallskulpturen „Begegnung/ srečanje“ und „Die Getriebenen“ begrüßen bereits seit Jahren die in die Kulturstadt Bleiburg/Pliberk Reisenden an der nördlichen Gemeindegrenze.

Die **Kunst-Fassaden-Aktion** soll auch im Jahre 2025 durchgeführt werden. Dabei erweitern großflächige Fassadengestaltungen die Ausstellung in die Innenstadt. Ein solches, ein ganzes städtisches Ensemble bestimmendes Übergreifen der Präsentation im Museum in den öffentlichen Raum stellt mittlerweile ein Alleinstellungsmerkmal der Kulturstadt Bleiburg/Pliberk dar.



In der Erläuterung der kommenden Ausstellungssaison stellt der Museumsleiter fest, dass die nächstjährige Ausstellung vom 1. Mai bis 9. November 2025 vorgesehen ist. Die im Vergleich zu den Vorjahren verlängerte Ausstellungssaison wird auf Grund des 50. Todestages von Pier Paolo Pasolini, welcher am 2. November 1975 ermordet wurde, vorgeschlagen.

Seitens des BGA Europaausstellung, zu dessen Aufgaben die Betriebsführung des Werner Berg Museums zählt, sowie des Kurators des Werner Berg Museums, wird auf Grundlage der nun vorliegenden Konzepte in weiteren Verhandlungen das genaue Ausstellungsprogramm unter Berücksichtigung der finanziellen Rahmenbedingungen erarbeitet.

Festgestellt wird, dass auf Grund geänderter gesetzlicher Rahmenbedingungen, derzeit in Abstimmung mit der Abt. 3 des Amtes der Kärntner Landesregierung, Vorarbeiten im Gange sind, um den Betrieb des Museums vom „BGA Europaausstellung 2009“ in die „Infrastrukturentwicklung Bleiburg KG“ auszulagern. Diesbezügliche Beschlüsse sind, nach aufsichtsbehördlicher Genehmigung, von den zuständigen Gremien der Stadtgemeinde Bleiburg zu fassen.

Vom BGA Europaausstellung werden laufend mit möglichen Sponsoren wieder detaillierte Sponsorgespräche geführt und entsprechende Ansuchen gestellt. Ebenfalls werden bzw. wurden Förderansuchen an das Bundesministerium für Kunst, Land Kärnten Abt. 14-Kultur, sowie Land Kärnten-Abt. 3-Gemeinden gestellt.

Die politischen Vertreter der Stadtgemeinde Bleiburg werden ersucht, mit den politischen Vertretern des Landes und Bundes sowie mit potentiellen Sponsoren Verhandlungen zu führen, um größtmögliche Subventionen bzw. Sponsorgelder für das Werner Berg Museum zu lukrieren.

Festgestellt wird, dass die Festsetzung der Eintrittsentgelte und die Verkaufspreise für Verkaufsartikel gemäß den Statuten des BGA Europaausstellung dem Bürgermeister und jenem Stadtratsmitglied, das mit den Agenden der Kultur beauftragt ist, obliegt.

Es wird weiters vorgeschlagen, die Gratis-Eintrittsaktion für Schulklassen im Jahre 2025 fortzuführen, um so bei der Jugend im verstärkten Maße das Interesse für Kunst zu wecken.

Im „Wirtschaftsplan 2025-BGA Europaausstellung“ sind für die Maßnahmen im Werner Berg Museum Mittel in der Höhe von € 306.000,00 vorgesehen. Den zu erwartenden Ausgaben stehen Einnahmen aus Eintritten, Warenverkauf, Sponsorleistungen, Zuwendungen aus dem Künstlerischen Nachlass Werner Berg und Subventionen durch Bund und Land Kärnten in derselben Höhe gegenüber.

**Der Vorsitzende erteilt Herrn Gemeinderat Mag. Johannes Lutnik das Wort. Dieser stellt als Berichterstatter im Namen des Ausschusses für Finanzen, Sicherheit und Marktwesen den Antrag, der Gemeinderat der Stadtgemeinde Bleiburg möge folgenden Wirtschaftsplan beschließen:**

Der Gemeinderat der Stadtgemeinde Bleiburg beschließt folgenden Wirtschaftsplan für den Betrieb gewerblicher Art – Europaausstellung 2009 für das Haushaltsjahr 2025:

**WIRTSCHAFTSPLAN 2025**  
für den „Betrieb gewerblicher Art – Europaausstellung 2009“

**a) WIRTSCHAFTSPLAN**

Summe der Ausgaben	€	306.000,00
Summe der Einnahmen	€	<u>306.000,00</u>
Abgang	€	0,00

**b) FINANZPLAN**

Summe der Ausgaben	€	0,00
Summe der Einnahmen	€	<u>0,00</u>
Abgang	€	0,00

**c) GESAMTGEBARUNG**

Gesamtausgaben	€	306.000,00
Gesamteinnahmen	€	<u>306.000,00</u>
Abgang	€	0,00


Dieser Wirtschaftsplan tritt am 01.01.2025 in Kraft.

Nach erfolgter Diskussion bringt der Vorsitzende den Antrag des Ausschusses für Finanzen, Sicherheit und Marktwesen zur Abstimmung.

ABSTIMMUNGSERGEBNIS: Mit 23 Stimmen (einstimmig) angenommen.

F.d.R.:  
Der Stadtamtsleiter  
  
(Gerhard Pikalo)



Der Bürgermeister  
  
(Stefan Visotschnig)



## AUSZUG AUS DER NIEDERSCHRIFT

aufgenommen in der 20. Sitzung des Gemeinderates der Stadtgemeinde Bleiburg am Dienstag, den 17. Dezember 2024 im Stadtamt Bleiburg.

### Anwesend:

#### Gemeinderatsmitglieder:

Bgm. Stefan Visotschnig  
Vzbgm. Daniel Wrießnig  
Vzbgm. DI (FH) Hermann Enzi  
StR. Johann Rigelnik  
StR. Markus Trampusch  
GRin Sarah Klatzer, BA  
GR Anton Brezovnik  
GRin Kristina Anna Müller  
GR Daniel Thaler  
GRin Linda Beatrice Stefetz, B.Sc.  
GR Ing. Johann Tomitz  
GR Mag. Johannes Lutnik  
GR Ing. Gerhard Matschek, MBA  
GR DI Stefan Johann Domej  
GR Michael Wolfgang Gajschek  
GR Mag. Erich Kueß  
GR Karl Heinz Pirker  
GR Alexander Themel  
GR Vinzenz Kušej  
GR Dominik Peter Stuck  
GR Franz Skutl  
GR Christian Böhm  
GR Juliane Roschitz (Ersatzmitglied für den verhinderten StR Manfred Daniel)

### Abwesend:

StR. Manfred Daniel (entschuldigt)

### Vom Amt:

Stadtamtsleiter Gerhard Pikalo und  
Julia Kainbacher als Protokollführer  
FV Claudia Kralj (Auskunftsperson TOP 2 – TOP 6)

Beginn: 18:00 Uhr

Ende: 20:45 Uhr

Die Sitzung wurde vom Vorsitzenden des Gemeinderates am 10.12.2024 einberufen. Die Zustellnachweise liegen vor. Die Sitzung ist öffentlich. Die Tagesordnung ist aus der beigeschlossenen Einladung ersichtlich.

## VERLAUF DER SITZUNG

Der Vorsitzende begrüßt die Erschienenen zur 20. Sitzung des Gemeinderates, eröffnet die Sitzung und stellt mit 23 anwesenden Mitgliedern die Beschlussfähigkeit fest. Er fragt an, ob sich gegen die Tagesordnung ein Einwand erhebt.

Nachdem gegen die Tagesordnung kein Einwand erhoben wird, wird in die Tagesordnung eingegangen.

Zu Punkt 3: (Infrastrukturentwicklung Bleiburg KG – Erstellung des Wirtschaftsplanes 2025)

Vorbemerkung:

Der Grund für die Gründung der Infrastrukturentwicklung Bleiburg KG war, dass Darlehen längerfristig aufgenommen werden können. Über die Infrastrukturentwicklung Bleiburg KG wurde danach ein Darlehen für die Förderung der Betriebsansiedelung der Firma Kohlbach Energieanlagen GmbH in der Höhe von € 175.000,00 aufgenommen. Laut Tilgungsplan der Kärntner Sparkasse wird im Jahr 2025 die letzte Rate zur Tilgung des Darlehens fällig.

Gemäß § 3 des Kärntner Gemeindehaushaltsgesetzes – K-GHG, LGBl. Nr. 80/2019, in der geltenden Fassung, sind für wirtschaftliche Unternehmungen ohne eigene Rechtspersönlichkeit eigene Wirtschaftspläne zu erstellen. Laut § 91 der Kärntner Allgemeine Gemeindeordnung – K-AGO, LGBl. Nr.66/1998, in der geltenden Fassung, obliegt es dem Gemeinderat den Wirtschaftsplan und die Jahresrechnung festzustellen.

Der Wirtschaftsplan ist in gleicher Weise zu gliedern wie der Voranschlag. Wird eine Bilanz erstellt, so ist der Wirtschaftsplan in einen Erfolgsplan und in einen Finanzplan zu gliedern. In den Erfolgsplan sind alle zu erwartenden Erträge und Aufwendungen des kommenden Finanzjahres aufzunehmen.

Der Finanzplan hingegen beinhaltet alle zu erwartenden Einnahmen und Ausgaben des kommenden Jahres, die sich aus Änderungen des Anlage- und Umlaufvermögens ergeben.

**Der Vorsitzende erteilt Herrn Gemeinderat ÖR/ek.sv. DI Stefan Domej das Wort. Dieser stellt als Berichterstatter im Namen des Ausschusses für Finanzen, Sicherheit und Marktwesen den Antrag, der Gemeinderat der Stadtgemeinde Bleiburg möge folgenden Wirtschaftsplan beschließen:**

**WIRTSCHAFTSPLAN FÜR DEN BETRIEB "INFRASTRUKTURENTWICKLUNG BLEIBURG KG FÜR DAS HAUSHALTSJAHR 2025**

**A. WIRTSCHAFTSPLAN**

Summe der Ausgaben	€ 1.000,00
Summe der Einnahmen	
Abgang	€ 1.000,00

**B. FINANZPLAN**


Summe der Ausgaben	€ 12.500,00
Summe der Einnahmen	€ 13.500,00
Überschuss	€ 1.000,00

**C. GESAMTGEBARUNG**


Summe der Ausgaben	€ 13.500,00
Summe der Einnahmen	€ 13.500,00
Abgang/Überschuss	€ -

Nach erfolgter Diskussion bringt der Vorsitzende den Antrag des Ausschusses für Finanzen, Sicherheit und Marktwesen zur Abstimmung.

ABSTIMMUNGSERGEBNIS: Mit 23 Stimmen (einstimmig) angenommen.

F.d.R.:  
Der Stadtamtsleiter  
  
(Gerhard Pikalo)



Der Bürgermeister  
  
(Stefan Visotschnig)

